

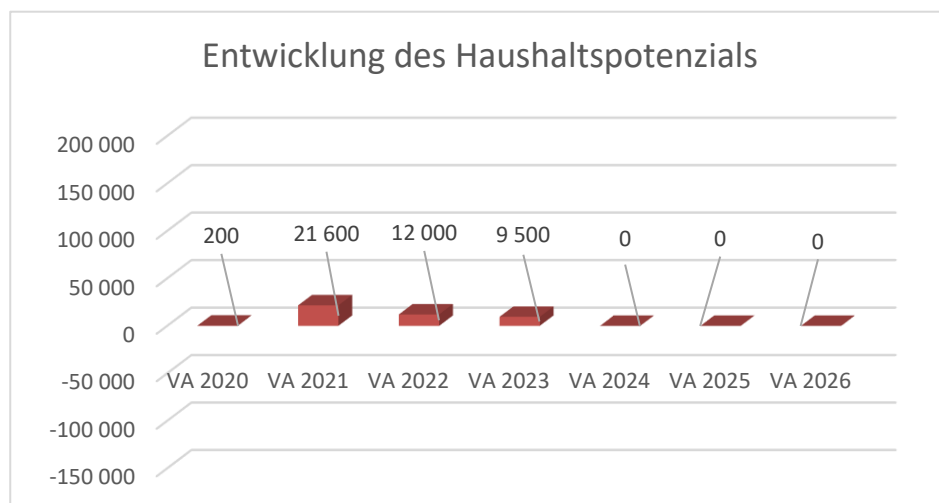


Gemeinde Willendorf
Voranschlag 2026

Vorbericht
- interne Anlage b

Vorbericht zum Voranschlag 2026 gemäß § 3 der NÖ Gemeindehaushaltsverordnung (NÖ GHVO)

Entwicklung des Haushaltspotenzials



Erläuterung:

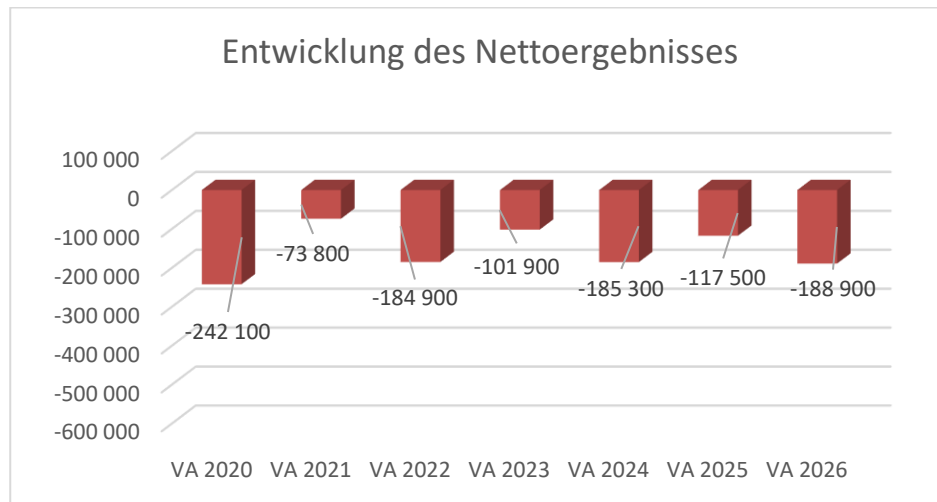
Das Haushaltspotential hat seine Grundlage in § 67 Z. 11 der NÖ Gemeindeordnung 1973 (NÖ GO 1973) und ist erstmals im Voranschlag 2020 auszuweisen. Die Angaben zu den Vorjahren entfallen daher.

Haushaltspotential: Differenz der wiederkehrenden Mittelaufbringungen abzüglich der wiederkehrenden Mittelverwendungen unter Berücksichtigung der entsprechenden Forderungen und Verbindlichkeiten.

Das Haushaltspotenzial ist eine wichtige Kenngröße und gibt die aktuelle Leistungsfähigkeit der Gemeinde wieder. Das schafft Vergleichbarkeit mit der bisherigen Rechtslage, aus der Überschüsse und Abgänge abzuleiten waren und dient der Transparenz.

Wenn das Haushaltspotenzial innerhalb des Zeitraumes des mittelfristigen Finanzplanes laufend negativ ist, ist ein Haushaltskonsolidierungskonzept zu erstellen (§ 72b Abs. 1 Z. 2 NÖ GO 1973).

Entwicklung des Nettoergebnisses



Erläuterung:

Beim Nettoergebnis handelt es sich um das Ergebnis des Ergebnisvoranschlags und ist erstmals für das Haushaltsjahr 2020 auszuweisen. Die Angaben zu den Vorjahren entfallen daher.

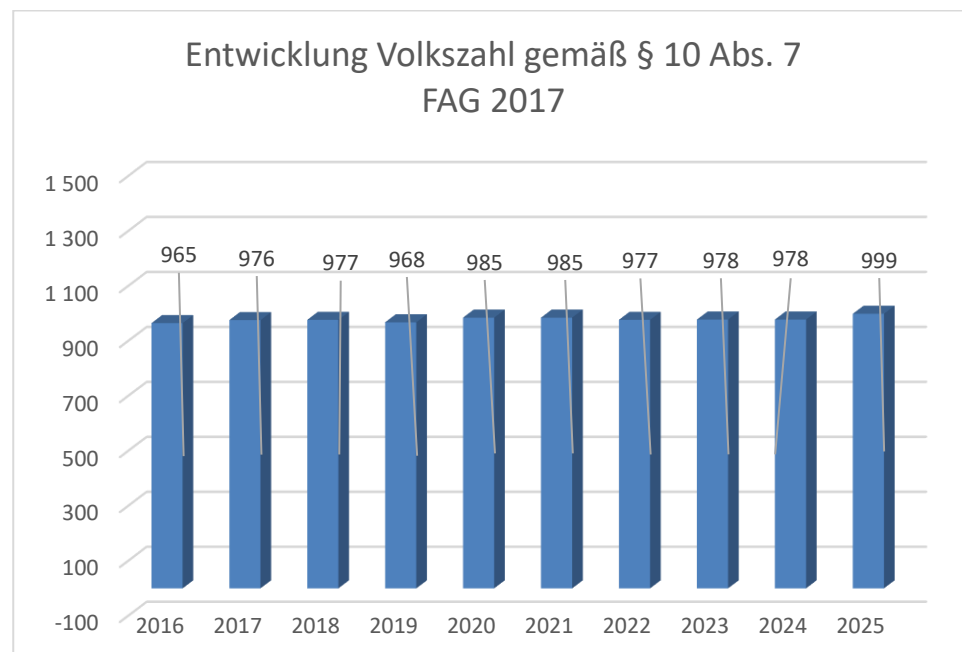
Ein positives Nettoergebnis bedeutet, dass die Erträge voraussichtlich ausreichend sein werden, die Aufwendungen für die kommunalen Leistungen (inklusive des Werteverzehrs des Anlagevermögens in Form der Abschreibungen) abzudecken.

Ein negatives Nettoergebnis heißt, dass dies nicht zur Gänze (in der Höhe des negativen Wertes) möglich ist.

Sofern eine Rücklage aus max. 50% des Saldos der Eröffnungsbilanz gebildet wurde, kann diese verwendet werden, um den Ergebnishaushalt auszugleichen. Der Ergebnishaushalt darf nur ausgeglichen werden, wenn er negativ ist. Eine Rücklageentnahme zum Ausgleich darf maximal in Höhe der Abschreibung gebucht werden.

Ursprünglich wurde das Nettoergebnis im Voranschlag in der Höhe von minus € 188.900,00 ausgewiesen. Durch die veranschlagte Entnahme aus der Eröffnungsbilanz wurde das negative Nettoergebnis ausgeglichen.

Entwicklung der Volkszahl gemäß § 10 Abs. 7 FAG 2017, BGBl. I Nr. 116/2016 in der Fassung BGBl. I Nr. 106/2018



Erläuterung:

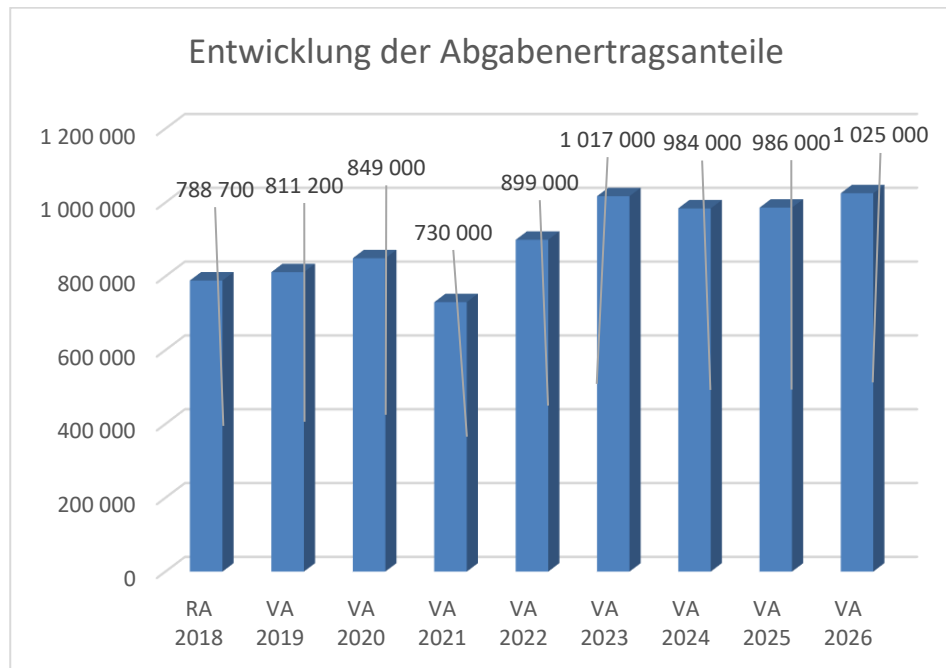
Die Volkszahl gemäß § 10 Abs. 7 FAG 2017 wird jährlich von der Bundesanstalt Statistik Austria zum Stichtag 31. Oktober festgestellt und wirkt mit dem Beginn des übernächsten Kalenderjahres. Sie dient für die Berechnung der Abgabenertragsanteile und darf nicht automatisch mit der Volkszahl für die Berechnung der Gemeinderatsmandate verwechselt werden.

Eine Erhöhung bzw. Verminderung der Volkszahl (jährlich) ist ein wesentlicher Indikator für die Berechnung der Abgabenertragsanteile.

Begründung durch die Gemeinde:

Die Gemeinde verzeichnet seit Jahren einen, wenn auch geringfügig wachsenden, beständigen Zuzug von Bürgern. Derzeit ist die Bevölkerungszahl konstant. Es wurden diverse Baulandreserven aufgeschlossen und verbaut. Aufgrund dessen, dass keine großvolumigen Wohnbauten, sondern ausschließlich Einfamilienhäuser errichtet wurden, ist die Veränderung der Volkszahl, wenn sie sich erhöht, auch eher geringfügig. Kleine Änderungen der Volkszahl ergeben sich ebenfalls durch die laufende Zu- und Abwanderung.

Entwicklung der Abgabenertragsanteile



Erläuterung:

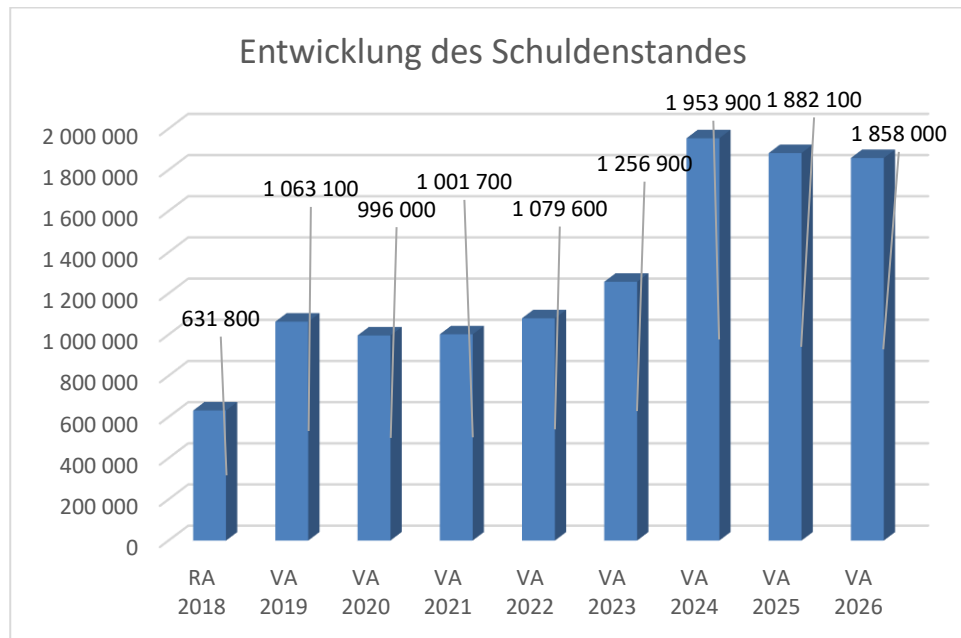
Die Gebietskörperschaften (Bund, Länder und Gemeinden) erhalten auf Basis des aktuellen Finanzausgleichs aus den gemeinschaftlichen Bundesabgaben (z.B. Umsatzsteuer, Körperschaftssteuer, Lohnsteuer, Versicherungssteuer, Mineralölsteuer, Normverbrauchsabgabe, Tabaksteuer udgl.) entsprechende Anteile. Im Bereich der Gemeinden spielen dabei die Volkszahl und der abgestufte Bevölkerungsschlüssel eine besondere Rolle. Die sogenannten „Abgabenertragsanteile“ bilden in den meisten Gemeinden die wichtigste Einnahmequelle.

Ein Steigen der Abgabenertragsanteile weist auch auf eine Erhöhung der Volkszahl hin.

Begründung durch die Gemeinde:

Die veranschlagten Abgabenertragsanteile konnten in ähnlicher Höhe wie im Jahr 2026 budgetiert werden. Eine genaue Prognose ist jedoch aufgrund der derzeit wirtschaftlichen Unsicherheit schwer zu stellen.

Entwicklung des Schuldenstandes



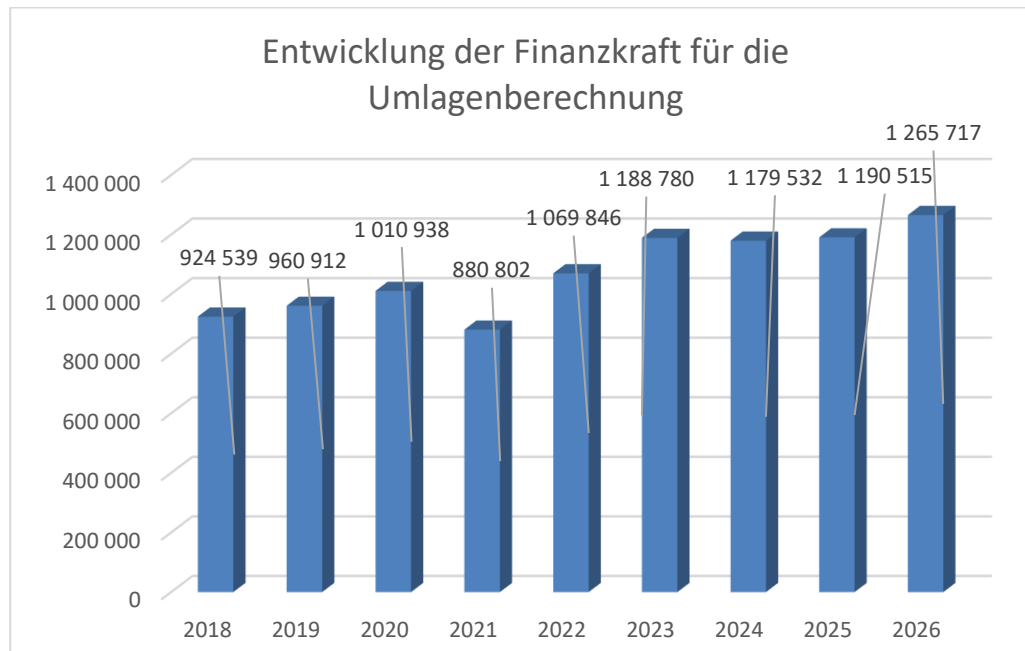
Erläuterung:

Die Entwicklung des Schuldenstandes zeigt auf, inwieweit der Schuldenstand über die Jahre erhöht oder reduziert wird.

Begründung durch die Gemeinde Willendorf:

Der Schuldenstand im Voranschlag 2026 ist auf die Aufnahme mehrerer Darlehen für Straßenbau, Straßenbeleuchtung, Neubau Kindergarten 2. Gruppe und Heizungsumstellung Puchberger Straße 4 aus dem Jahr 2024 zurückzuführen. Trotz geplanter Aufnahme des Darlehens für den Straßenbau 2026 und die Heizungsumstellung Strelzhofstraße 8 ergibt sich aufgrund der laufenden Tilgungen ein leicht verminderter Schuldenstand im Vergleich zum Jahr 2025.

Entwicklung der Finanzkraft für die Umlagenberechnung



Erläuterung:

Die Finanzkraft einer Gemeinde wird aus den

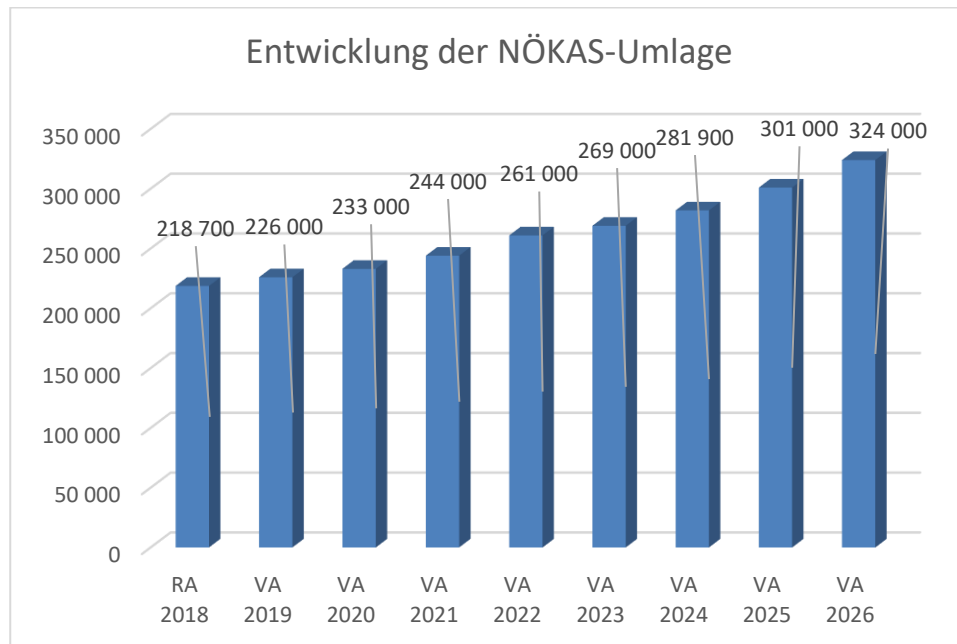
- Erträgen der ausschließlichen Gemeindeabgaben ohne die Gebühren für die Benützung von Gemeindevorrichtungen und -anlagen und ohne die Interessentenbeiträge von Grundstückseigentümern und Anrainern und
- Ertragsanteilen an den gemeinschaftlichen Bundesabgaben ohne Spielbankenabgabe

ermittelt.

Basis für die Ermittlung der Finanzkraft sind die tatsächlichen Beträge aufgrund der Rechnungsabschlüsse.

Die Darstellung der Entwicklung der Finanzkraft für die Umlagenberechnung hat insbesondere auf die Beitragsleistung der Gemeinden zum NÖ Krankenanstaltensprengel (NÖKAS) und zur Sozialumlage Auswirkungen. Eine Erhöhung oder Reduktion/Verminderung der Finanzkraft wirkt sich unmittelbar auf die Beitragsleistung aus.

Entwicklung der NÖKAS-Umlage



Erläuterung:

Das Landesgebiet ist Beitragsbezirk und Krankenanstaltensprengel für alle öffentlichen Krankenanstalten in Niederösterreich. Beitragsbezirk und Krankenanstaltensprengel sind ein Gemeindeverband. Dem Gemeindeverband gehören alle Gemeinden Niederösterreichs an. Der Gemeindeverband ist juristische Person, er hat seinen Sitz am Sitz der Landesregierung und trägt die Bezeichnung "NÖ Krankenanstaltensprengel" (§ 61 Abs. 1 NÖ Krankenanstaltengesetz - NÖ KAG).

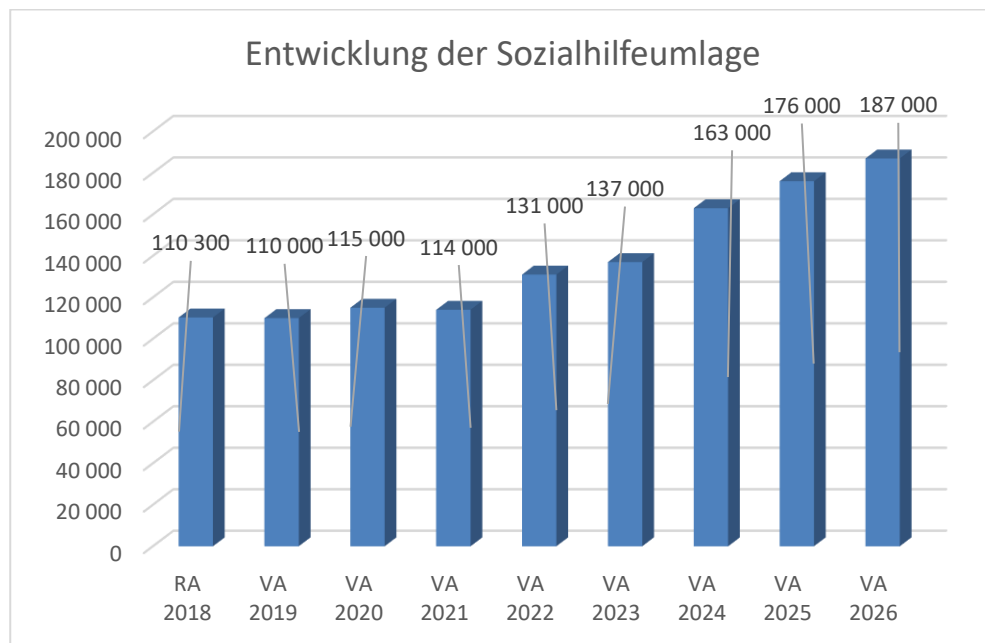
Die Gemeinden haben an den NÖ Krankenanstaltensprengel monatliche Beiträge zu leisten. Berechnungsgrundlage bilden dabei die Volkszahl und die Finanzkraft der Gemeinden. Steigerungen bei der Volkszahl und bei der Finanzkraft führen daher zu höheren Beitragsleistungen bei den Gemeinden.

Diese monatlichen Beiträge werden von den der Gemeinde gebührenden monatlichen Vorschüsse auf die Ertragsanteile an den gemeinschaftlichen Bundesabgaben einbehalten.

Begründung durch die Gemeinde:

...

Entwicklung der Sozialhilfeumlage



Erläuterung:

Die Gemeinden haben jährlich einen Beitrag zu den vom Land zu tragenden Kosten der Sozialhilfe, die nicht durch Kostenbeitrags- und Ersatzleistungen oder durch sonstige für Zwecke der Sozialhilfe bestimmte Zuschüsse gedeckt sind, in der Höhe von 50 % an das Land zu entrichten (§ 44 NÖ Sozialhilfe-Ausführungsgesetz – NÖ SAG).

Die Leistungen für die Sozialhilfe-Umlage werden von der Landesregierung auf die einzelnen Gemeinden nach ihrer Finanzkraft (Finanzkraft für die Umlagen Berechnung) aufgeteilt.

Diese monatlichen Beiträge werden von den der Gemeinde gebührenden monatlichen Vorschüsse auf die Ertragsanteile an den gemeinschaftlichen Bundesabgaben einbehalten.

Begründung durch die Gemeinde:

...

Ergebnishaushalt Gesamt 1. Ebene (Anlage 1a)
- interne Vergütungen enthalten

MVAG	Mittelverwendungs- und -aufbringungsgruppen (1. Ebene)	VA 2026	VA 2025	RA 2024
211	Erträge aus der operativen Verwaltungstätigkeit	1.834.700,00	1.778.600,00	1.887.959,53
212	Erträge aus Transfers	765.500,00	801.500,00	544.410,61
213	Finanzerträge	100,00	100,00	3.009,53
21	Summe Erträge	2.600.300,00	2.580.200,00	2.435.379,67
221	Personalaufwand	664.500,00	651.300,00	709.012,80
222	Sachaufwand	1.052.100,00	1.062.200,00	1.044.198,78
223	Transferaufwand	1.016.300,00	920.100,00	871.693,38
224	Finanzaufwand	56.300,00	64.100,00	46.495,34
22	Summe Aufwendungen	2.789.200,00	2.697.700,00	2.671.400,30
SA0	Saldo (0) Nettoergebnis (21 - 22)	-188.900,00	-117.500,00	-236.020,63
230	Entnahmen von Haushaltsrücklagen	188.900,00	117.500,00	236.020,63
240	Zuweisungen an Haushaltsrücklagen			70.889,32
SA01	Saldo (01) Haushaltsrücklagen (230 - 240)	188.900,00	117.500,00	165.131,31
SA00	Saldo (00) Nettoergebnis nach Haushaltsrücklagen (Saldo 0 + Saldo 01)	0,00	0,00	-70.889,32

Finanzierungshaushalt Gesamt 1. Ebene (Anlage 1b)
- interne Vergütungen enthalten

MVAG	Mittelverwendungs- und -aufbringungsgruppen (1. Ebene)	VA 2026	VA 2025	RA 2024
OPERATIVE GEBARUNG				
311	Einzahlungen aus operativer Verwaltungstätigkeit	1.834.700,00	1.766.000,00	1.806.040,42
312	Einzahlungen aus Transfers	735.100,00	780.700,00	516.625,66
313	Einzahlungen aus Finanzerträgen	100,00	100,00	120,22
31	Summe Einzahlungen operative Gebarung	2.569.900,00	2.546.800,00	2.322.786,30
321	Auszahlungen aus Personalaufwand	655.700,00	643.600,00	698.260,96
322	Auszahlungen aus Sachaufwand	672.000,00	701.800,00	635.908,65
323	Auszahlungen aus Transfers	967.300,00	920.100,00	868.571,43
324	Auszahlungen aus Finanzaufwand	56.300,00	64.100,00	46.411,21
32	Summe Auszahlungen operative Gebarung	2.351.300,00	2.329.600,00	2.249.152,25
SA1	Saldo (1) Geldfluss aus der operativen Gebarung (31 – 32)	218.600,00	217.200,00	73.634,05
INVESTIVE GEBARUNG				
331	Einzahlungen aus der Investitionstätigkeit			
332	Einzahlungen aus der Rückzahlung von Darlehen sowie gewährten Vorschüssen			
333	Einzahlungen aus Kapitaltransfers	71.400,00	229.000,00	126.893,67
33	Summe Einzahlungen investive Gebarung	71.400,00	229.000,00	126.893,67
341	Auszahlungen aus der Investitionstätigkeit	294.200,00	591.900,00	832.307,55
342	Auszahlungen aus der Gewährung von Darlehen sowie gewährten Vorschüssen			
343	Auszahlungen aus Kapitaltransfers	49.000,00		
34	Summe Auszahlungen investive Gebarung	343.200,00	591.900,00	832.307,55
SA2	Saldo (2) Geldfluss aus der investiven Gebarung (33 – 34)	-271.800,00	-362.900,00	-705.413,88
SA3	Saldo (3) Nettofinanzierungssaldo (Saldo 1 + Saldo 2)	-53.200,00	-145.700,00	-631.779,83

MVAG	Mittelverwendungs- und -aufbringungsgruppen (1. Ebene)	VA 2026	VA 2025	RA 2024
FINANZIERUNGSTÄTIGKEIT				
351	Einzahlungen aus der Aufnahme von Finanzschulden	170.500,00	60.000,00	866.000,00
353	Einzahlungen infolge eines Kapitaltausches bei derivativen Finanzinstrumenten mit Grundgeschäft			
355	Einzahlungen aus dem Abgang von Finanzinstrumenten			80.743,04
35	Summe Einzahlungen aus der Finanzierungstätigkeit	170.500,00	60.000,00	946.743,04
361	Auszahlungen aus der Tilgung von Finanzschulden	152.300,00	168.600,00	137.445,78
363	Auszahlungen infolge eines Kapitaltausches bei derivativen Finanzinstrumenten mit Grundgeschäft			
365	Auszahlungen für den Erwerb von Finanzinstrumenten	3.900,00	3.000,00	2.990,02
36	Summe Auszahlungen aus der Finanzierungstätigkeit	156.200,00	171.600,00	140.435,80
SA4	Saldo (4) Geldfluss aus der Finanzierungstätigkeit (35 – 36)	14.300,00	-111.600,00	806.307,24
SA5	Saldo (5) Geldfluss aus der voranschlagswirksamen Gebarung (Saldo 3 + Saldo 4)	-38.900,00	-257.300,00	174.527,41

Ergebnishaushalt Gesamt 1. und 2. Ebene (Anlage 1a)
- interne Vergütungen enthalten

MVAG	Mittelverwendungs- und aufbringungsgruppen (1. und 2. Ebene)	VA 2026	VA 2025	RA 2024
211	Erträge aus der operativen Verwaltungstätigkeit	1.834.700,00	1.778.600,00	1.887.959,53
2111	Erträge aus eigenen Abgaben	238.900,00	238.900,00	272.949,40
2112	Erträge aus Ertragsanteilen	1.037.000,00	998.000,00	989.859,40
2113	Erträge aus Gebühren	321.200,00	307.000,00	313.952,64
2114	Erträge aus Leistungen	100.200,00	75.300,00	70.006,87
2115	Erträge aus Besitz und wirtschaftlicher Tätigkeit	89.300,00	96.800,00	93.540,87
2116	Erträge aus Veräußerung und sonstige Erträge	48.100,00	62.600,00	117.930,67
2117	Nicht finanzierungswirksame operative Erträge			29.719,68
212	Erträge aus Transfers	765.500,00	801.500,00	544.410,61
2121	Transferertrag von Trägern des öffentlichen Rechts	734.800,00	780.200,00	516.255,66
2122	Transferertrag von Beteiligungen			
2123	Transferertrag von Unternehmen (mit Finanzunternehmen)			
2124	Transferertrag von Haushalten und Organisationen ohne Erwerbscharakter	300,00	500,00	370,00
2125	Transferertrag vom Ausland			
2126	Investitions- und Tilgungszuschüsse zwischen Unternehmungen und Betrieben der Gebietskörperschaft und der Gebietskörperschaft			
2127	Nicht finanzierungswirksamer Transferertrag	30.400,00	20.800,00	27.784,95
213	Finanzerträge	100,00	100,00	3.009,53
2131	Erträge aus Zinsen	100,00	100,00	120,22
2132	Erträge aus Zinsen aus derivativen Finanzinstrumenten mit und ohne Grundgeschäft			
2133	Erträge aus Gewinnentnahmen von marktbestimmten Betrieben			
2134	Sonstige Finanzerträge			
2135	Erträge aus Dividenden/Gewinnausschüttungen			
2136	Sonstige nicht finanzierungswirksame Finanzerträge			2.889,31
21	Summe Erträge	2.600.300,00	2.580.200,00	2.435.379,67
221	Personalaufwand	664.500,00	651.300,00	709.012,80
2211	Personalaufwand (Bezüge, Nebengebühren, Mehrleistungen)	529.500,00	517.100,00	556.918,44
2212	Gesetzlicher und freiwilliger Sozialaufwand	126.200,00	126.500,00	141.342,52
2213	Sonstiger Personalaufwand			
2214	Nicht finanzierungswirksamer Personalaufwand	8.800,00	7.700,00	10.751,84
222	Sachaufwand	1.052.100,00	1.062.200,00	1.044.198,78
2221	Gebrauchs- und Verbrauchsgüter, Handelswaren	88.700,00	89.000,00	77.321,17
2222	Verwaltungs- und Betriebsaufwand	149.200,00	138.200,00	115.926,53
2223	Leasing- und Mietaufwand	10.500,00	10.200,00	9.635,86
2224	Instandhaltung	164.400,00	206.100,00	163.275,91
2225	Sonstiger Sachaufwand	259.200,00	270.900,00	309.974,43
2226	Nicht finanzierungswirksamer Sachaufwand	380.100,00	347.800,00	368.064,88

MVAG	Mittelverwendungs- und aufbringungsgruppen (1. und 2. Ebene)	VA 2026	VA 2025	RA 2024
223	Transferaufwand	1.016.300,00	920.100,00	871.693,38
2231	Transferaufwand an Träger des öffentlichen Rechts	937.300,00	896.800,00	851.672,66
2232	Transferaufwand an Beteiligungen			
2233	Transferaufwand an Unternehmen (mit Finanzunternehmen)	49.500,00	1.000,00	436,02
2234	Transferaufwand an Haushalte und Organisationen ohne Erwerbscharakter	29.500,00	22.300,00	19.584,70
2235	Transferaufwand an das Ausland			
2236	Investitions- und Tilgungszuschüsse zwischen Unternehmungen und Betrieben der Gebietskörperschaft und der Gebietskörperschaft			
2237	Nicht finanzierungswirksamer Transferaufwand			
224	Finanzaufwand	56.300,00	64.100,00	46.495,34
2241	Aufwendungen für Zinsen	53.300,00	61.600,00	43.618,05
2242	Zinsen und sonstige Aufwendungen aus derivativen Finanzinstrumenten mit und ohne Grundgeschäft			
2243	Gewinnentnahmen von Unternehmungen und marktbestimmten Betrieben der Gebietskörperschaft (innerhalb der Gebietskörperschaft)			
2244	Sonstiger Finanzaufwand	3.000,00	2.500,00	2.793,16
2245	Nicht finanzierungswirksamer Finanzaufwand			84,13
22	Summe Aufwendungen	2.789.200,00	2.697.700,00	2.671.400,30
SA0	Saldo (0) Nettoergebnis (21 - 22)	-188.900,00	-117.500,00	-236.020,63
230	Entnahmen von Haushaltsrücklagen	188.900,00	117.500,00	236.020,63
2301	Entnahmen von Haushaltsrücklagen	188.900,00	117.500,00	236.020,63
240	Zuweisungen an Haushaltsrücklagen	0,00	0,00	70.889,32
2401	Zuweisungen an Haushaltsrücklagen			70.889,32
SA01	Saldo (01) Haushaltsrücklagen (230 - 240)	188.900,00	117.500,00	165.131,31
SA00	Saldo (00) Nettoergebnis nach Haushaltsrücklagen (Saldo 0 + Saldo 01)	0,00	0,00	-70.889,32

Finanzierungshaushalt Gesamt 1. und 2. Ebene (Anlage 1b)
- interne Vergütungen enthalten

MVAG	Mittelverwendungs- und aufbringungsgruppen (1. und 2. Ebene)	VA 2026	VA 2025	RA 2024
311	Einzahlungen aus operativer Verwaltungstätigkeit	1.834.700,00	1.766.000,00	1.806.040,42
3111	Einzahlungen aus eigenen Abgaben	238.900,00	238.900,00	255.622,16
3112	Einzahlungen aus Ertragsanteilen	1.037.000,00	998.000,00	989.859,40
3113	Einzahlungen aus Gebühren	321.200,00	307.000,00	311.441,88
3114	Einzahlungen aus Leistungen	100.200,00	75.300,00	69.828,65
3115	Einzahlungen aus Besitz und wirtschaftlicher Tätigkeit	89.300,00	96.800,00	98.973,78
3116	Einzahlungen aus Veräußerung von geringwertigen Wirtschaftsgütern (GWG) und sonstige Einzahlungen	48.100,00	50.000,00	80.314,55
312	Einzahlungen aus Transfers	735.100,00	780.700,00	516.625,66
3121	Transferzahlungen von Trägern des öffentlichen Rechts	734.800,00	780.200,00	516.255,66
3122	Transferzahlungen von Beteiligungen			
3123	Transferzahlungen von Unternehmen (inkl. Finanzunternehmen)			
3124	Transferzahlungen von Haushalten und Organisationen ohne Erwerbscharakter	300,00	500,00	370,00
3125	Transferzahlungen vom Ausland			
3126	Investitions- und Tilgungszuschüsse zwischen Unternehmungen und Betrieben der Gebietskörperschaft und der Gebietskörperschaft			
313	Einzahlungen aus Finanzerträgen	100,00	100,00	120,22
3131	Einzahlungen aus Zinserträgen	100,00	100,00	120,22
3132	Einzahlungen aus Zinsen aus derivativen Finanzinstrumenten mit und ohne Grundgeschäft			
3133	Einzahlungen aus Gewinnentnahmen von marktbestimmten Betrieben			
3134	Sonstige Einzahlungen aus Finanzerträgen			
3135	Einzahlungen aus Dividenden/Gewinnausschüttungen			
31	Summe Einzahlungen operative Gebarung	2.569.900,00	2.546.800,00	2.322.786,30
321	Auszahlungen aus Personalaufwand	655.700,00	643.600,00	698.260,96
3211	Auszahlungen für Personalaufwand (Bezüge, Nebengebühren, und Mehrleistungsvergütungen)	529.500,00	517.100,00	556.918,44
3212	Auszahlungen für gesetzliche und freiwillige Sozialaufwendungen	126.200,00	126.500,00	141.342,52
3213	Auszahlungen aus sonstigem Personalaufwand			
322	Auszahlungen aus Sachaufwand	672.000,00	701.800,00	635.908,65
3221	Auszahlungen für Gebrauchs- und Verbrauchsgüter, Handelswaren	88.700,00	89.000,00	74.101,31
3222	Auszahlungen für Verwaltungs- und Betriebsaufwand	149.200,00	138.200,00	117.580,73
3223	Auszahlungen für Leasing- und Mietaufwand	10.500,00	10.200,00	9.635,86
3224	Auszahlungen für Instandhaltung	164.400,00	206.100,00	163.231,51
3225	Sonstige Auszahlungen aus Sachaufwand	259.200,00	258.300,00	271.359,24
3226	Auszahlungen aus der Inanspruchnahme von Haftungen			
323	Auszahlungen aus Transfers	967.300,00	920.100,00	868.571,43
3231	Transferzahlungen an Träger des öffentlichen Rechts	937.300,00	896.800,00	848.550,71
3232	Transferzahlungen an Beteiligungen			

MVAG	Mittelverwendungs- und aufbringungsgruppen (1. und 2. Ebene)	VA 2026	VA 2025	RA 2024
3233	Transferzahlungen an Unternehmen (inkl. Finanzunternehmen)	500,00	1.000,00	436,02
3234	Transferzahlungen an Haushalte und Organisationen ohne Erwerbscharakter	29.500,00	22.300,00	19.584,70
3235	Transferzahlungen an das Ausland			
3236	Investitions- und Tilgungszuschüsse zwischen Unternehmungen und Betrieben der Gebietskörperschaft und der Gebietskörperschaft			
324	Auszahlungen aus Finanzaufwand	56.300,00	64.100,00	46.411,21
3241	Auszahlungen für Zinsen	53.300,00	61.600,00	43.618,05
3242	Auszahlungen für Zinsen aus derivativen Finanzinstrumenten mit und ohne Grundgeschäft			
3243	Auszahlungen aus Gewinnentnahmen von marktbestimmten Betrieben			
3244	Sonstige Auszahlungen aus Finanzaufwendungen	3.000,00	2.500,00	2.793,16
32	Summe Auszahlungen operative Gebarung	2.351.300,00	2.329.600,00	2.249.152,25
SA1	Saldo (1) Geldfluss aus der operativen Gebarung (31 – 32)	218.600,00	217.200,00	73.634,05
331	Einzahlungen aus der Investitionstätigkeit	0,00	0,00	0,00
3311	Einzahlungen aus der Veräußerung von immateriellem Vermögen			
3312	Einzahlungen aus der Veräußerung von Grundstücken und Grundstückeinrichtungen			
3313	Einzahlungen aus der Veräußerung von Gebäuden und Bauten			
3314	Einzahlungen aus der Veräußerung von technischen Anlagen, Fahrzeugen und Maschinen			
3315	Einzahlungen aus der Veräußerung von Amts-, Betriebs- und Geschäftsausstattung			
3316	Einzahlungen aus der Veräußerung von Kulturgütern			
3317	Einzahlungen aus der Veräußerung von Beteiligungen			
3318	Einzahlungen aus der Veräußerung von kofinanzierten Schutzbauten			
332	Einzahlungen aus der Rückzahlung von Darlehen sowie gewährten Vorschüssen	0,00	0,00	0,00
3321	Einzahlungen aus Darlehen an Träger des öffentlichen Rechts			
3322	Einzahlungen aus Darlehen an Beteiligungen			
3323	Einzahlungen aus Darlehen an Unternehmen und Haushalte			
3325	Einzahlungen aus Vorschüssen und Anzahlungen			
333	Einzahlungen aus Kapitaltransfers	71.400,00	229.000,00	126.893,67
3331	Kapitaltransferzahlungen von Trägern des öffentlichen Rechts	40.900,00	223.000,00	120.574,10
3332	Kapitaltransferzahlungen von Beteiligungen	24.500,00		
3333	Kapitaltransferzahlungen von Unternehmen			
3334	Kapitaltransferzahlungen von Haushalten und Organisationen ohne Erwerbscharakter	6.000,00	6.000,00	6.319,57
3335	Kapitaltransferzahlungen vom Ausland			
33	Summe Einzahlungen investive Gebarung	71.400,00	229.000,00	126.893,67
341	Auszahlungen aus der Investitionstätigkeit	294.200,00	591.900,00	832.307,55
3411	Auszahlungen für den Erwerb von immateriellem Vermögen	15.700,00	11.100,00	17.491,56

MVAG	Mittelverwendungs- und aufbringungsgruppen (1. und 2. Ebene)	VA 2026	VA 2025	RA 2024
3412	Auszahlungen für den Erwerb von Grundstücken und Grundstückseinrichtungen	237.000,00	250.300,00	234.122,14
3413	Auszahlungen für den Erwerb von Gebäuden und Bauten		304.000,00	526.427,90
3414	Auszahlungen für den Erwerb von technischen Anlagen, Fahrzeugen und Maschinen	36.000,00	21.500,00	35.693,19
3415	Auszahlungen für den Erwerb von Amts-, Betriebs- und Geschäftsausstattung	5.500,00	5.000,00	18.572,76
3416	Auszahlungen für den Erwerb von Kulturgütern			
3417	Auszahlungen für den Erwerb von Beteiligungen			
3418	Auszahlungen für den Erwerb von kofinanzierten Schutzbauten			
342	Auszahlungen aus der Gewährung von Darlehen sowie gewährten Vorschüssen	0,00	0,00	0,00
3421	Auszahlungen von Darlehen an Träger des öffentlichen Rechts			
3422	Auszahlungen von Darlehen an Beteiligungen			
3423	Auszahlungen von Darlehen an Unternehmen und Haushalte			
3425	Auszahlungen von Vorschüssen und Anzahlungen			
343	Auszahlungen aus Kapitaltransfers	49.000,00	0,00	0,00
3431	Kapitaltransferzahlungen an Träger des öffentlichen Rechts			
3432	Kapitaltransferzahlungen an Beteiligungen			
3433	Kapitaltransferzahlungen an Unternehmen (Finanzunternehmen)	49.000,00		
3434	Kapitaltransferzahlungen an Haushalte und Organisationen ohne Erwerbscharakter			
3435	Kapitaltransferzahlungen an das Ausland			
34	Summe Auszahlungen investive Gebarung	343.200,00	591.900,00	832.307,55
SA2	Saldo (2) Geldfluss aus der investiven Gebarung (33 – 34)	-271.800,00	-362.900,00	-705.413,88
SA3	Saldo (3) Nettofinanzierungssaldo (Saldo 1 + Saldo 2)	-53.200,00	-145.700,00	-631.779,83
351	Einzahlungen aus der Aufnahme von Finanzschulden	170.500,00	60.000,00	866.000,00
3511	Einzahlungen aus empfangenen Darlehen von öffentlichen Körperschaften und Rechtsträgern			
3512	Einzahlungen aus empfangenen Darlehen von Beteiligungen			
3513	Einzahlungen aus empfangenen Darlehen von Unternehmen und privaten Haushalten			
3514	Einzahlungen aus Finanzschulden (Finanzunternehmen)	143.500,00	60.000,00	866.000,00
3515	Einzahlungen aus Aufnahmen von Leasingverbindlichkeiten	27.000,00		
353	Einzahlungen infolge eines Kapitaltausches bei derivativen Finanzinstrumenten mit Grundgeschäft	0,00	0,00	0,00
3530	Einzahlungen infolge eines Kapitaltausches bei derivativen Finanzinstrumenten mit Grundgeschäft			
355	Einzahlungen aus dem Abgang von Finanzinstrumenten	0,00	0,00	80.743,04
3550	Einzahlungen aus dem Abgang von Finanzinstrumenten			80.743,04
35	Summe Einzahlungen aus der Finanzierungstätigkeit	170.500,00	60.000,00	946.743,04

MVAG	Mittelverwendungs- und aufbringungsgruppen (1. und 2. Ebene)	VA 2026	VA 2025	RA 2024
361	Auszahlungen aus der Tilgung von Finanzschulden	152.300,00	168.600,00	137.445,78
3611	Auszahlungen aus empfangenen Darlehen von öffentlichen Körperschaften und Rechtsträgern	37.800,00	37.100,00	36.292,28
3612	Auszahlungen aus empfangenen Darlehen von Beteiligungen			
3613	Auszahlungen aus empfangenen Darlehen von Unternehmen und privaten Haushalten	3.700,00	3.700,00	3.650,00
3614	Auszahlungen aus Finanzschulden	107.500,00	124.500,00	94.253,50
3615	Auszahlungen aus Rückzahlungen von Leasingverbindlichkeiten	3.300,00	3.300,00	3.250,00
363	Auszahlungen infolge eines Kapitaltausches bei derivativen Finanzinstrumenten mit Grundgeschäft	0,00	0,00	0,00
3630	Auszahlungen infolge eines Kapitaltausches bei derivativen Finanzinstrumenten mit Grundgeschäft			
365	Auszahlungen für den Erwerb von Finanzinstrumenten	3.900,00	3.000,00	2.990,02
3650	Auszahlungen für den Erwerb von Finanzinstrumenten	3.900,00	3.000,00	2.990,02
36	Summe Auszahlungen aus der Finanzierungstätigkeit	156.200,00	171.600,00	140.435,80
SA4	Saldo (4) Geldfluss aus der Finanzierungstätigkeit (35 – 36)	14.300,00	-111.600,00	806.307,24
SA5	Saldo (5) Geldfluss aus der voranschlagswirksamen Gebarung (Saldo 3 + Saldo 4)	-38.900,00	-257.300,00	174.527,41

Ergebnishaushalt Bereichsbudget 1. und 2. Ebene (Anlage 1a)

Vertretungskörper und allgemeine Verwaltung (Gruppe 0)

MVAG	Mittelverwendungs- und -aufbringungsgruppen (1. und 2. Ebene)	VA 2026	VA 2025	RA 2024
211	Erträge aus der operativen Verwaltungstätigkeit	10.400,00	10.100,00	54.759,33
2111	Erträge aus eigenen Abgaben			
2112	Erträge aus Ertragsanteilen			
2113	Erträge aus Gebühren			
2114	Erträge aus Leistungen	1.100,00	1.100,00	1.761,17
2115	Erträge aus Besitz und wirtschaftlicher Tätigkeit			
2116	Erträge aus Veräußerung und sonstige Erträge	9.300,00	9.000,00	27.280,80
2117	Nicht finanzierungswirksame operative Erträge			25.717,36
212	Erträge aus Transfers	1.400,00	2.500,00	20.973,40
2121	Transferertrag von Trägern des öffentlichen Rechts	900,00	2.000,00	20.706,05
2122	Transferertrag von Beteiligungen			
2123	Transferertrag von Unternehmen (mit Finanzunternehmen)			
2124	Transferertrag von Haushalten und Organisationen ohne Erwerbscharakter			
2125	Transferertrag vom Ausland			
2126	Investitions- und Tilgungszuschüsse zwischen Unternehmungen und Betrieben der Gebietskörperschaft und der Gebietskörperschaft			
2127	Nicht finanzierungswirksamer Transferertrag	500,00	500,00	267,35
213	Finanzerträge	0,00	0,00	2.889,31
2131	Erträge aus Zinsen			
2132	Erträge aus Zinsen aus derivativen Finanzinstrumenten mit und ohne Grundgeschäft			
2133	Erträge aus Gewinnentnahmen von marktbestimmten Betrieben			
2134	Sonstige Finanzerträge			
2135	Erträge aus Dividenden/Gewinnausschüttungen			
2136	Sonstige nicht finanzierungswirksame Finanzerträge			2.889,31
21	Summe Erträge	11.800,00	12.600,00	78.622,04
221	Personalaufwand	171.800,00	169.400,00	329.201,64
2211	Personalaufwand (Bezüge, Nebengebühren, Mehrleistungen)	135.500,00	134.000,00	258.338,96
2212	Gesetzlicher und freiwilliger Sozialaufwand	33.500,00	32.900,00	68.310,93
2213	Sonstiger Personalaufwand			
2214	Nicht finanzierungswirksamer Personalaufwand	2.800,00	2.500,00	2.551,75
222	Sachaufwand	284.200,00	292.700,00	293.587,98
2221	Gebrauchs- und Verbrauchsgüter, Handelswaren	11.700,00	11.900,00	9.118,94
2222	Verwaltungs- und Betriebsaufwand	26.200,00	28.900,00	21.925,53

Vertretungskörper und allgemeine Verwaltung (Gruppe 0)

MVAG	Mittelverwendungs- und -aufbringungsgruppen (1. und 2. Ebene)	VA 2026	VA 2025	RA 2024
2223	Leasing- und Mietaufwand	8.200,00	8.000,00	7.836,70
2224	Instandhaltung	2.000,00	6.800,00	8.535,20
2225	Sonstiger Sachaufwand	207.700,00	208.700,00	200.419,49
2226	Nicht finanzierungswirksamer Sachaufwand	28.400,00	28.400,00	45.752,12
223	Transferaufwand	22.300,00	20.200,00	17.575,02
2231	Transferaufwand an Träger des öffentlichen Rechts	8.800,00	6.200,00	4.665,57
2232	Transferaufwand an Beteiligungen			
2233	Transferaufwand an Unternehmen (mit Finanzunternehmen)			
2234	Transferaufwand an Haushalte und Organisationen ohne Erwerbscharakter	13.500,00	14.000,00	12.909,45
2235	Transferaufwand an das Ausland			
2236	Investitions- und Tilgungszuschüsse zwischen Unternehmungen und Betrieben der Gebietskörperschaft und der Gebietskörperschaft			
2237	Nicht finanzierungswirksamer Transferaufwand			
224	Finanzaufwand	2.800,00	3.200,00	3.690,00
2241	Aufwendungen für Zinsen	2.800,00	3.200,00	3.605,87
2242	Zinsen und sonstige Aufwendungen aus derivativen Finanzinstrumenten mit und ohne Grundgeschäft			
2243	Gewinnentnahmen von Unternehmungen und marktbestimmten Betrieben der Gebietskörperschaft (innerhalb der Gebietskörperschaft)			
2244	Sonstiger Finanzaufwand			
2245	Nicht finanzierungswirksamer Finanzaufwand			84,13
22	Summe Aufwendungen	481.100,00	485.500,00	644.054,64
SA0	Saldo (0) Nettoergebnis (21 - 22)	-469.300,00	-472.900,00	-565.432,60
230	Entnahmen von Haushaltsrücklagen	0,00	0,00	0,00
2301	Entnahmen von Haushaltsrücklagen			
240	Zuweisungen an Haushaltsrücklagen	0,00	0,00	0,00
2401	Zuweisungen an Haushaltsrücklagen			
SA01	Saldo (01) Haushaltsrücklagen (230 - 240)	0,00	0,00	0,00
SA00	Saldo (00) Nettoergebnis nach Haushaltsrücklagen (Saldo 0 + Saldo 01)	-469.300,00	-472.900,00	-565.432,60

Öffentliche Ordnung und Sicherheit (Gruppe 1)

MVAG	Mittelverwendungs- und -aufbringungsgruppen (1. und 2. Ebene)	VA 2026	VA 2025	RA 2024
211	Erträge aus der operativen Verwaltungstätigkeit	3.200,00	2.700,00	2.659,89
2111	Erträge aus eigenen Abgaben			
2112	Erträge aus Ertragsanteilen			
2113	Erträge aus Gebühren			
2114	Erträge aus Leistungen	3.200,00	2.700,00	2.659,89
2115	Erträge aus Besitz und wirtschaftlicher Tätigkeit			
2116	Erträge aus Veräußerung und sonstige Erträge			
2117	Nicht finanzierungswirksame operative Erträge			
212	Erträge aus Transfers	1.400,00	1.700,00	2.121,50
2121	Transferertrag von Trägern des öffentlichen Rechts		300,00	757,88
2122	Transferertrag von Beteiligungen			
2123	Transferertrag von Unternehmen (mit Finanzunternehmen)			
2124	Transferertrag von Haushalten und Organisationen ohne Erwerbscharakter			
2125	Transferertrag vom Ausland			
2126	Investitions- und Tilgungszuschüsse zwischen Unternehmungen und Betrieben der Gebietskörperschaft und der Gebietskörperschaft			
2127	Nicht finanzierungswirksamer Transferertrag	1.400,00	1.400,00	1.363,62
213	Finanzerträge	0,00	0,00	0,00
2131	Erträge aus Zinsen			
2132	Erträge aus Zinsen aus derivativen Finanzinstrumenten mit und ohne Grundgeschäft			
2133	Erträge aus Gewinnentnahmen von marktbestimmten Betrieben			
2134	Sonstige Finanzerträge			
2135	Erträge aus Dividenden/Gewinnausschüttungen			
2136	Sonstige nicht finanzierungswirksame Finanzerträge			
21	Summe Erträge	4.600,00	4.400,00	4.781,39
221	Personalaufwand	0,00	0,00	0,00
2211	Personalaufwand (Bezüge, Nebengebühren, Mehrleistungen)			
2212	Gesetzlicher und freiwilliger Sozialaufwand			
2213	Sonstiger Personalaufwand			
2214	Nicht finanzierungswirksamer Personalaufwand			
222	Sachaufwand	70.900,00	81.500,00	76.362,84
2221	Gebrauchs- und Verbrauchsgüter, Handelswaren	5.800,00	5.300,00	8.347,31
2222	Verwaltungs- und Betriebsaufwand	16.000,00	15.900,00	14.862,93

Öffentliche Ordnung und Sicherheit (Gruppe 1)

MVAG	Mittelverwendungs- und -aufbringungsgruppen (1. und 2. Ebene)	VA 2026	VA 2025	RA 2024
2223	Leasing- und Mietaufwand			
2224	Instandhaltung	3.000,00	14.100,00	7.631,62
2225	Sonstiger Sachaufwand	2.900,00	3.000,00	2.470,80
2226	Nicht finanzierungswirksamer Sachaufwand	43.200,00	43.200,00	43.050,18
223	Transferaufwand	13.400,00	11.400,00	11.630,72
2231	Transferaufwand an Träger des öffentlichen Rechts	13.000,00	11.000,00	11.425,97
2232	Transferaufwand an Beteiligungen			
2233	Transferaufwand an Unternehmen (mit Finanzunternehmen)			
2234	Transferaufwand an Haushalte und Organisationen ohne Erwerbscharakter	400,00	400,00	204,75
2235	Transferaufwand an das Ausland			
2236	Investitions- und Tilgungszuschüsse zwischen Unternehmungen und Betrieben der Gebietskörperschaft und der Gebietskörperschaft			
2237	Nicht finanzierungswirksamer Transferaufwand			
224	Finanzaufwand	600,00	1.200,00	2.287,30
2241	Aufwendungen für Zinsen	600,00	1.200,00	2.287,30
2242	Zinsen und sonstige Aufwendungen aus derivativen Finanzinstrumenten mit und ohne Grundgeschäft			
2243	Gewinnentnahmen von Unternehmungen und marktbestimmten Betrieben der Gebietskörperschaft (innerhalb der Gebietskörperschaft)			
2244	Sonstiger Finanzaufwand			
2245	Nicht finanzierungswirksamer Finanzaufwand			
22	Summe Aufwendungen	84.900,00	94.100,00	90.280,86
SA0	Saldo (0) Nettoergebnis (21 - 22)	-80.300,00	-89.700,00	-85.499,47
230	Entnahmen von Haushaltsrücklagen	0,00	0,00	0,00
2301	Entnahmen von Haushaltsrücklagen			
240	Zuweisungen an Haushaltsrücklagen	0,00	0,00	0,00
2401	Zuweisungen an Haushaltsrücklagen			
SA01	Saldo (01) Haushaltsrücklagen (230 - 240)	0,00	0,00	0,00
SA00	Saldo (00) Nettoergebnis nach Haushaltsrücklagen (Saldo 0 + Saldo 01)	-80.300,00	-89.700,00	-85.499,47

Unterricht, Erziehung, Sport und Wissenschaft (Gruppe 2)

MVAG	Mittelverwendungs- und -aufbringungsgruppen (1. und 2. Ebene)	VA 2026	VA 2025	RA 2024
211	Erträge aus der operativen Verwaltungstätigkeit	99.800,00	75.400,00	71.720,67
2111	Erträge aus eigenen Abgaben			
2112	Erträge aus Ertragsanteilen			
2113	Erträge aus Gebühren			
2114	Erträge aus Leistungen	89.700,00	65.300,00	59.548,58
2115	Erträge aus Besitz und wirtschaftlicher Tätigkeit			
2116	Erträge aus Veräußerung und sonstige Erträge	10.100,00	10.100,00	9.161,80
2117	Nicht finanzierungswirksame operative Erträge			3.010,29
212	Erträge aus Transfers	248.600,00	166.800,00	173.841,34
2121	Transferertrag von Trägern des öffentlichen Rechts	240.900,00	162.900,00	170.202,66
2122	Transferertrag von Beteiligungen			
2123	Transferertrag von Unternehmen (mit Finanzunternehmen)			
2124	Transferertrag von Haushalten und Organisationen ohne Erwerbscharakter			
2125	Transferertrag vom Ausland			
2126	Investitions- und Tilgungszuschüsse zwischen Unternehmungen und Betrieben der Gebietskörperschaft und der Gebietskörperschaft			
2127	Nicht finanzierungswirksamer Transferertrag	7.700,00	3.900,00	3.638,68
213	Finanzerträge	0,00	0,00	0,00
2131	Erträge aus Zinsen			
2132	Erträge aus Zinsen aus derivativen Finanzinstrumenten mit und ohne Grundgeschäft			
2133	Erträge aus Gewinnentnahmen von marktbestimmten Betrieben			
2134	Sonstige Finanzerträge			
2135	Erträge aus Dividenden/Gewinnausschüttungen			
2136	Sonstige nicht finanzierungswirksame Finanzerträge			
21	Summe Erträge	348.400,00	242.200,00	245.562,01
221	Personalaufwand	326.300,00	312.600,00	225.584,89
2211	Personalaufwand (Bezüge, Nebengebühren, Mehrleistungen)	262.600,00	249.400,00	177.023,68
2212	Gesetzlicher und freiwilliger Sozialaufwand	60.700,00	60.600,00	43.202,61
2213	Sonstiger Personalaufwand			
2214	Nicht finanzierungswirksamer Personalaufwand	3.000,00	2.600,00	5.358,60
222	Sachaufwand	137.400,00	128.000,00	80.471,04
2221	Gebrauchs- und Verbrauchsgüter, Handelswaren	42.000,00	36.600,00	26.897,32
2222	Verwaltungs- und Betriebsaufwand	27.900,00	25.600,00	16.036,12

Unterricht, Erziehung, Sport und Wissenschaft (Gruppe 2)

MVAG	Mittelverwendungs- und -aufbringungsgruppen (1. und 2. Ebene)	VA 2026	VA 2025	RA 2024
2223	Leasing- und Mietaufwand	1.000,00	900,00	742,50
2224	Instandhaltung	7.500,00	24.000,00	5.124,31
2225	Sonstiger Sachaufwand	6.900,00	6.400,00	3.414,37
2226	Nicht finanzierungswirksamer Sachaufwand	52.100,00	34.500,00	28.256,42
223	Transferaufwand	184.000,00	184.700,00	164.022,99
2231	Transferaufwand an Träger des öffentlichen Rechts	183.800,00	184.500,00	163.822,99
2232	Transferaufwand an Beteiligungen			
2233	Transferaufwand an Unternehmen (mit Finanzunternehmen)			
2234	Transferaufwand an Haushalte und Organisationen ohne Erwerbscharakter	200,00	200,00	200,00
2235	Transferaufwand an das Ausland			
2236	Investitions- und Tilgungszuschüsse zwischen Unternehmungen und Betrieben der Gebietskörperschaft und der Gebietskörperschaft			
2237	Nicht finanzierungswirksamer Transferaufwand			
224	Finanzaufwand	18.700,00	19.400,00	1.625,00
2241	Aufwendungen für Zinsen	18.700,00	19.400,00	1.625,00
2242	Zinsen und sonstige Aufwendungen aus derivativen Finanzinstrumenten mit und ohne Grundgeschäft			
2243	Gewinnentnahmen von Unternehmungen und marktbestimmten Betrieben der Gebietskörperschaft (innerhalb der Gebietskörperschaft)			
2244	Sonstiger Finanzaufwand			
2245	Nicht finanzierungswirksamer Finanzaufwand			
22	Summe Aufwendungen	666.400,00	644.700,00	471.703,92
SA0	Saldo (0) Nettoergebnis (21 - 22)	-318.000,00	-402.500,00	-226.141,91
230	Entnahmen von Haushaltsrücklagen	0,00	0,00	0,00
2301	Entnahmen von Haushaltsrücklagen			
240	Zuweisungen an Haushaltsrücklagen	0,00	0,00	0,00
2401	Zuweisungen an Haushaltsrücklagen			
SA01	Saldo (01) Haushaltsrücklagen (230 - 240)	0,00	0,00	0,00
SA00	Saldo (00) Nettoergebnis nach Haushaltsrücklagen (Saldo 0 + Saldo 01)	-318.000,00	-402.500,00	-226.141,91

Kunst, Kultur und Kultus (Gruppe 3)

MVAG	Mittelverwendungs- und -aufbringungsgruppen (1. und 2. Ebene)	VA 2026	VA 2025	RA 2024
211	Erträge aus der operativen Verwaltungstätigkeit	200,00	200,00	23,60
2111	Erträge aus eigenen Abgaben			
2112	Erträge aus Ertragsanteilen			
2113	Erträge aus Gebühren			
2114	Erträge aus Leistungen			
2115	Erträge aus Besitz und wirtschaftlicher Tätigkeit			
2116	Erträge aus Veräußerung und sonstige Erträge	200,00	200,00	23,60
2117	Nicht finanzierungswirksame operative Erträge			
212	Erträge aus Transfers	0,00	0,00	0,00
2121	Transferertrag von Trägern des öffentlichen Rechts			
2122	Transferertrag von Beteiligungen			
2123	Transferertrag von Unternehmen (mit Finanzunternehmen)			
2124	Transferertrag von Haushalten und Organisationen ohne Erwerbscharakter			
2125	Transferertrag vom Ausland			
2126	Investitions- und Tilgungszuschüsse zwischen Unternehmungen und Betrieben der Gebietskörperschaft und der Gebietskörperschaft			
2127	Nicht finanzierungswirksamer Transferertrag			
213	Finanzerträge	0,00	0,00	0,00
2131	Erträge aus Zinsen			
2132	Erträge aus Zinsen aus derivativen Finanzinstrumenten mit und ohne Grundgeschäft			
2133	Erträge aus Gewinnentnahmen von marktbestimmten Betrieben			
2134	Sonstige Finanzerträge			
2135	Erträge aus Dividenden/Gewinnausschüttungen			
2136	Sonstige nicht finanzierungswirksame Finanzerträge			
21	Summe Erträge	200,00	200,00	23,60
221	Personalaufwand	0,00	0,00	0,00
2211	Personalaufwand (Bezüge, Nebengebühren, Mehrleistungen)			
2212	Gesetzlicher und freiwilliger Sozialaufwand			
2213	Sonstiger Personalaufwand			
2214	Nicht finanzierungswirksamer Personalaufwand			
222	Sachaufwand	4.300,00	6.500,00	2.453,84
2221	Gebrauchs- und Verbrauchsgüter, Handelswaren	100,00	200,00	
2222	Verwaltungs- und Betriebsaufwand			

Kunst, Kultur und Kultus (Gruppe 3)

MVAG	Mittelverwendungs- und -aufbringungsgruppen (1. und 2. Ebene)	VA 2026	VA 2025	RA 2024
2223	Leasing- und Mietaufwand			
2224	Instandhaltung	100,00	2.000,00	
2225	Sonstiger Sachaufwand	4.100,00	4.300,00	2.453,84
2226	Nicht finanzierungswirksamer Sachaufwand			
223	Transferaufwand	32.300,00	29.000,00	32.102,83
2231	Transferaufwand an Träger des öffentlichen Rechts	31.900,00	28.600,00	31.802,83
2232	Transferaufwand an Beteiligungen			
2233	Transferaufwand an Unternehmen (mit Finanzunternehmen)			
2234	Transferaufwand an Haushalte und Organisationen ohne Erwerbscharakter	400,00	400,00	300,00
2235	Transferaufwand an das Ausland			
2236	Investitions- und Tilgungszuschüsse zwischen Unternehmungen und Betrieben der Gebietskörperschaft und der Gebietskörperschaft			
2237	Nicht finanzierungswirksamer Transferaufwand			
224	Finanzaufwand	0,00	0,00	0,00
2241	Aufwendungen für Zinsen			
2242	Zinsen und sonstige Aufwendungen aus derivativen Finanzinstrumenten mit und ohne Grundgeschäft			
2243	Gewinnentnahmen von Unternehmungen und marktbestimmten Betrieben der Gebietskörperschaft (innerhalb der Gebietskörperschaft)			
2244	Sonstiger Finanzaufwand			
2245	Nicht finanzierungswirksamer Finanzaufwand			
22	Summe Aufwendungen	36.600,00	35.500,00	34.556,67
SA0	Saldo (0) Nettoergebnis (21 - 22)	-36.400,00	-35.300,00	-34.533,07
230	Entnahmen von Haushaltsrücklagen	0,00	0,00	0,00
2301	Entnahmen von Haushaltsrücklagen			
240	Zuweisungen an Haushaltsrücklagen	0,00	0,00	0,00
2401	Zuweisungen an Haushaltsrücklagen			
SA01	Saldo (01) Haushaltsrücklagen (230 - 240)	0,00	0,00	0,00
SA00	Saldo (00) Nettoergebnis nach Haushaltsrücklagen (Saldo 0 + Saldo 01)	-36.400,00	-35.300,00	-34.533,07

Soziale Wohlfahrt und Wohnbauförderung (Gruppe 4)

MVAG	Mittelverwendungs- und -aufbringungsgruppen (1. und 2. Ebene)	VA 2026	VA 2025	RA 2024
211	Erträge aus der operativen Verwaltungstätigkeit	800,00	0,00	0,00
2111	Erträge aus eigenen Abgaben			
2112	Erträge aus Ertragsanteilen			
2113	Erträge aus Gebühren			
2114	Erträge aus Leistungen			
2115	Erträge aus Besitz und wirtschaftlicher Tätigkeit			
2116	Erträge aus Veräußerung und sonstige Erträge	800,00		
2117	Nicht finanzierungswirksame operative Erträge			
212	Erträge aus Transfers	0,00	0,00	0,00
2121	Transferertrag von Trägern des öffentlichen Rechts			
2122	Transferertrag von Beteiligungen			
2123	Transferertrag von Unternehmen (mit Finanzunternehmen)			
2124	Transferertrag von Haushalten und Organisationen ohne Erwerbscharakter			
2125	Transferertrag vom Ausland			
2126	Investitions- und Tilgungszuschüsse zwischen Unternehmungen und Betrieben der Gebietskörperschaft und der Gebietskörperschaft			
2127	Nicht finanzierungswirksamer Transferertrag			
213	Finanzerträge	0,00	0,00	0,00
2131	Erträge aus Zinsen			
2132	Erträge aus Zinsen aus derivativen Finanzinstrumenten mit und ohne Grundgeschäft			
2133	Erträge aus Gewinnentnahmen von marktbestimmten Betrieben			
2134	Sonstige Finanzerträge			
2135	Erträge aus Dividenden/Gewinnausschüttungen			
2136	Sonstige nicht finanzierungswirksame Finanzerträge			
21	Summe Erträge	800,00	0,00	0,00
221	Personalaufwand	0,00	0,00	0,00
2211	Personalaufwand (Bezüge, Nebengebühren, Mehrleistungen)			
2212	Gesetzlicher und freiwilliger Sozialaufwand			
2213	Sonstiger Personalaufwand			
2214	Nicht finanzierungswirksamer Personalaufwand			
222	Sachaufwand	500,00	400,00	212,92
2221	Gebrauchs- und Verbrauchsgüter, Handelswaren	100,00		62,92
2222	Verwaltungs- und Betriebsaufwand			

Soziale Wohlfahrt und Wohnbauförderung (Gruppe 4)

MVAG	Mittelverwendungs- und -aufbringungsgruppen (1. und 2. Ebene)	VA 2026	VA 2025	RA 2024
2223	Leasing- und Mietaufwand			
2224	Instandhaltung			
2225	Sonstiger Sachaufwand	400,00	400,00	150,00
2226	Nicht finanzierungswirksamer Sachaufwand			
223	Transferaufwand	237.900,00	216.200,00	189.746,47
2231	Transferaufwand an Träger des öffentlichen Rechts	223.000,00	209.000,00	183.775,97
2232	Transferaufwand an Beteiligungen			
2233	Transferaufwand an Unternehmen (mit Finanzunternehmen)			
2234	Transferaufwand an Haushalte und Organisationen ohne Erwerbscharakter	14.900,00	7.200,00	5.970,50
2235	Transferaufwand an das Ausland			
2236	Investitions- und Tilgungszuschüsse zwischen Unternehmungen und Betrieben der Gebietskörperschaft und der Gebietskörperschaft			
2237	Nicht finanzierungswirksamer Transferaufwand			
224	Finanzaufwand	0,00	0,00	0,00
2241	Aufwendungen für Zinsen			
2242	Zinsen und sonstige Aufwendungen aus derivativen Finanzinstrumenten mit und ohne Grundgeschäft			
2243	Gewinnentnahmen von Unternehmungen und marktbestimmten Betrieben der Gebietskörperschaft (innerhalb der Gebietskörperschaft)			
2244	Sonstiger Finanzaufwand			
2245	Nicht finanzierungswirksamer Finanzaufwand			
22	Summe Aufwendungen	238.400,00	216.600,00	189.959,39
SA0	Saldo (0) Nettoergebnis (21 - 22)	-237.600,00	-216.600,00	-189.959,39
230	Entnahmen von Haushaltsrücklagen	0,00	0,00	0,00
2301	Entnahmen von Haushaltsrücklagen			
240	Zuweisungen an Haushaltsrücklagen	0,00	0,00	0,00
2401	Zuweisungen an Haushaltsrücklagen			
SA01	Saldo (01) Haushaltsrücklagen (230 - 240)	0,00	0,00	0,00
SA00	Saldo (00) Nettoergebnis nach Haushaltsrücklagen (Saldo 0 + Saldo 01)	-237.600,00	-216.600,00	-189.959,39

Gesundheit (Gruppe 5)

MVAG	Mittelverwendungs- und -aufbringungsgruppen (1. und 2. Ebene)	VA 2026	VA 2025	RA 2024
211	Erträge aus der operativen Verwaltungstätigkeit	0,00	0,00	0,00
2111	Erträge aus eigenen Abgaben			
2112	Erträge aus Ertragsanteilen			
2113	Erträge aus Gebühren			
2114	Erträge aus Leistungen			
2115	Erträge aus Besitz und wirtschaftlicher Tätigkeit			
2116	Erträge aus Veräußerung und sonstige Erträge			
2117	Nicht finanzierungswirksame operative Erträge			
212	Erträge aus Transfers	7.000,00	0,00	0,00
2121	Transferertrag von Trägern des öffentlichen Rechts	7.000,00		
2122	Transferertrag von Beteiligungen			
2123	Transferertrag von Unternehmen (mit Finanzunternehmen)			
2124	Transferertrag von Haushalten und Organisationen ohne Erwerbscharakter			
2125	Transferertrag vom Ausland			
2126	Investitions- und Tilgungszuschüsse zwischen Unternehmungen und Betrieben der Gebietskörperschaft und der Gebietskörperschaft			
2127	Nicht finanzierungswirksamer Transferertrag			
213	Finanzerträge	0,00	0,00	0,00
2131	Erträge aus Zinsen			
2132	Erträge aus Zinsen aus derivativen Finanzinstrumenten mit und ohne Grundgeschäft			
2133	Erträge aus Gewinnentnahmen von marktbestimmten Betrieben			
2134	Sonstige Finanzerträge			
2135	Erträge aus Dividenden/Gewinnausschüttungen			
2136	Sonstige nicht finanzierungswirksame Finanzerträge			
21	Summe Erträge	7.000,00	0,00	0,00
221	Personalaufwand	0,00	0,00	0,00
2211	Personalaufwand (Bezüge, Nebengebühren, Mehrleistungen)			
2212	Gesetzlicher und freiwilliger Sozialaufwand			
2213	Sonstiger Personalaufwand			
2214	Nicht finanzierungswirksamer Personalaufwand			
222	Sachaufwand	28.300,00	34.700,00	26.702,68
2221	Gebrauchs- und Verbrauchsgüter, Handelswaren			
2222	Verwaltungs- und Betriebsaufwand			

Gesundheit (Gruppe 5)

MVAG	Mittelverwendungs- und -aufbringungsgruppen (1. und 2. Ebene)	VA 2026	VA 2025	RA 2024
2223	Leasing- und Mietaufwand			
2224	Instandhaltung	27.000,00	33.400,00	25.653,48
2225	Sonstiger Sachaufwand	1.300,00	1.300,00	1.049,20
2226	Nicht finanzierungswirksamer Sachaufwand			
223	Transferaufwand	328.500,00	305.500,00	284.702,35
2231	Transferaufwand an Träger des öffentlichen Rechts	328.500,00	305.500,00	284.702,35
2232	Transferaufwand an Beteiligungen			
2233	Transferaufwand an Unternehmen (mit Finanzunternehmen)			
2234	Transferaufwand an Haushalte und Organisationen ohne Erwerbscharakter			
2235	Transferaufwand an das Ausland			
2236	Investitions- und Tilgungszuschüsse zwischen Unternehmungen und Betrieben der Gebietskörperschaft und der Gebietskörperschaft			
2237	Nicht finanzierungswirksamer Transferaufwand			
224	Finanzaufwand	0,00	0,00	0,00
2241	Aufwendungen für Zinsen			
2242	Zinsen und sonstige Aufwendungen aus derivativen Finanzinstrumenten mit und ohne Grundgeschäft			
2243	Gewinnentnahmen von Unternehmungen und marktbestimmten Betrieben der Gebietskörperschaft (innerhalb der Gebietskörperschaft)			
2244	Sonstiger Finanzaufwand			
2245	Nicht finanzierungswirksamer Finanzaufwand			
22	Summe Aufwendungen	356.800,00	340.200,00	311.405,03
SA0	Saldo (0) Nettoergebnis (21 - 22)	-349.800,00	-340.200,00	-311.405,03
230	Entnahmen von Haushaltsrücklagen	0,00	0,00	0,00
2301	Entnahmen von Haushaltsrücklagen			
240	Zuweisungen an Haushaltsrücklagen	0,00	0,00	0,00
2401	Zuweisungen an Haushaltsrücklagen			
SA01	Saldo (01) Haushaltsrücklagen (230 - 240)	0,00	0,00	0,00
SA00	Saldo (00) Nettoergebnis nach Haushaltsrücklagen (Saldo 0 + Saldo 01)	-349.800,00	-340.200,00	-311.405,03

Straßen- und Wasserbau, Verkehr (Gruppe 6)

MVAG	Mittelverwendungs- und -aufbringungsgruppen (1. und 2. Ebene)	VA 2026	VA 2025	RA 2024
211	Erträge aus der operativen Verwaltungstätigkeit	0,00	0,00	0,00
2111	Erträge aus eigenen Abgaben			
2112	Erträge aus Ertragsanteilen			
2113	Erträge aus Gebühren			
2114	Erträge aus Leistungen			
2115	Erträge aus Besitz und wirtschaftlicher Tätigkeit			
2116	Erträge aus Veräußerung und sonstige Erträge			
2117	Nicht finanzierungswirksame operative Erträge			
212	Erträge aus Transfers	9.700,00	13.100,00	6.963,22
2121	Transferertrag von Trägern des öffentlichen Rechts	7.000,00	10.400,00	4.372,73
2122	Transferertrag von Beteiligungen			
2123	Transferertrag von Unternehmen (mit Finanzunternehmen)			
2124	Transferertrag von Haushalten und Organisationen ohne Erwerbscharakter	300,00	300,00	170,00
2125	Transferertrag vom Ausland			
2126	Investitions- und Tilgungszuschüsse zwischen Unternehmungen und Betrieben der Gebietskörperschaft und der Gebietskörperschaft			
2127	Nicht finanzierungswirksamer Transferertrag	2.400,00	2.400,00	2.420,49
213	Finanzerträge	0,00	0,00	0,00
2131	Erträge aus Zinsen			
2132	Erträge aus Zinsen aus derivativen Finanzinstrumenten mit und ohne Grundgeschäft			
2133	Erträge aus Gewinnentnahmen von marktbestimmten Betrieben			
2134	Sonstige Finanzerträge			
2135	Erträge aus Dividenden/Gewinnausschüttungen			
2136	Sonstige nicht finanzierungswirksame Finanzerträge			
21	Summe Erträge	9.700,00	13.100,00	6.963,22
221	Personalaufwand	38.000,00	38.500,00	35.781,95
2211	Personalaufwand (Bezüge, Nebengebühren, Mehrleistungen)	30.000,00	30.400,00	28.314,86
2212	Gesetzlicher und freiwilliger Sozialaufwand	7.400,00	7.700,00	7.029,22
2213	Sonstiger Personalaufwand			
2214	Nicht finanzierungswirksamer Personalaufwand	600,00	400,00	437,87
222	Sachaufwand	139.200,00	138.000,00	122.576,43
2221	Gebrauchs- und Verbrauchsgüter, Handelswaren	2.600,00	2.500,00	841,39
2222	Verwaltungs- und Betriebsaufwand			-289,79

Straßen- und Wasserbau, Verkehr (Gruppe 6)

MVAG	Mittelverwendungs- und -aufbringungsgruppen (1. und 2. Ebene)	VA 2026	VA 2025	RA 2024
2223	Leasing- und Mietaufwand			
2224	Instandhaltung	31.800,00	33.200,00	14.421,77
2225	Sonstiger Sachaufwand			2.853,69
2226	Nicht finanzierungswirksamer Sachaufwand	104.800,00	102.300,00	104.749,37
223	Transferaufwand	24.500,00	0,00	0,00
2231	Transferaufwand an Träger des öffentlichen Rechts			
2232	Transferaufwand an Beteiligungen			
2233	Transferaufwand an Unternehmen (mit Finanzunternehmen)	24.500,00		
2234	Transferaufwand an Haushalte und Organisationen ohne Erwerbscharakter			
2235	Transferaufwand an das Ausland			
2236	Investitions- und Tilgungszuschüsse zwischen Unternehmungen und Betrieben der Gebietskörperschaft und der Gebietskörperschaft			
2237	Nicht finanzierungswirksamer Transferaufwand			
224	Finanzaufwand	8.500,00	10.900,00	8.378,87
2241	Aufwendungen für Zinsen	8.500,00	10.900,00	8.378,87
2242	Zinsen und sonstige Aufwendungen aus derivativen Finanzinstrumenten mit und ohne Grundgeschäft			
2243	Gewinnentnahmen von Unternehmungen und marktbestimmten Betrieben der Gebietskörperschaft (innerhalb der Gebietskörperschaft)			
2244	Sonstiger Finanzaufwand			
2245	Nicht finanzierungswirksamer Finanzaufwand			
22	Summe Aufwendungen	210.200,00	187.400,00	166.737,25
SA0	Saldo (0) Nettoergebnis (21 - 22)	-200.500,00	-174.300,00	-159.774,03
230	Entnahmen von Haushaltsrücklagen	0,00	0,00	0,00
2301	Entnahmen von Haushaltsrücklagen			
240	Zuweisungen an Haushaltsrücklagen	0,00	0,00	0,00
2401	Zuweisungen an Haushaltsrücklagen			
SA01	Saldo (01) Haushaltsrücklagen (230 - 240)	0,00	0,00	0,00
SA00	Saldo (00) Nettoergebnis nach Haushaltsrücklagen (Saldo 0 + Saldo 01)	-200.500,00	-174.300,00	-159.774,03

Wirtschaftsförderung (Gruppe 7)

MVAG	Mittelverwendungs- und -aufbringungsgruppen (1. und 2. Ebene)	VA 2026	VA 2025	RA 2024
211	Erträge aus der operativen Verwaltungstätigkeit	300,00	500,00	394,80
2111	Erträge aus eigenen Abgaben			
2112	Erträge aus Ertragsanteilen			
2113	Erträge aus Gebühren			
2114	Erträge aus Leistungen	300,00	500,00	394,80
2115	Erträge aus Besitz und wirtschaftlicher Tätigkeit			
2116	Erträge aus Veräußerung und sonstige Erträge			
2117	Nicht finanzierungswirksame operative Erträge			
212	Erträge aus Transfers	800,00	1.200,00	1.458,58
2121	Transferertrag von Trägern des öffentlichen Rechts			
2122	Transferertrag von Beteiligungen			
2123	Transferertrag von Unternehmen (mit Finanzunternehmen)			
2124	Transferertrag von Haushalten und Organisationen ohne Erwerbscharakter			
2125	Transferertrag vom Ausland			
2126	Investitions- und Tilgungszuschüsse zwischen Unternehmungen und Betrieben der Gebietskörperschaft und der Gebietskörperschaft			
2127	Nicht finanzierungswirksamer Transferertrag	800,00	1.200,00	1.458,58
213	Finanzerträge	0,00	0,00	0,00
2131	Erträge aus Zinsen			
2132	Erträge aus Zinsen aus derivativen Finanzinstrumenten mit und ohne Grundgeschäft			
2133	Erträge aus Gewinnentnahmen von marktbestimmten Betrieben			
2134	Sonstige Finanzerträge			
2135	Erträge aus Dividenden/Gewinnausschüttungen			
2136	Sonstige nicht finanzierungswirksame Finanzerträge			
21	Summe Erträge	1.100,00	1.700,00	1.853,38
221	Personalaufwand	0,00	0,00	0,00
2211	Personalaufwand (Bezüge, Nebengebühren, Mehrleistungen)			
2212	Gesetzlicher und freiwilliger Sozialaufwand			
2213	Sonstiger Personalaufwand			
2214	Nicht finanzierungswirksamer Personalaufwand			
222	Sachaufwand	13.900,00	10.900,00	12.981,09
2221	Gebrauchs- und Verbrauchsgüter, Handelswaren		500,00	378,00
2222	Verwaltungs- und Betriebsaufwand			

Wirtschaftsförderung (Gruppe 7)

MVAG	Mittelverwendungs- und -aufbringungsgruppen (1. und 2. Ebene)	VA 2026	VA 2025	RA 2024
2223	Leasing- und Mietaufwand			
2224	Instandhaltung	6.000,00	3.000,00	3.960,00
2225	Sonstiger Sachaufwand	3.600,00	3.100,00	3.298,65
2226	Nicht finanzierungswirksamer Sachaufwand	4.300,00	4.300,00	5.344,44
223	Transferaufwand	600,00	1.100,00	436,02
2231	Transferaufwand an Träger des öffentlichen Rechts			
2232	Transferaufwand an Beteiligungen			
2233	Transferaufwand an Unternehmen (mit Finanzunternehmen)	500,00	1.000,00	436,02
2234	Transferaufwand an Haushalte und Organisationen ohne Erwerbscharakter	100,00	100,00	
2235	Transferaufwand an das Ausland			
2236	Investitions- und Tilgungszuschüsse zwischen Unternehmungen und Betrieben der Gebietskörperschaft und der Gebietskörperschaft			
2237	Nicht finanzierungswirksamer Transferaufwand			
224	Finanzaufwand	0,00	0,00	0,00
2241	Aufwendungen für Zinsen			
2242	Zinsen und sonstige Aufwendungen aus derivativen Finanzinstrumenten mit und ohne Grundgeschäft			
2243	Gewinnentnahmen von Unternehmungen und marktbestimmten Betrieben der Gebietskörperschaft (innerhalb der Gebietskörperschaft)			
2244	Sonstiger Finanzaufwand			
2245	Nicht finanzierungswirksamer Finanzaufwand			
22	Summe Aufwendungen	14.500,00	12.000,00	13.417,11
SA0	Saldo (0) Nettoergebnis (21 - 22)	-13.400,00	-10.300,00	-11.563,73
230	Entnahmen von Haushaltsrücklagen	0,00	0,00	0,00
2301	Entnahmen von Haushaltsrücklagen			
240	Zuweisungen an Haushaltsrücklagen	0,00	0,00	0,00
2401	Zuweisungen an Haushaltsrücklagen			
SA01	Saldo (01) Haushaltsrücklagen (230 - 240)	0,00	0,00	0,00
SA00	Saldo (00) Nettoergebnis nach Haushaltsrücklagen (Saldo 0 + Saldo 01)	-13.400,00	-10.300,00	-11.563,73

Dienstleistungen (Gruppe 8)

MVAG	Mittelverwendungs- und -aufbringungsgruppen (1. und 2. Ebene)	VA 2026	VA 2025	RA 2024
211	Erträge aus der operativen Verwaltungstätigkeit	442.800,00	451.600,00	476.484,72
2111	Erträge aus eigenen Abgaben			
2112	Erträge aus Ertragsanteilen			
2113	Erträge aus Gebühren	321.200,00	307.000,00	313.952,64
2114	Erträge aus Leistungen	5.100,00	5.100,00	5.212,43
2115	Erträge aus Besitz und wirtschaftlicher Tätigkeit	89.300,00	96.800,00	93.540,87
2116	Erträge aus Veräußerung und sonstige Erträge	27.200,00	42.700,00	62.786,75
2117	Nicht finanzierungswirksame operative Erträge			992,03
212	Erträge aus Transfers	24.000,00	17.700,00	48.278,08
2121	Transferertrag von Trägern des öffentlichen Rechts	6.400,00	6.300,00	29.641,85
2122	Transferertrag von Beteiligungen			
2123	Transferertrag von Unternehmen (mit Finanzunternehmen)			
2124	Transferertrag von Haushalten und Organisationen ohne Erwerbscharakter			
2125	Transferertrag vom Ausland			
2126	Investitions- und Tilgungszuschüsse zwischen Unternehmungen und Betrieben der Gebietskörperschaft und der Gebietskörperschaft			
2127	Nicht finanzierungswirksamer Transferertrag	17.600,00	11.400,00	18.636,23
213	Finanzerträge	0,00	0,00	0,00
2131	Erträge aus Zinsen			
2132	Erträge aus Zinsen aus derivativen Finanzinstrumenten mit und ohne Grundgeschäft			
2133	Erträge aus Gewinnentnahmen von marktbestimmten Betrieben			
2134	Sonstige Finanzerträge			
2135	Erträge aus Dividenden/Gewinnausschüttungen			
2136	Sonstige nicht finanzierungswirksame Finanzerträge			
21	Summe Erträge	466.800,00	469.300,00	524.762,80
221	Personalaufwand	128.400,00	130.800,00	118.444,32
2211	Personalaufwand (Bezüge, Nebengebühren, Mehrleistungen)	101.400,00	103.300,00	93.240,94
2212	Gesetzlicher und freiwilliger Sozialaufwand	24.600,00	25.300,00	22.799,76
2213	Sonstiger Personalaufwand			
2214	Nicht finanzierungswirksamer Personalaufwand	2.400,00	2.200,00	2.403,62
222	Sachaufwand	373.400,00	369.500,00	385.565,95
2221	Gebrauchs- und Verbrauchsgüter, Handelswaren	26.400,00	32.000,00	31.675,29
2222	Verwaltungs- und Betriebsaufwand	79.100,00	67.800,00	63.391,74

Dienstleistungen (Gruppe 8)

MVAG	Mittelverwendungs- und -aufbringungsgruppen (1. und 2. Ebene)	VA 2026	VA 2025	RA 2024
2223	Leasing- und Mietaufwand	1.300,00	1.300,00	1.056,66
2224	Instandhaltung	87.000,00	89.600,00	97.949,53
2225	Sonstiger Sachaufwand	32.300,00	43.700,00	50.580,38
2226	Nicht finanzierungswirksamer Sachaufwand	147.300,00	135.100,00	140.912,35
223	Transferaufwand	167.200,00	146.600,00	166.311,76
2231	Transferaufwand an Träger des öffentlichen Rechts	142.700,00	146.600,00	166.311,76
2232	Transferaufwand an Beteiligungen			
2233	Transferaufwand an Unternehmen (mit Finanzunternehmen)	24.500,00		
2234	Transferaufwand an Haushalte und Organisationen ohne Erwerbscharakter			
2235	Transferaufwand an das Ausland			
2236	Investitions- und Tilgungszuschüsse zwischen Unternehmungen und Betrieben der Gebietskörperschaft und der Gebietskörperschaft			
2237	Nicht finanzierungswirksamer Transferaufwand			
224	Finanzaufwand	22.700,00	26.900,00	27.721,01
2241	Aufwendungen für Zinsen	22.700,00	26.900,00	27.721,01
2242	Zinsen und sonstige Aufwendungen aus derivativen Finanzinstrumenten mit und ohne Grundgeschäft			
2243	Gewinnentnahmen von Unternehmungen und marktbestimmten Betrieben der Gebietskörperschaft (innerhalb der Gebietskörperschaft)			
2244	Sonstiger Finanzaufwand			
2245	Nicht finanzierungswirksamer Finanzaufwand			
22	Summe Aufwendungen	691.700,00	673.800,00	698.043,04
SA0	Saldo (0) Nettoergebnis (21 - 22)	-224.900,00	-204.500,00	-173.280,24
230	Entnahmen von Haushaltsrücklagen	0,00	0,00	0,00
2301	Entnahmen von Haushaltsrücklagen			
240	Zuweisungen an Haushaltsrücklagen	0,00	0,00	0,00
2401	Zuweisungen an Haushaltsrücklagen			
SA01	Saldo (01) Haushaltsrücklagen (230 - 240)	0,00	0,00	0,00
SA00	Saldo (00) Nettoergebnis nach Haushaltsrücklagen (Saldo 0 + Saldo 01)	-224.900,00	-204.500,00	-173.280,24

Finanzwirtschaft (Gruppe 9)

MVAG	Mittelverwendungs- und -aufbringungsgruppen (1. und 2. Ebene)	VA 2026	VA 2025	RA 2024
211	Erträge aus der operativen Verwaltungstätigkeit	1.277.200,00	1.238.100,00	1.281.916,52
2111	Erträge aus eigenen Abgaben	238.900,00	238.900,00	272.949,40
2112	Erträge aus Ertragsanteilen	1.037.000,00	998.000,00	989.859,40
2113	Erträge aus Gebühren			
2114	Erträge aus Leistungen	800,00	600,00	430,00
2115	Erträge aus Besitz und wirtschaftlicher Tätigkeit			
2116	Erträge aus Veräußerung und sonstige Erträge	500,00	600,00	18.677,72
2117	Nicht finanzierungswirksame operative Erträge			
212	Erträge aus Transfers	472.600,00	598.500,00	290.774,49
2121	Transferertrag von Trägern des öffentlichen Rechts	472.600,00	598.300,00	290.574,49
2122	Transferertrag von Beteiligungen			
2123	Transferertrag von Unternehmen (mit Finanzunternehmen)			
2124	Transferertrag von Haushalten und Organisationen ohne Erwerbscharakter		200,00	200,00
2125	Transferertrag vom Ausland			
2126	Investitions- und Tilgungszuschüsse zwischen Unternehmungen und Betrieben der Gebietskörperschaft und der Gebietskörperschaft			
2127	Nicht finanzierungswirksamer Transferertrag			
213	Finanzerträge	100,00	100,00	120,22
2131	Erträge aus Zinsen	100,00	100,00	120,22
2132	Erträge aus Zinsen aus derivativen Finanzinstrumenten mit und ohne Grundgeschäft			
2133	Erträge aus Gewinnentnahmen von marktbestimmten Betrieben			
2134	Sonstige Finanzerträge			
2135	Erträge aus Dividenden/Gewinnausschüttungen			
2136	Sonstige nicht finanzierungswirksame Finanzerträge			
21	Summe Erträge	1.749.900,00	1.836.700,00	1.572.811,23
221	Personalaufwand	0,00	0,00	0,00
2211	Personalaufwand (Bezüge, Nebengebühren, Mehrleistungen)			
2212	Gesetzlicher und freiwilliger Sozialaufwand			
2213	Sonstiger Personalaufwand			
2214	Nicht finanzierungswirksamer Personalaufwand			
222	Sachaufwand	0,00	0,00	43.284,01
2221	Gebrauchs- und Verbrauchsgüter, Handelswaren			
2222	Verwaltungs- und Betriebsaufwand			

Finanzwirtschaft (Gruppe 9)

MVAG	Mittelverwendungs- und -aufbringungsgruppen (1. und 2. Ebene)	VA 2026	VA 2025	RA 2024
2223	Leasing- und Mietaufwand			
2224	Instandhaltung			
2225	Sonstiger Sachaufwand			43.284,01
2226	Nicht finanzierungswirksamer Sachaufwand			
223	Transferaufwand	5.600,00	5.400,00	5.165,22
2231	Transferaufwand an Träger des öffentlichen Rechts	5.600,00	5.400,00	5.165,22
2232	Transferaufwand an Beteiligungen			
2233	Transferaufwand an Unternehmen (mit Finanzunternehmen)			
2234	Transferaufwand an Haushalte und Organisationen ohne Erwerbscharakter			
2235	Transferaufwand an das Ausland			
2236	Investitions- und Tilgungszuschüsse zwischen Unternehmungen und Betrieben der Gebietskörperschaft und der Gebietskörperschaft			
2237	Nicht finanzierungswirksamer Transferaufwand			
224	Finanzaufwand	3.000,00	2.500,00	2.793,16
2241	Aufwendungen für Zinsen			
2242	Zinsen und sonstige Aufwendungen aus derivativen Finanzinstrumenten mit und ohne Grundgeschäft			
2243	Gewinnentnahmen von Unternehmungen und marktbestimmten Betrieben der Gebietskörperschaft (innerhalb der Gebietskörperschaft)			
2244	Sonstiger Finanzaufwand	3.000,00	2.500,00	2.793,16
2245	Nicht finanzierungswirksamer Finanzaufwand			
22	Summe Aufwendungen	8.600,00	7.900,00	51.242,39
SA0	Saldo (0) Nettoergebnis (21 - 22)	1.741.300,00	1.828.800,00	1.521.568,84
230	Entnahmen von Haushaltsrücklagen	188.900,00	117.500,00	236.020,63
2301	Entnahmen von Haushaltsrücklagen	188.900,00	117.500,00	236.020,63
240	Zuweisungen an Haushaltsrücklagen	0,00	0,00	70.889,32
2401	Zuweisungen an Haushaltsrücklagen			70.889,32
SA01	Saldo (01) Haushaltsrücklagen (230 - 240)	188.900,00	117.500,00	165.131,31
SA00	Saldo (00) Nettoergebnis nach Haushaltsrücklagen (Saldo 0 + Saldo 01)	1.930.200,00	1.946.300,00	1.686.700,15

Finanzierungshaushalt Bereichsbudget 1. und 2. Ebene
(Anlage 1b)

Vertretungskörper und allgemeine Verwaltung (Gruppe 0)

MVAG	Mittelverwendungs- und aufbringungsgruppen (1. und 2. Ebene)	VA 2026	VA 2025	RA 2024
311	Einzahlungen aus operativer Verwaltungstätigkeit	10.400,00	10.100,00	29.041,97
3111	Einzahlungen aus eigenen Abgaben			
3112	Einzahlungen aus Ertragsanteilen			
3113	Einzahlungen aus Gebühren			
3114	Einzahlungen aus Leistungen	1.100,00	1.100,00	1.761,17
3115	Einzahlungen aus Besitz und wirtschaftlicher Tätigkeit			
3116	Einzahlungen aus Veräußerung von geringwertigen Wirtschaftsgütern (GWG) und sonstige Einzahlungen	9.300,00	9.000,00	27.280,80
312	Einzahlungen aus Transfers	900,00	2.000,00	20.706,05
3121	Transferzahlungen von Trägern des öffentlichen Rechts	900,00	2.000,00	20.706,05
3122	Transferzahlungen von Beteiligungen			
3123	Transferzahlungen von Unternehmen (inkl. Finanzunternehmen)			
3124	Transferzahlungen von Haushalten und Organisationen ohne Erwerbscharakter			
3125	Transferzahlungen vom Ausland			
3126	Investitions- und Tilgungszuschüsse zwischen Unternehmungen und Betrieben der Gebietskörperschaft und der Gebietskörperschaft			
313	Einzahlungen aus Finanzerträgen	0,00	0,00	0,00
3131	Einzahlungen aus Zinserträgen			
3132	Einzahlungen aus Zinsen aus derivativen Finanzinstrumenten mit und ohne Grundgeschäft			
3133	Einzahlungen aus Gewinnentnahmen von marktbestimmten Betrieben			
3134	Sonstige Einzahlungen aus Finanzerträgen			
3135	Einzahlungen aus Dividenden/Gewinnausschüttungen			
31	Summe Einzahlungen operative Gebarung	11.300,00	12.100,00	49.748,02
321	Auszahlungen aus Personalaufwand	169.000,00	166.900,00	326.649,89
3211	Auszahlungen für Personalaufwand (Bezüge, Nebengebühren, und Mehrleistungsvergütungen)	135.500,00	134.000,00	258.338,96
3212	Auszahlungen für gesetzliche und freiwillige Sozialaufwendungen	33.500,00	32.900,00	68.310,93
3213	Auszahlungen aus sonstigem Personalaufwand			
322	Auszahlungen aus Sachaufwand	255.800,00	264.300,00	248.243,88
3221	Auszahlungen für Gebrauchs- und Verbrauchsgüter, Handelswaren	11.700,00	11.900,00	9.268,29
3222	Auszahlungen für Verwaltungs- und Betriebsaufwand	26.200,00	28.900,00	22.104,73
3223	Auszahlungen für Leasing- und Mietaufwand	8.200,00	8.000,00	7.836,70
3224	Auszahlungen für Instandhaltung	2.000,00	6.800,00	8.535,20
3225	Sonstige Auszahlungen aus Sachaufwand	207.700,00	208.700,00	200.498,96
3226	Auszahlungen aus der Inanspruchnahme von Haftungen			
323	Auszahlungen aus Transfers	22.300,00	20.200,00	17.575,02
3231	Transferzahlungen an Träger des öffentlichen Rechts	8.800,00	6.200,00	4.665,57

Vertretungskörper und allgemeine Verwaltung (Gruppe 0)

MVAG	Mittelverwendungs- und aufbringungsgruppen (1. und 2. Ebene)	VA 2026	VA 2025	RA 2024
3232	Transferzahlungen an Beteiligungen			
3233	Transferzahlungen an Unternehmen (inkl. Finanzunternehmen)			
3234	Transferzahlungen an Haushalte und Organisationen ohne Erwerbscharakter	13.500,00	14.000,00	12.909,45
3235	Transferzahlungen an das Ausland			
3236	Investitions- und Tilgungszuschüsse zwischen Unternehmungen und Betrieben der Gebietskörperschaft und der Gebietskörperschaft			
324	Auszahlungen aus Finanzaufwand	2.800,00	3.200,00	3.605,87
3241	Auszahlungen für Zinsen	2.800,00	3.200,00	3.605,87
3242	Auszahlungen für Zinsen aus derivativen Finanzinstrumenten mit und ohne Grundgeschäft			
3243	Auszahlungen aus Gewinnentnahmen von marktbestimmten Betrieben			
3244	Sonstige Auszahlungen aus Finanzaufwendungen			
32	Summe Auszahlungen operative Gebarung	449.900,00	454.600,00	596.074,66
SA1	Saldo (1) Geldfluss aus der operativen Gebarung (31 – 32)	-438.600,00	-442.500,00	-546.326,64
331	Einzahlungen aus der Investitionstätigkeit	0,00	0,00	0,00
3311	Einzahlungen aus der Veräußerung von immateriellem Vermögen			
3312	Einzahlungen aus der Veräußerung von Grundstücken und Grundstückeinrichtungen			
3313	Einzahlungen aus der Veräußerung von Gebäuden und Bauten			
3314	Einzahlungen aus der Veräußerung von technischen Anlagen, Fahrzeugen und Maschinen			
3315	Einzahlungen aus der Veräußerung von Amts-, Betriebs- und Geschäftsausstattung			
3316	Einzahlungen aus der Veräußerung von Kulturgütern			
3317	Einzahlungen aus der Veräußerung von Beteiligungen			
3318	Einzahlungen aus der Veräußerung von kofinanzierten Schutzbauten			
332	Einzahlungen aus der Rückzahlung von Darlehen sowie gewährten Vorschüssen	0,00	0,00	0,00
3321	Einzahlungen aus Darlehen an Träger des öffentlichen Rechts			
3322	Einzahlungen aus Darlehen an Beteiligungen			
3323	Einzahlungen aus Darlehen an Unternehmen und Haushalte			
3325	Einzahlungen aus Vorschüssen und Anzahlungen			
333	Einzahlungen aus Kapitaltransfers	0,00	0,00	26.200,00
3331	Kapitaltransferzahlungen von Trägern des öffentlichen Rechts			26.200,00
3332	Kapitaltransferzahlungen von Beteiligungen			
3333	Kapitaltransferzahlungen von Unternehmen			
3334	Kapitaltransferzahlungen von Haushalten und Organisationen ohne Erwerbscharakter			
3335	Kapitaltransferzahlungen vom Ausland			
33	Summe Einzahlungen investive Gebarung	0,00	0,00	26.200,00

Vertretungskörper und allgemeine Verwaltung (Gruppe 0)

MVAG	Mittelverwendungs- und aufbringungsgruppen (1. und 2. Ebene)	VA 2026	VA 2025	RA 2024
341	Auszahlungen aus der Investitionstätigkeit	17.700,00	17.100,00	146.290,33
3411	Auszahlungen für den Erwerb von immateriellem Vermögen	15.700,00	11.100,00	17.491,56
3412	Auszahlungen für den Erwerb von Grundstücken und Grundstückseinrichtungen			
3413	Auszahlungen für den Erwerb von Gebäuden und Bauten		4.000,00	110.226,01
3414	Auszahlungen für den Erwerb von technischen Anlagen, Fahrzeugen und Maschinen			
3415	Auszahlungen für den Erwerb von Amts-, Betriebs- und Geschäftsausstattung	2.000,00	2.000,00	18.572,76
3416	Auszahlungen für den Erwerb von Kulturgütern			
3417	Auszahlungen für den Erwerb von Beteiligungen			
3418	Auszahlungen für den Erwerb von kofinanzierten Schutzbauten			
342	Auszahlungen aus der Gewährung von Darlehen sowie gewährten Vorschüssen	0,00	0,00	0,00
3421	Auszahlungen von Darlehen an Träger des öffentlichen Rechts			
3422	Auszahlungen von Darlehen an Beteiligungen			
3423	Auszahlungen von Darlehen an Unternehmen und Haushalte			
3425	Auszahlungen von Vorschüssen und Anzahlungen			
343	Auszahlungen aus Kapitaltransfers	0,00	0,00	0,00
3431	Kapitaltransferzahlungen an Träger des öffentlichen Rechts			
3432	Kapitaltransferzahlungen an Beteiligungen			
3433	Kapitaltransferzahlungen an Unternehmen (Finanzunternehmen)			
3434	Kapitaltransferzahlungen an Haushalte und Organisationen ohne Erwerbscharakter			
3435	Kapitaltransferzahlungen an das Ausland			
34	Summe Auszahlungen investive Gebarung	17.700,00	17.100,00	146.290,33
SA2	Saldo (2) Geldfluss aus der investiven Gebarung (33 – 34)	-17.700,00	-17.100,00	-120.090,33
SA3	Saldo (3) Nettofinanzierungssaldo (Saldo 1 + Saldo 2)	-456.300,00	-459.600,00	-666.416,97
351	Einzahlungen aus der Aufnahme von Finanzschulden	0,00	0,00	0,00
3511	Einzahlungen aus empfangenen Darlehen von öffentlichen Körperschaften und Rechtsträgern			
3512	Einzahlungen aus empfangenen Darlehen von Beteiligungen			
3513	Einzahlungen aus empfangenen Darlehen von Unternehmen und privaten Haushalten			
3514	Einzahlungen aus Finanzschulden (Finanzunternehmen)			
3515	Einzahlungen aus Aufnahmen von Leasingverbindlichkeiten			
353	Einzahlungen infolge eines Kapitaltausches bei derivativen Finanzinstrumenten mit Grundgeschäft	0,00	0,00	0,00
3530	Einzahlungen infolge eines Kapitaltausches bei derivativen Finanzinstrumenten mit Grundgeschäft			
355	Einzahlungen aus dem Abgang von Finanzinstrumenten	0,00	0,00	80.743,04

Vertretungskörper und allgemeine Verwaltung (Gruppe 0)

MVAG	Mittelverwendungs- und aufbringungsgruppen (1. und 2. Ebene)	VA 2026	VA 2025	RA 2024
3550	Einzahlungen aus dem Abgang von Finanzinstrumenten			80.743,04
35	Summe Einzahlungen aus der Finanzierungstätigkeit	0,00	0,00	80.743,04
361	Auszahlungen aus der Tilgung von Finanzschulden	9.600,00	9.600,00	9.636,84
3611	Auszahlungen aus empfangenen Darlehen von öffentlichen Körperschaften und Rechtsträgern			
3612	Auszahlungen aus empfangenen Darlehen von Beteiligungen			
3613	Auszahlungen aus empfangenen Darlehen von Unternehmen und privaten Haushalten			
3614	Auszahlungen aus Finanzschulden	9.600,00	9.600,00	9.636,84
3615	Auszahlungen aus Rückzahlungen von Leasingverbindlichkeiten			
363	Auszahlungen infolge eines Kapitaltausches bei derivativen Finanzinstrumenten mit Grundgeschäft	0,00	0,00	0,00
3630	Auszahlungen infolge eines Kapitaltausches bei derivativen Finanzinstrumenten mit Grundgeschäft			
365	Auszahlungen für den Erwerb von Finanzinstrumenten	0,00	0,00	0,00
3650	Auszahlungen für den Erwerb von Finanzinstrumenten			
36	Summe Auszahlungen aus der Finanzierungstätigkeit	9.600,00	9.600,00	9.636,84
SA4	Saldo (4) Geldfluss aus der Finanzierungstätigkeit (35 – 36)	-9.600,00	-9.600,00	71.106,20
SA5	Saldo (5) Geldfluss aus der voranschlagswirksamen Gebarung (Saldo 3 + Saldo 4)	-465.900,00	-469.200,00	-595.310,77

Öffentliche Ordnung und Sicherheit (Gruppe 1)

MVAG	Mittelverwendungs- und aufbringungsgruppen (1. und 2. Ebene)	VA 2026	VA 2025	RA 2024
311	Einzahlungen aus operativer Verwaltungstätigkeit	3.200,00	2.700,00	2.659,89
3111	Einzahlungen aus eigenen Abgaben			
3112	Einzahlungen aus Ertragsanteilen			
3113	Einzahlungen aus Gebühren			
3114	Einzahlungen aus Leistungen	3.200,00	2.700,00	2.659,89
3115	Einzahlungen aus Besitz und wirtschaftlicher Tätigkeit			
3116	Einzahlungen aus Veräußerung von geringwertigen Wirtschaftsgütern (GWG) und sonstige Einzahlungen			
312	Einzahlungen aus Transfers	0,00	300,00	757,88
3121	Transferzahlungen von Trägern des öffentlichen Rechts		300,00	757,88
3122	Transferzahlungen von Beteiligungen			
3123	Transferzahlungen von Unternehmen (inkl. Finanzunternehmen)			
3124	Transferzahlungen von Haushalten und Organisationen ohne Erwerbscharakter			
3125	Transferzahlungen vom Ausland			
3126	Investitions- und Tilgungszuschüsse zwischen Unternehmungen und Betrieben der Gebietskörperschaft und der Gebietskörperschaft			
313	Einzahlungen aus Finanzerträgen	0,00	0,00	0,00
3131	Einzahlungen aus Zinserträgen			
3132	Einzahlungen aus Zinsen aus derivativen Finanzinstrumenten mit und ohne Grundgeschäft			
3133	Einzahlungen aus Gewinnentnahmen von marktbestimmten Betrieben			
3134	Sonstige Einzahlungen aus Finanzerträgen			
3135	Einzahlungen aus Dividenden/Gewinnausschüttungen			
31	Summe Einzahlungen operative Gebarung	3.200,00	3.000,00	3.417,77
321	Auszahlungen aus Personalaufwand	0,00	0,00	0,00
3211	Auszahlungen für Personalaufwand (Bezüge, Nebengebühren, und Mehrleistungsvergütungen)			
3212	Auszahlungen für gesetzliche und freiwillige Sozialaufwendungen			
3213	Auszahlungen aus sonstigem Personalaufwand			
322	Auszahlungen aus Sachaufwand	27.700,00	38.300,00	31.314,58
3221	Auszahlungen für Gebrauchs- und Verbrauchsgüter, Handelswaren	5.800,00	5.300,00	8.347,31
3222	Auszahlungen für Verwaltungs- und Betriebsaufwand	16.000,00	15.900,00	12.864,85
3223	Auszahlungen für Leasing- und Mietaufwand			
3224	Auszahlungen für Instandhaltung	3.000,00	14.100,00	7.631,62
3225	Sonstige Auszahlungen aus Sachaufwand	2.900,00	3.000,00	2.470,80
3226	Auszahlungen aus der Inanspruchnahme von Haftungen			
323	Auszahlungen aus Transfers	13.400,00	11.400,00	11.630,72
3231	Transferzahlungen an Träger des öffentlichen Rechts	13.000,00	11.000,00	11.425,97

Öffentliche Ordnung und Sicherheit (Gruppe 1)

MVAG	Mittelverwendungs- und aufbringungsgruppen (1. und 2. Ebene)	VA 2026	VA 2025	RA 2024
3232	Transferzahlungen an Beteiligungen			
3233	Transferzahlungen an Unternehmen (inkl. Finanzunternehmen)			
3234	Transferzahlungen an Haushalte und Organisationen ohne Erwerbscharakter	400,00	400,00	204,75
3235	Transferzahlungen an das Ausland			
3236	Investitions- und Tilgungszuschüsse zwischen Unternehmungen und Betrieben der Gebietskörperschaft und der Gebietskörperschaft			
324	Auszahlungen aus Finanzaufwand	600,00	1.200,00	2.287,30
3241	Auszahlungen für Zinsen	600,00	1.200,00	2.287,30
3242	Auszahlungen für Zinsen aus derivativen Finanzinstrumenten mit und ohne Grundgeschäft			
3243	Auszahlungen aus Gewinnentnahmen von marktbestimmten Betrieben			
3244	Sonstige Auszahlungen aus Finanzaufwendungen			
32	Summe Auszahlungen operative Gebarung	41.700,00	50.900,00	45.232,60
SA1	Saldo (1) Geldfluss aus der operativen Gebarung (31 – 32)	-38.500,00	-47.900,00	-41.814,83
331	Einzahlungen aus der Investitionstätigkeit	0,00	0,00	0,00
3311	Einzahlungen aus der Veräußerung von immateriellem Vermögen			
3312	Einzahlungen aus der Veräußerung von Grundstücken und Grundstückeinrichtungen			
3313	Einzahlungen aus der Veräußerung von Gebäuden und Bauten			
3314	Einzahlungen aus der Veräußerung von technischen Anlagen, Fahrzeugen und Maschinen			
3315	Einzahlungen aus der Veräußerung von Amts-, Betriebs- und Geschäftsausstattung			
3316	Einzahlungen aus der Veräußerung von Kulturgütern			
3317	Einzahlungen aus der Veräußerung von Beteiligungen			
3318	Einzahlungen aus der Veräußerung von kofinanzierten Schutzbauten			
332	Einzahlungen aus der Rückzahlung von Darlehen sowie gewährten Vorschüssen	0,00	0,00	0,00
3321	Einzahlungen aus Darlehen an Träger des öffentlichen Rechts			
3322	Einzahlungen aus Darlehen an Beteiligungen			
3323	Einzahlungen aus Darlehen an Unternehmen und Haushalte			
3325	Einzahlungen aus Vorschüssen und Anzahlungen			
333	Einzahlungen aus Kapitaltransfers	0,00	0,00	0,00
3331	Kapitaltransferzahlungen von Trägern des öffentlichen Rechts			
3332	Kapitaltransferzahlungen von Beteiligungen			
3333	Kapitaltransferzahlungen von Unternehmen			
3334	Kapitaltransferzahlungen von Haushalten und Organisationen ohne Erwerbscharakter			
3335	Kapitaltransferzahlungen vom Ausland			
33	Summe Einzahlungen investive Gebarung	0,00	0,00	0,00

Öffentliche Ordnung und Sicherheit (Gruppe 1)

MVAG	Mittelverwendungs- und aufbringungsgruppen (1. und 2. Ebene)	VA 2026	VA 2025	RA 2024
341	Auszahlungen aus der Investitionstätigkeit	3.000,00	2.500,00	4.798,80
3411	Auszahlungen für den Erwerb von immateriellem Vermögen			
3412	Auszahlungen für den Erwerb von Grundstücken und Grundstückseinrichtungen	3.000,00	2.500,00	4.798,80
3413	Auszahlungen für den Erwerb von Gebäuden und Bauten			
3414	Auszahlungen für den Erwerb von technischen Anlagen, Fahrzeugen und Maschinen			
3415	Auszahlungen für den Erwerb von Amts-, Betriebs- und Geschäftsausstattung			
3416	Auszahlungen für den Erwerb von Kulturgütern			
3417	Auszahlungen für den Erwerb von Beteiligungen			
3418	Auszahlungen für den Erwerb von kofinanzierten Schutzbauten			
342	Auszahlungen aus der Gewährung von Darlehen sowie gewährten Vorschüssen	0,00	0,00	0,00
3421	Auszahlungen von Darlehen an Träger des öffentlichen Rechts			
3422	Auszahlungen von Darlehen an Beteiligungen			
3423	Auszahlungen von Darlehen an Unternehmen und Haushalte			
3425	Auszahlungen von Vorschüssen und Anzahlungen			
343	Auszahlungen aus Kapitaltransfers	0,00	0,00	0,00
3431	Kapitaltransferzahlungen an Träger des öffentlichen Rechts			
3432	Kapitaltransferzahlungen an Beteiligungen			
3433	Kapitaltransferzahlungen an Unternehmen (Finanzunternehmen)			
3434	Kapitaltransferzahlungen an Haushalte und Organisationen ohne Erwerbscharakter			
3435	Kapitaltransferzahlungen an das Ausland			
34	Summe Auszahlungen investive Gebarung	3.000,00	2.500,00	4.798,80
SA2	Saldo (2) Geldfluss aus der investiven Gebarung (33 – 34)	-3.000,00	-2.500,00	-4.798,80
SA3	Saldo (3) Nettofinanzierungssaldo (Saldo 1 + Saldo 2)	-41.500,00	-50.400,00	-46.613,63
351	Einzahlungen aus der Aufnahme von Finanzschulden	0,00	0,00	0,00
3511	Einzahlungen aus empfangenen Darlehen von öffentlichen Körperschaften und Rechtsträgern			
3512	Einzahlungen aus empfangenen Darlehen von Beteiligungen			
3513	Einzahlungen aus empfangenen Darlehen von Unternehmen und privaten Haushalten			
3514	Einzahlungen aus Finanzschulden (Finanzunternehmen)			
3515	Einzahlungen aus Aufnahmen von Leasingverbindlichkeiten			
353	Einzahlungen infolge eines Kapitaltausches bei derivativen Finanzinstrumenten mit Grundgeschäft	0,00	0,00	0,00
3530	Einzahlungen infolge eines Kapitaltausches bei derivativen Finanzinstrumenten mit Grundgeschäft			
355	Einzahlungen aus dem Abgang von Finanzinstrumenten	0,00	0,00	0,00

Öffentliche Ordnung und Sicherheit (Gruppe 1)

MVAG	Mittelverwendungs- und aufbringungsgruppen (1. und 2. Ebene)	VA 2026	VA 2025	RA 2024
3550	Einzahlungen aus dem Abgang von Finanzinstrumenten			
35	Summe Einzahlungen aus der Finanzierungstätigkeit	0,00	0,00	0,00
361	Auszahlungen aus der Tilgung von Finanzschulden	6.000,00	19.000,00	22.400,00
3611	Auszahlungen aus empfangenen Darlehen von öffentlichen Körperschaften und Rechtsträgern			
3612	Auszahlungen aus empfangenen Darlehen von Beteiligungen			
3613	Auszahlungen aus empfangenen Darlehen von Unternehmen und privaten Haushalten			
3614	Auszahlungen aus Finanzschulden	6.000,00	19.000,00	22.400,00
3615	Auszahlungen aus Rückzahlungen von Leasingverbindlichkeiten			
363	Auszahlungen infolge eines Kapitaltausches bei derivativen Finanzinstrumenten mit Grundgeschäft	0,00	0,00	0,00
3630	Auszahlungen infolge eines Kapitaltausches bei derivativen Finanzinstrumenten mit Grundgeschäft			
365	Auszahlungen für den Erwerb von Finanzinstrumenten	0,00	0,00	0,00
3650	Auszahlungen für den Erwerb von Finanzinstrumenten			
36	Summe Auszahlungen aus der Finanzierungstätigkeit	6.000,00	19.000,00	22.400,00
SA4	Saldo (4) Geldfluss aus der Finanzierungstätigkeit (35 – 36)	-6.000,00	-19.000,00	-22.400,00
SA5	Saldo (5) Geldfluss aus der voranschlagswirksamen Gebarung (Saldo 3 + Saldo 4)	-47.500,00	-69.400,00	-69.013,63

Unterricht, Erziehung, Sport und Wissenschaft (Gruppe 2)

MVAG	Mittelverwendungs- und aufbringungsgruppen (1. und 2. Ebene)	VA 2026	VA 2025	RA 2024
311	Einzahlungen aus operativer Verwaltungstätigkeit	99.800,00	75.400,00	68.532,16
3111	Einzahlungen aus eigenen Abgaben			
3112	Einzahlungen aus Ertragsanteilen			
3113	Einzahlungen aus Gebühren			
3114	Einzahlungen aus Leistungen	89.700,00	65.300,00	59.370,36
3115	Einzahlungen aus Besitz und wirtschaftlicher Tätigkeit			
3116	Einzahlungen aus Veräußerung von geringwertigen Wirtschaftsgütern (GWG) und sonstige Einzahlungen	10.100,00	10.100,00	9.161,80
312	Einzahlungen aus Transfers	240.900,00	162.900,00	170.202,66
3121	Transferzahlungen von Trägern des öffentlichen Rechts	240.900,00	162.900,00	170.202,66
3122	Transferzahlungen von Beteiligungen			
3123	Transferzahlungen von Unternehmen (inkl. Finanzunternehmen)			
3124	Transferzahlungen von Haushalten und Organisationen ohne Erwerbscharakter			
3125	Transferzahlungen vom Ausland			
3126	Investitions- und Tilgungszuschüsse zwischen Unternehmungen und Betrieben der Gebietskörperschaft und der Gebietskörperschaft			
313	Einzahlungen aus Finanzerträgen	0,00	0,00	0,00
3131	Einzahlungen aus Zinserträgen			
3132	Einzahlungen aus Zinsen aus derivativen Finanzinstrumenten mit und ohne Grundgeschäft			
3133	Einzahlungen aus Gewinnentnahmen von marktbestimmten Betrieben			
3134	Sonstige Einzahlungen aus Finanzerträgen			
3135	Einzahlungen aus Dividenden/Gewinnausschüttungen			
31	Summe Einzahlungen operative Gebarung	340.700,00	238.300,00	238.734,82
321	Auszahlungen aus Personalaufwand	323.300,00	310.000,00	220.226,29
3211	Auszahlungen für Personalaufwand (Bezüge, Nebengebühren, und Mehrleistungsvergütungen)	262.600,00	249.400,00	177.023,68
3212	Auszahlungen für gesetzliche und freiwillige Sozialaufwendungen	60.700,00	60.600,00	43.202,61
3213	Auszahlungen aus sonstigem Personalaufwand			
322	Auszahlungen aus Sachaufwand	85.300,00	93.500,00	52.972,49
3221	Auszahlungen für Gebrauchs- und Verbrauchsgüter, Handelswaren	42.000,00	36.600,00	26.434,78
3222	Auszahlungen für Verwaltungs- und Betriebsaufwand	27.900,00	25.600,00	17.256,53
3223	Auszahlungen für Leasing- und Mietaufwand	1.000,00	900,00	742,50
3224	Auszahlungen für Instandhaltung	7.500,00	24.000,00	5.124,31
3225	Sonstige Auszahlungen aus Sachaufwand	6.900,00	6.400,00	3.414,37
3226	Auszahlungen aus der Inanspruchnahme von Haftungen			
323	Auszahlungen aus Transfers	184.000,00	184.700,00	164.022,99
3231	Transferzahlungen an Träger des öffentlichen Rechts	183.800,00	184.500,00	163.822,99

Unterricht, Erziehung, Sport und Wissenschaft (Gruppe 2)

MVAG	Mittelverwendungs- und aufbringungsgruppen (1. und 2. Ebene)	VA 2026	VA 2025	RA 2024
3232	Transferzahlungen an Beteiligungen			
3233	Transferzahlungen an Unternehmen (inkl. Finanzunternehmen)			
3234	Transferzahlungen an Haushalte und Organisationen ohne Erwerbscharakter	200,00	200,00	200,00
3235	Transferzahlungen an das Ausland			
3236	Investitions- und Tilgungszuschüsse zwischen Unternehmungen und Betrieben der Gebietskörperschaft und der Gebietskörperschaft			
324	Auszahlungen aus Finanzaufwand	18.700,00	19.400,00	1.625,00
3241	Auszahlungen für Zinsen	18.700,00	19.400,00	1.625,00
3242	Auszahlungen für Zinsen aus derivativen Finanzinstrumenten mit und ohne Grundgeschäft			
3243	Auszahlungen aus Gewinnentnahmen von marktbestimmten Betrieben			
3244	Sonstige Auszahlungen aus Finanzaufwendungen			
32	Summe Auszahlungen operative Gebarung	611.300,00	607.600,00	438.846,77
SA1	Saldo (1) Geldfluss aus der operativen Gebarung (31 – 32)	-270.600,00	-369.300,00	-200.111,95
331	Einzahlungen aus der Investitionstätigkeit	0,00	0,00	0,00
3311	Einzahlungen aus der Veräußerung von immateriellem Vermögen			
3312	Einzahlungen aus der Veräußerung von Grundstücken und Grundstückeinrichtungen			
3313	Einzahlungen aus der Veräußerung von Gebäuden und Bauten			
3314	Einzahlungen aus der Veräußerung von technischen Anlagen, Fahrzeugen und Maschinen			
3315	Einzahlungen aus der Veräußerung von Amts-, Betriebs- und Geschäftsausstattung			
3316	Einzahlungen aus der Veräußerung von Kulturgütern			
3317	Einzahlungen aus der Veräußerung von Beteiligungen			
3318	Einzahlungen aus der Veräußerung von kofinanzierten Schutzbauten			
332	Einzahlungen aus der Rückzahlung von Darlehen sowie gewährten Vorschüssen	0,00	0,00	0,00
3321	Einzahlungen aus Darlehen an Träger des öffentlichen Rechts			
3322	Einzahlungen aus Darlehen an Beteiligungen			
3323	Einzahlungen aus Darlehen an Unternehmen und Haushalte			
3325	Einzahlungen aus Vorschüssen und Anzahlungen			
333	Einzahlungen aus Kapitaltransfers	0,00	160.000,00	24.979,00
3331	Kapitaltransferzahlungen von Trägern des öffentlichen Rechts		160.000,00	24.979,00
3332	Kapitaltransferzahlungen von Beteiligungen			
3333	Kapitaltransferzahlungen von Unternehmen			
3334	Kapitaltransferzahlungen von Haushalten und Organisationen ohne Erwerbscharakter			
3335	Kapitaltransferzahlungen vom Ausland			
33	Summe Einzahlungen investive Gebarung	0,00	160.000,00	24.979,00

Unterricht, Erziehung, Sport und Wissenschaft (Gruppe 2)

MVAG	Mittelverwendungs- und aufbringungsgruppen (1. und 2. Ebene)	VA 2026	VA 2025	RA 2024
341	Auszahlungen aus der Investitionstätigkeit	3.500,00	310.000,00	416.201,89
3411	Auszahlungen für den Erwerb von immateriellem Vermögen			
3412	Auszahlungen für den Erwerb von Grundstücken und Grundstückseinrichtungen		7.000,00	
3413	Auszahlungen für den Erwerb von Gebäuden und Bauten		300.000,00	416.201,89
3414	Auszahlungen für den Erwerb von technischen Anlagen, Fahrzeugen und Maschinen			
3415	Auszahlungen für den Erwerb von Amts-, Betriebs- und Geschäftsausstattung	3.500,00	3.000,00	
3416	Auszahlungen für den Erwerb von Kulturgütern			
3417	Auszahlungen für den Erwerb von Beteiligungen			
3418	Auszahlungen für den Erwerb von kofinanzierten Schutzbauten			
342	Auszahlungen aus der Gewährung von Darlehen sowie gewährten Vorschüssen	0,00	0,00	0,00
3421	Auszahlungen von Darlehen an Träger des öffentlichen Rechts			
3422	Auszahlungen von Darlehen an Beteiligungen			
3423	Auszahlungen von Darlehen an Unternehmen und Haushalte			
3425	Auszahlungen von Vorschüssen und Anzahlungen			
343	Auszahlungen aus Kapitaltransfers	0,00	0,00	0,00
3431	Kapitaltransferzahlungen an Träger des öffentlichen Rechts			
3432	Kapitaltransferzahlungen an Beteiligungen			
3433	Kapitaltransferzahlungen an Unternehmen (Finanzunternehmen)			
3434	Kapitaltransferzahlungen an Haushalte und Organisationen ohne Erwerbscharakter			
3435	Kapitaltransferzahlungen an das Ausland			
34	Summe Auszahlungen investive Gebarung	3.500,00	310.000,00	416.201,89
SA2	Saldo (2) Geldfluss aus der investiven Gebarung (33 – 34)	-3.500,00	-150.000,00	-391.222,89
SA3	Saldo (3) Nettofinanzierungssaldo (Saldo 1 + Saldo 2)	-274.100,00	-519.300,00	-591.334,84
351	Einzahlungen aus der Aufnahme von Finanzschulden	0,00	0,00	600.000,00
3511	Einzahlungen aus empfangenen Darlehen von öffentlichen Körperschaften und Rechtsträgern			
3512	Einzahlungen aus empfangenen Darlehen von Beteiligungen			
3513	Einzahlungen aus empfangenen Darlehen von Unternehmen und privaten Haushalten			
3514	Einzahlungen aus Finanzschulden (Finanzunternehmen)			600.000,00
3515	Einzahlungen aus Aufnahmen von Leasingverbindlichkeiten			
353	Einzahlungen infolge eines Kapitaltauschs bei derivativen Finanzinstrumenten mit Grundgeschäft	0,00	0,00	0,00
3530	Einzahlungen infolge eines Kapitaltauschs bei derivativen Finanzinstrumenten mit Grundgeschäft			
355	Einzahlungen aus dem Abgang von Finanzinstrumenten	0,00	0,00	0,00

Unterricht, Erziehung, Sport und Wissenschaft (Gruppe 2)

MVAG	Mittelverwendungs- und aufbringungsgruppen (1. und 2. Ebene)	VA 2026	VA 2025	RA 2024
3550	Einzahlungen aus dem Abgang von Finanzinstrumenten			
35	Summe Einzahlungen aus der Finanzierungstätigkeit	0,00	0,00	600.000,00
361	Auszahlungen aus der Tilgung von Finanzschulden	17.000,00	22.000,00	0,00
3611	Auszahlungen aus empfangenen Darlehen von öffentlichen Körperschaften und Rechtsträgern			
3612	Auszahlungen aus empfangenen Darlehen von Beteiligungen			
3613	Auszahlungen aus empfangenen Darlehen von Unternehmen und privaten Haushalten			
3614	Auszahlungen aus Finanzschulden	17.000,00	22.000,00	
3615	Auszahlungen aus Rückzahlungen von Leasingverbindlichkeiten			
363	Auszahlungen infolge eines Kapitaltausches bei derivativen Finanzinstrumenten mit Grundgeschäft	0,00	0,00	0,00
3630	Auszahlungen infolge eines Kapitaltausches bei derivativen Finanzinstrumenten mit Grundgeschäft			
365	Auszahlungen für den Erwerb von Finanzinstrumenten	0,00	0,00	0,00
3650	Auszahlungen für den Erwerb von Finanzinstrumenten			
36	Summe Auszahlungen aus der Finanzierungstätigkeit	17.000,00	22.000,00	0,00
SA4	Saldo (4) Geldfluss aus der Finanzierungstätigkeit (35 – 36)	-17.000,00	-22.000,00	600.000,00
SA5	Saldo (5) Geldfluss aus der voranschlagswirksamen Gebarung (Saldo 3 + Saldo 4)	-291.100,00	-541.300,00	8.665,16

Kunst, Kultur und Kultus (Gruppe 3)

MVAG	Mittelverwendungs- und aufbringungsgruppen (1. und 2. Ebene)	VA 2026	VA 2025	RA 2024
311	Einzahlungen aus operativer Verwaltungstätigkeit	200,00	200,00	23,60
3111	Einzahlungen aus eigenen Abgaben			
3112	Einzahlungen aus Ertragsanteilen			
3113	Einzahlungen aus Gebühren			
3114	Einzahlungen aus Leistungen			
3115	Einzahlungen aus Besitz und wirtschaftlicher Tätigkeit			
3116	Einzahlungen aus Veräußerung von geringwertigen Wirtschaftsgütern (GWG) und sonstige Einzahlungen	200,00	200,00	23,60
312	Einzahlungen aus Transfers	0,00	0,00	0,00
3121	Transferzahlungen von Trägern des öffentlichen Rechts			
3122	Transferzahlungen von Beteiligungen			
3123	Transferzahlungen von Unternehmen (inkl. Finanzunternehmen)			
3124	Transferzahlungen von Haushalten und Organisationen ohne Erwerbscharakter			
3125	Transferzahlungen vom Ausland			
3126	Investitions- und Tilgungszuschüsse zwischen Unternehmungen und Betrieben der Gebietskörperschaft und der Gebietskörperschaft			
313	Einzahlungen aus Finanzerträgen	0,00	0,00	0,00
3131	Einzahlungen aus Zinserträgen			
3132	Einzahlungen aus Zinsen aus derivativen Finanzinstrumenten mit und ohne Grundgeschäft			
3133	Einzahlungen aus Gewinnentnahmen von marktbestimmten Betrieben			
3134	Sonstige Einzahlungen aus Finanzerträgen			
3135	Einzahlungen aus Dividenden/Gewinnausschüttungen			
31	Summe Einzahlungen operative Gebarung	200,00	200,00	23,60
321	Auszahlungen aus Personalaufwand	0,00	0,00	0,00
3211	Auszahlungen für Personalaufwand (Bezüge, Nebengebühren, und Mehrleistungsvergütungen)			
3212	Auszahlungen für gesetzliche und freiwillige Sozialaufwendungen			
3213	Auszahlungen aus sonstigem Personalaufwand			
322	Auszahlungen aus Sachaufwand	4.300,00	6.500,00	2.453,84
3221	Auszahlungen für Gebrauchs- und Verbrauchsgüter, Handelswaren	100,00	200,00	
3222	Auszahlungen für Verwaltungs- und Betriebsaufwand			
3223	Auszahlungen für Leasing- und Mietaufwand			
3224	Auszahlungen für Instandhaltung	100,00	2.000,00	
3225	Sonstige Auszahlungen aus Sachaufwand	4.100,00	4.300,00	2.453,84
3226	Auszahlungen aus der Inanspruchnahme von Haftungen			
323	Auszahlungen aus Transfers	32.300,00	29.000,00	32.102,83
3231	Transferzahlungen an Träger des öffentlichen Rechts	31.900,00	28.600,00	31.802,83

Kunst, Kultur und Kultus (Gruppe 3)

MVAG	Mittelverwendungs- und aufbringungsgruppen (1. und 2. Ebene)	VA 2026	VA 2025	RA 2024
3232	Transferzahlungen an Beteiligungen			
3233	Transferzahlungen an Unternehmen (inkl. Finanzunternehmen)			
3234	Transferzahlungen an Haushalte und Organisationen ohne Erwerbscharakter	400,00	400,00	300,00
3235	Transferzahlungen an das Ausland			
3236	Investitions- und Tilgungszuschüsse zwischen Unternehmungen und Betrieben der Gebietskörperschaft und der Gebietskörperschaft			
324	Auszahlungen aus Finanzaufwand	0,00	0,00	0,00
3241	Auszahlungen für Zinsen			
3242	Auszahlungen für Zinsen aus derivativen Finanzinstrumenten mit und ohne Grundgeschäft			
3243	Auszahlungen aus Gewinnentnahmen von marktbestimmten Betrieben			
3244	Sonstige Auszahlungen aus Finanzaufwendungen			
32	Summe Auszahlungen operative Gebarung	36.600,00	35.500,00	34.556,67
SA1	Saldo (1) Geldfluss aus der operativen Gebarung (31 – 32)	-36.400,00	-35.300,00	-34.533,07
331	Einzahlungen aus der Investitionstätigkeit	0,00	0,00	0,00
3311	Einzahlungen aus der Veräußerung von immateriellem Vermögen			
3312	Einzahlungen aus der Veräußerung von Grundstücken und Grundstückeinrichtungen			
3313	Einzahlungen aus der Veräußerung von Gebäuden und Bauten			
3314	Einzahlungen aus der Veräußerung von technischen Anlagen, Fahrzeugen und Maschinen			
3315	Einzahlungen aus der Veräußerung von Amts-, Betriebs- und Geschäftsausstattung			
3316	Einzahlungen aus der Veräußerung von Kulturgütern			
3317	Einzahlungen aus der Veräußerung von Beteiligungen			
3318	Einzahlungen aus der Veräußerung von kofinanzierten Schutzbauten			
332	Einzahlungen aus der Rückzahlung von Darlehen sowie gewährten Vorschüssen	0,00	0,00	0,00
3321	Einzahlungen aus Darlehen an Träger des öffentlichen Rechts			
3322	Einzahlungen aus Darlehen an Beteiligungen			
3323	Einzahlungen aus Darlehen an Unternehmen und Haushalte			
3325	Einzahlungen aus Vorschüssen und Anzahlungen			
333	Einzahlungen aus Kapitaltransfers	0,00	0,00	0,00
3331	Kapitaltransferzahlungen von Trägern des öffentlichen Rechts			
3332	Kapitaltransferzahlungen von Beteiligungen			
3333	Kapitaltransferzahlungen von Unternehmen			
3334	Kapitaltransferzahlungen von Haushalten und Organisationen ohne Erwerbscharakter			
3335	Kapitaltransferzahlungen vom Ausland			
33	Summe Einzahlungen investive Gebarung	0,00	0,00	0,00

Kunst, Kultur und Kultus (Gruppe 3)

MVAG	Mittelverwendungs- und aufbringungsgruppen (1. und 2. Ebene)	VA 2026	VA 2025	RA 2024
341	Auszahlungen aus der Investitionstätigkeit	0,00	0,00	0,00
3411	Auszahlungen für den Erwerb von immateriellem Vermögen			
3412	Auszahlungen für den Erwerb von Grundstücken und Grundstückseinrichtungen			
3413	Auszahlungen für den Erwerb von Gebäuden und Bauten			
3414	Auszahlungen für den Erwerb von technischen Anlagen, Fahrzeugen und Maschinen			
3415	Auszahlungen für den Erwerb von Amts-, Betriebs- und Geschäftsausstattung			
3416	Auszahlungen für den Erwerb von Kulturgütern			
3417	Auszahlungen für den Erwerb von Beteiligungen			
3418	Auszahlungen für den Erwerb von kofinanzierten Schutzbauten			
342	Auszahlungen aus der Gewährung von Darlehen sowie gewährten Vorschüssen	0,00	0,00	0,00
3421	Auszahlungen von Darlehen an Träger des öffentlichen Rechts			
3422	Auszahlungen von Darlehen an Beteiligungen			
3423	Auszahlungen von Darlehen an Unternehmen und Haushalte			
3425	Auszahlungen von Vorschüssen und Anzahlungen			
343	Auszahlungen aus Kapitaltransfers	0,00	0,00	0,00
3431	Kapitaltransferzahlungen an Träger des öffentlichen Rechts			
3432	Kapitaltransferzahlungen an Beteiligungen			
3433	Kapitaltransferzahlungen an Unternehmen (Finanzunternehmen)			
3434	Kapitaltransferzahlungen an Haushalte und Organisationen ohne Erwerbscharakter			
3435	Kapitaltransferzahlungen an das Ausland			
34	Summe Auszahlungen investive Gebarung	0,00	0,00	0,00
SA2	Saldo (2) Geldfluss aus der investiven Gebarung (33 – 34)	0,00	0,00	0,00
SA3	Saldo (3) Nettofinanzierungssaldo (Saldo 1 + Saldo 2)	-36.400,00	-35.300,00	-34.533,07
351	Einzahlungen aus der Aufnahme von Finanzschulden	0,00	0,00	0,00
3511	Einzahlungen aus empfangenen Darlehen von öffentlichen Körperschaften und Rechtsträgern			
3512	Einzahlungen aus empfangenen Darlehen von Beteiligungen			
3513	Einzahlungen aus empfangenen Darlehen von Unternehmen und privaten Haushalten			
3514	Einzahlungen aus Finanzschulden (Finanzunternehmen)			
3515	Einzahlungen aus Aufnahmen von Leasingverbindlichkeiten			
353	Einzahlungen infolge eines Kapitaltausches bei derivativen Finanzinstrumenten mit Grundgeschäft	0,00	0,00	0,00
3530	Einzahlungen infolge eines Kapitaltausches bei derivativen Finanzinstrumenten mit Grundgeschäft			
355	Einzahlungen aus dem Abgang von Finanzinstrumenten	0,00	0,00	0,00

Kunst, Kultur und Kultus (Gruppe 3)

MVAG	Mittelverwendungs- und aufbringungsgruppen (1. und 2. Ebene)	VA 2026	VA 2025	RA 2024
3550	Einzahlungen aus dem Abgang von Finanzinstrumenten			
35	Summe Einzahlungen aus der Finanzierungstätigkeit	0,00	0,00	0,00
361	Auszahlungen aus der Tilgung von Finanzschulden	0,00	0,00	0,00
3611	Auszahlungen aus empfangenen Darlehen von öffentlichen Körperschaften und Rechtsträgern			
3612	Auszahlungen aus empfangenen Darlehen von Beteiligungen			
3613	Auszahlungen aus empfangenen Darlehen von Unternehmen und privaten Haushalten			
3614	Auszahlungen aus Finanzschulden			
3615	Auszahlungen aus Rückzahlungen von Leasingverbindlichkeiten			
363	Auszahlungen infolge eines Kapitaltausches bei derivativen Finanzinstrumenten mit Grundgeschäft	0,00	0,00	0,00
3630	Auszahlungen infolge eines Kapitaltausches bei derivativen Finanzinstrumenten mit Grundgeschäft			
365	Auszahlungen für den Erwerb von Finanzinstrumenten	0,00	0,00	0,00
3650	Auszahlungen für den Erwerb von Finanzinstrumenten			
36	Summe Auszahlungen aus der Finanzierungstätigkeit	0,00	0,00	0,00
SA4	Saldo (4) Geldfluss aus der Finanzierungstätigkeit (35 – 36)	0,00	0,00	0,00
SA5	Saldo (5) Geldfluss aus der voranschlagswirksamen Gebarung (Saldo 3 + Saldo 4)	-36.400,00	-35.300,00	-34.533,07

Soziale Wohlfahrt und Wohnbauförderung (Gruppe 4)

MVAG	Mittelverwendungs- und aufbringungsgruppen (1. und 2. Ebene)	VA 2026	VA 2025	RA 2024
311	Einzahlungen aus operativer Verwaltungstätigkeit	800,00	0,00	0,00
3111	Einzahlungen aus eigenen Abgaben			
3112	Einzahlungen aus Ertragsanteilen			
3113	Einzahlungen aus Gebühren			
3114	Einzahlungen aus Leistungen			
3115	Einzahlungen aus Besitz und wirtschaftlicher Tätigkeit			
3116	Einzahlungen aus Veräußerung von geringwertigen Wirtschaftsgütern (GWG) und sonstige Einzahlungen	800,00		
312	Einzahlungen aus Transfers	0,00	0,00	0,00
3121	Transferzahlungen von Trägern des öffentlichen Rechts			
3122	Transferzahlungen von Beteiligungen			
3123	Transferzahlungen von Unternehmen (inkl. Finanzunternehmen)			
3124	Transferzahlungen von Haushalten und Organisationen ohne Erwerbscharakter			
3125	Transferzahlungen vom Ausland			
3126	Investitions- und Tilgungszuschüsse zwischen Unternehmungen und Betrieben der Gebietskörperschaft und der Gebietskörperschaft			
313	Einzahlungen aus Finanzerträgen	0,00	0,00	0,00
3131	Einzahlungen aus Zinserträgen			
3132	Einzahlungen aus Zinsen aus derivativen Finanzinstrumenten mit und ohne Grundgeschäft			
3133	Einzahlungen aus Gewinnentnahmen von marktbestimmten Betrieben			
3134	Sonstige Einzahlungen aus Finanzerträgen			
3135	Einzahlungen aus Dividenden/Gewinnausschüttungen			
31	Summe Einzahlungen operative Gebarung	800,00	0,00	0,00
321	Auszahlungen aus Personalaufwand	0,00	0,00	0,00
3211	Auszahlungen für Personalaufwand (Bezüge, Nebengebühren, und Mehrleistungsvergütungen)			
3212	Auszahlungen für gesetzliche und freiwillige Sozialaufwendungen			
3213	Auszahlungen aus sonstigem Personalaufwand			
322	Auszahlungen aus Sachaufwand	500,00	400,00	212,92
3221	Auszahlungen für Gebrauchs- und Verbrauchsgüter, Handelswaren	100,00		62,92
3222	Auszahlungen für Verwaltungs- und Betriebsaufwand			
3223	Auszahlungen für Leasing- und Mietaufwand			
3224	Auszahlungen für Instandhaltung			
3225	Sonstige Auszahlungen aus Sachaufwand	400,00	400,00	150,00
3226	Auszahlungen aus der Inanspruchnahme von Haftungen			
323	Auszahlungen aus Transfers	237.900,00	216.200,00	189.746,47
3231	Transferzahlungen an Träger des öffentlichen Rechts	223.000,00	209.000,00	183.775,97

Soziale Wohlfahrt und Wohnbauförderung (Gruppe 4)

MVAG	Mittelverwendungs- und aufbringungsgruppen (1. und 2. Ebene)	VA 2026	VA 2025	RA 2024
3232	Transferzahlungen an Beteiligungen			
3233	Transferzahlungen an Unternehmen (inkl. Finanzunternehmen)			
3234	Transferzahlungen an Haushalte und Organisationen ohne Erwerbscharakter	14.900,00	7.200,00	5.970,50
3235	Transferzahlungen an das Ausland			
3236	Investitions- und Tilgungszuschüsse zwischen Unternehmungen und Betrieben der Gebietskörperschaft und der Gebietskörperschaft			
324	Auszahlungen aus Finanzaufwand	0,00	0,00	0,00
3241	Auszahlungen für Zinsen			
3242	Auszahlungen für Zinsen aus derivativen Finanzinstrumenten mit und ohne Grundgeschäft			
3243	Auszahlungen aus Gewinnentnahmen von marktbestimmten Betrieben			
3244	Sonstige Auszahlungen aus Finanzaufwendungen			
32	Summe Auszahlungen operative Gebarung	238.400,00	216.600,00	189.959,39
SA1	Saldo (1) Geldfluss aus der operativen Gebarung (31 – 32)	-237.600,00	-216.600,00	-189.959,39
331	Einzahlungen aus der Investitionstätigkeit	0,00	0,00	0,00
3311	Einzahlungen aus der Veräußerung von immateriellem Vermögen			
3312	Einzahlungen aus der Veräußerung von Grundstücken und Grundstückeinrichtungen			
3313	Einzahlungen aus der Veräußerung von Gebäuden und Bauten			
3314	Einzahlungen aus der Veräußerung von technischen Anlagen, Fahrzeugen und Maschinen			
3315	Einzahlungen aus der Veräußerung von Amts-, Betriebs- und Geschäftsausstattung			
3316	Einzahlungen aus der Veräußerung von Kulturgütern			
3317	Einzahlungen aus der Veräußerung von Beteiligungen			
3318	Einzahlungen aus der Veräußerung von kofinanzierten Schutzbauten			
332	Einzahlungen aus der Rückzahlung von Darlehen sowie gewährten Vorschüssen	0,00	0,00	0,00
3321	Einzahlungen aus Darlehen an Träger des öffentlichen Rechts			
3322	Einzahlungen aus Darlehen an Beteiligungen			
3323	Einzahlungen aus Darlehen an Unternehmen und Haushalte			
3325	Einzahlungen aus Vorschüssen und Anzahlungen			
333	Einzahlungen aus Kapitaltransfers	0,00	0,00	0,00
3331	Kapitaltransferzahlungen von Trägern des öffentlichen Rechts			
3332	Kapitaltransferzahlungen von Beteiligungen			
3333	Kapitaltransferzahlungen von Unternehmen			
3334	Kapitaltransferzahlungen von Haushalten und Organisationen ohne Erwerbscharakter			
3335	Kapitaltransferzahlungen vom Ausland			
33	Summe Einzahlungen investive Gebarung	0,00	0,00	0,00

Soziale Wohlfahrt und Wohnbauförderung (Gruppe 4)

MVAG	Mittelverwendungs- und aufbringungsgruppen (1. und 2. Ebene)	VA 2026	VA 2025	RA 2024
341	Auszahlungen aus der Investitionstätigkeit	0,00	0,00	0,00
3411	Auszahlungen für den Erwerb von immateriellem Vermögen			
3412	Auszahlungen für den Erwerb von Grundstücken und Grundstückseinrichtungen			
3413	Auszahlungen für den Erwerb von Gebäuden und Bauten			
3414	Auszahlungen für den Erwerb von technischen Anlagen, Fahrzeugen und Maschinen			
3415	Auszahlungen für den Erwerb von Amts-, Betriebs- und Geschäftsausstattung			
3416	Auszahlungen für den Erwerb von Kulturgütern			
3417	Auszahlungen für den Erwerb von Beteiligungen			
3418	Auszahlungen für den Erwerb von kofinanzierten Schutzbauten			
342	Auszahlungen aus der Gewährung von Darlehen sowie gewährten Vorschüssen	0,00	0,00	0,00
3421	Auszahlungen von Darlehen an Träger des öffentlichen Rechts			
3422	Auszahlungen von Darlehen an Beteiligungen			
3423	Auszahlungen von Darlehen an Unternehmen und Haushalte			
3425	Auszahlungen von Vorschüssen und Anzahlungen			
343	Auszahlungen aus Kapitaltransfers	0,00	0,00	0,00
3431	Kapitaltransferzahlungen an Träger des öffentlichen Rechts			
3432	Kapitaltransferzahlungen an Beteiligungen			
3433	Kapitaltransferzahlungen an Unternehmen (Finanzunternehmen)			
3434	Kapitaltransferzahlungen an Haushalte und Organisationen ohne Erwerbscharakter			
3435	Kapitaltransferzahlungen an das Ausland			
34	Summe Auszahlungen investive Gebarung	0,00	0,00	0,00
SA2	Saldo (2) Geldfluss aus der investiven Gebarung (33 – 34)	0,00	0,00	0,00
SA3	Saldo (3) Nettofinanzierungssaldo (Saldo 1 + Saldo 2)	-237.600,00	-216.600,00	-189.959,39
351	Einzahlungen aus der Aufnahme von Finanzschulden	0,00	0,00	0,00
3511	Einzahlungen aus empfangenen Darlehen von öffentlichen Körperschaften und Rechtsträgern			
3512	Einzahlungen aus empfangenen Darlehen von Beteiligungen			
3513	Einzahlungen aus empfangenen Darlehen von Unternehmen und privaten Haushalten			
3514	Einzahlungen aus Finanzschulden (Finanzunternehmen)			
3515	Einzahlungen aus Aufnahmen von Leasingverbindlichkeiten			
353	Einzahlungen infolge eines Kapitaltausches bei derivativen Finanzinstrumenten mit Grundgeschäft	0,00	0,00	0,00
3530	Einzahlungen infolge eines Kapitaltausches bei derivativen Finanzinstrumenten mit Grundgeschäft			
355	Einzahlungen aus dem Abgang von Finanzinstrumenten	0,00	0,00	0,00

Soziale Wohlfahrt und Wohnbauförderung (Gruppe 4)

MVAG	Mittelverwendungs- und aufbringungsgruppen (1. und 2. Ebene)	VA 2026	VA 2025	RA 2024
3550	Einzahlungen aus dem Abgang von Finanzinstrumenten			
35	Summe Einzahlungen aus der Finanzierungstätigkeit	0,00	0,00	0,00
361	Auszahlungen aus der Tilgung von Finanzschulden	0,00	0,00	0,00
3611	Auszahlungen aus empfangenen Darlehen von öffentlichen Körperschaften und Rechtsträgern			
3612	Auszahlungen aus empfangenen Darlehen von Beteiligungen			
3613	Auszahlungen aus empfangenen Darlehen von Unternehmen und privaten Haushalten			
3614	Auszahlungen aus Finanzschulden			
3615	Auszahlungen aus Rückzahlungen von Leasingverbindlichkeiten			
363	Auszahlungen infolge eines Kapitaltausches bei derivativen Finanzinstrumenten mit Grundgeschäft	0,00	0,00	0,00
3630	Auszahlungen infolge eines Kapitaltausches bei derivativen Finanzinstrumenten mit Grundgeschäft			
365	Auszahlungen für den Erwerb von Finanzinstrumenten	0,00	0,00	0,00
3650	Auszahlungen für den Erwerb von Finanzinstrumenten			
36	Summe Auszahlungen aus der Finanzierungstätigkeit	0,00	0,00	0,00
SA4	Saldo (4) Geldfluss aus der Finanzierungstätigkeit (35 – 36)	0,00	0,00	0,00
SA5	Saldo (5) Geldfluss aus der voranschlagswirksamen Gebarung (Saldo 3 + Saldo 4)	-237.600,00	-216.600,00	-189.959,39

Gesundheit (Gruppe 5)

MVAG	Mittelverwendungs- und aufbringungsgruppen (1. und 2. Ebene)	VA 2026	VA 2025	RA 2024
311	Einzahlungen aus operativer Verwaltungstätigkeit	0,00	0,00	0,00
3111	Einzahlungen aus eigenen Abgaben			
3112	Einzahlungen aus Ertragsanteilen			
3113	Einzahlungen aus Gebühren			
3114	Einzahlungen aus Leistungen			
3115	Einzahlungen aus Besitz und wirtschaftlicher Tätigkeit			
3116	Einzahlungen aus Veräußerung von geringwertigen Wirtschaftsgütern (GWG) und sonstige Einzahlungen			
312	Einzahlungen aus Transfers	7.000,00	0,00	0,00
3121	Transferzahlungen von Trägern des öffentlichen Rechts	7.000,00		
3122	Transferzahlungen von Beteiligungen			
3123	Transferzahlungen von Unternehmen (inkl. Finanzunternehmen)			
3124	Transferzahlungen von Haushalten und Organisationen ohne Erwerbscharakter			
3125	Transferzahlungen vom Ausland			
3126	Investitions- und Tilgungszuschüsse zwischen Unternehmungen und Betrieben der Gebietskörperschaft und der Gebietskörperschaft			
313	Einzahlungen aus Finanzerträgen	0,00	0,00	0,00
3131	Einzahlungen aus Zinserträgen			
3132	Einzahlungen aus Zinsen aus derivativen Finanzinstrumenten mit und ohne Grundgeschäft			
3133	Einzahlungen aus Gewinnentnahmen von marktbestimmten Betrieben			
3134	Sonstige Einzahlungen aus Finanzerträgen			
3135	Einzahlungen aus Dividenden/Gewinnausschüttungen			
31	Summe Einzahlungen operative Gebarung	7.000,00	0,00	0,00
321	Auszahlungen aus Personalaufwand	0,00	0,00	0,00
3211	Auszahlungen für Personalaufwand (Bezüge, Nebengebühren, und Mehrleistungsvergütungen)			
3212	Auszahlungen für gesetzliche und freiwillige Sozialaufwendungen			
3213	Auszahlungen aus sonstigem Personalaufwand			
322	Auszahlungen aus Sachaufwand	28.300,00	34.700,00	26.902,68
3221	Auszahlungen für Gebrauchs- und Verbrauchsgüter, Handelswaren			
3222	Auszahlungen für Verwaltungs- und Betriebsaufwand			
3223	Auszahlungen für Leasing- und Mietaufwand			
3224	Auszahlungen für Instandhaltung	27.000,00	33.400,00	25.653,48
3225	Sonstige Auszahlungen aus Sachaufwand	1.300,00	1.300,00	1.249,20
3226	Auszahlungen aus der Inanspruchnahme von Haftungen			
323	Auszahlungen aus Transfers	328.500,00	305.500,00	284.702,35
3231	Transferzahlungen an Träger des öffentlichen Rechts	328.500,00	305.500,00	284.702,35

Gesundheit (Gruppe 5)

MVAG	Mittelverwendungs- und aufbringungsgruppen (1. und 2. Ebene)	VA 2026	VA 2025	RA 2024
3232	Transferzahlungen an Beteiligungen			
3233	Transferzahlungen an Unternehmen (inkl. Finanzunternehmen)			
3234	Transferzahlungen an Haushalte und Organisationen ohne Erwerbscharakter			
3235	Transferzahlungen an das Ausland			
3236	Investitions- und Tilgungszuschüsse zwischen Unternehmungen und Betrieben der Gebietskörperschaft und der Gebietskörperschaft			
324	Auszahlungen aus Finanzaufwand	0,00	0,00	0,00
3241	Auszahlungen für Zinsen			
3242	Auszahlungen für Zinsen aus derivativen Finanzinstrumenten mit und ohne Grundgeschäft			
3243	Auszahlungen aus Gewinnentnahmen von marktbestimmten Betrieben			
3244	Sonstige Auszahlungen aus Finanzaufwendungen			
32	Summe Auszahlungen operative Gebarung	356.800,00	340.200,00	311.605,03
SA1	Saldo (1) Geldfluss aus der operativen Gebarung (31 – 32)	-349.800,00	-340.200,00	-311.605,03
331	Einzahlungen aus der Investitionstätigkeit	0,00	0,00	0,00
3311	Einzahlungen aus der Veräußerung von immateriellem Vermögen			
3312	Einzahlungen aus der Veräußerung von Grundstücken und Grundstückeinrichtungen			
3313	Einzahlungen aus der Veräußerung von Gebäuden und Bauten			
3314	Einzahlungen aus der Veräußerung von technischen Anlagen, Fahrzeugen und Maschinen			
3315	Einzahlungen aus der Veräußerung von Amts-, Betriebs- und Geschäftsausstattung			
3316	Einzahlungen aus der Veräußerung von Kulturgütern			
3317	Einzahlungen aus der Veräußerung von Beteiligungen			
3318	Einzahlungen aus der Veräußerung von kofinanzierten Schutzbauten			
332	Einzahlungen aus der Rückzahlung von Darlehen sowie gewährten Vorschüssen	0,00	0,00	0,00
3321	Einzahlungen aus Darlehen an Träger des öffentlichen Rechts			
3322	Einzahlungen aus Darlehen an Beteiligungen			
3323	Einzahlungen aus Darlehen an Unternehmen und Haushalte			
3325	Einzahlungen aus Vorschüssen und Anzahlungen			
333	Einzahlungen aus Kapitaltransfers	0,00	0,00	0,00
3331	Kapitaltransferzahlungen von Trägern des öffentlichen Rechts			
3332	Kapitaltransferzahlungen von Beteiligungen			
3333	Kapitaltransferzahlungen von Unternehmen			
3334	Kapitaltransferzahlungen von Haushalten und Organisationen ohne Erwerbscharakter			
3335	Kapitaltransferzahlungen vom Ausland			
33	Summe Einzahlungen investive Gebarung	0,00	0,00	0,00

Gesundheit (Gruppe 5)

MVAG	Mittelverwendungs- und aufbringungsgruppen (1. und 2. Ebene)	VA 2026	VA 2025	RA 2024
341	Auszahlungen aus der Investitionstätigkeit	0,00	0,00	0,00
3411	Auszahlungen für den Erwerb von immateriellem Vermögen			
3412	Auszahlungen für den Erwerb von Grundstücken und Grundstückseinrichtungen			
3413	Auszahlungen für den Erwerb von Gebäuden und Bauten			
3414	Auszahlungen für den Erwerb von technischen Anlagen, Fahrzeugen und Maschinen			
3415	Auszahlungen für den Erwerb von Amts-, Betriebs- und Geschäftsausstattung			
3416	Auszahlungen für den Erwerb von Kulturgütern			
3417	Auszahlungen für den Erwerb von Beteiligungen			
3418	Auszahlungen für den Erwerb von kofinanzierten Schutzbauten			
342	Auszahlungen aus der Gewährung von Darlehen sowie gewährten Vorschüssen	0,00	0,00	0,00
3421	Auszahlungen von Darlehen an Träger des öffentlichen Rechts			
3422	Auszahlungen von Darlehen an Beteiligungen			
3423	Auszahlungen von Darlehen an Unternehmen und Haushalte			
3425	Auszahlungen von Vorschüssen und Anzahlungen			
343	Auszahlungen aus Kapitaltransfers	0,00	0,00	0,00
3431	Kapitaltransferzahlungen an Träger des öffentlichen Rechts			
3432	Kapitaltransferzahlungen an Beteiligungen			
3433	Kapitaltransferzahlungen an Unternehmen (Finanzunternehmen)			
3434	Kapitaltransferzahlungen an Haushalte und Organisationen ohne Erwerbscharakter			
3435	Kapitaltransferzahlungen an das Ausland			
34	Summe Auszahlungen investive Gebarung	0,00	0,00	0,00
SA2	Saldo (2) Geldfluss aus der investiven Gebarung (33 – 34)	0,00	0,00	0,00
SA3	Saldo (3) Nettofinanzierungssaldo (Saldo 1 + Saldo 2)	-349.800,00	-340.200,00	-311.605,03
351	Einzahlungen aus der Aufnahme von Finanzschulden	0,00	0,00	0,00
3511	Einzahlungen aus empfangenen Darlehen von öffentlichen Körperschaften und Rechtsträgern			
3512	Einzahlungen aus empfangenen Darlehen von Beteiligungen			
3513	Einzahlungen aus empfangenen Darlehen von Unternehmen und privaten Haushalten			
3514	Einzahlungen aus Finanzschulden (Finanzunternehmen)			
3515	Einzahlungen aus Aufnahmen von Leasingverbindlichkeiten			
353	Einzahlungen infolge eines Kapitaltausches bei derivativen Finanzinstrumenten mit Grundgeschäft	0,00	0,00	0,00
3530	Einzahlungen infolge eines Kapitaltausches bei derivativen Finanzinstrumenten mit Grundgeschäft			
355	Einzahlungen aus dem Abgang von Finanzinstrumenten	0,00	0,00	0,00

Gesundheit (Gruppe 5)

MVAG	Mittelverwendungs- und aufbringungsgruppen (1. und 2. Ebene)	VA 2026	VA 2025	RA 2024
3550	Einzahlungen aus dem Abgang von Finanzinstrumenten			
35	Summe Einzahlungen aus der Finanzierungstätigkeit	0,00	0,00	0,00
361	Auszahlungen aus der Tilgung von Finanzschulden	0,00	0,00	0,00
3611	Auszahlungen aus empfangenen Darlehen von öffentlichen Körperschaften und Rechtsträgern			
3612	Auszahlungen aus empfangenen Darlehen von Beteiligungen			
3613	Auszahlungen aus empfangenen Darlehen von Unternehmen und privaten Haushalten			
3614	Auszahlungen aus Finanzschulden			
3615	Auszahlungen aus Rückzahlungen von Leasingverbindlichkeiten			
363	Auszahlungen infolge eines Kapitaltausches bei derivativen Finanzinstrumenten mit Grundgeschäft	0,00	0,00	0,00
3630	Auszahlungen infolge eines Kapitaltausches bei derivativen Finanzinstrumenten mit Grundgeschäft			
365	Auszahlungen für den Erwerb von Finanzinstrumenten	0,00	0,00	0,00
3650	Auszahlungen für den Erwerb von Finanzinstrumenten			
36	Summe Auszahlungen aus der Finanzierungstätigkeit	0,00	0,00	0,00
SA4	Saldo (4) Geldfluss aus der Finanzierungstätigkeit (35 – 36)	0,00	0,00	0,00
SA5	Saldo (5) Geldfluss aus der voranschlagswirksamen Gebarung (Saldo 3 + Saldo 4)	-349.800,00	-340.200,00	-311.605,03

Straßen- und Wasserbau, Verkehr (Gruppe 6)

MVAG	Mittelverwendungs- und aufbringungsgruppen (1. und 2. Ebene)	VA 2026	VA 2025	RA 2024
311	Einzahlungen aus operativer Verwaltungstätigkeit	0,00	0,00	0,00
3111	Einzahlungen aus eigenen Abgaben			
3112	Einzahlungen aus Ertragsanteilen			
3113	Einzahlungen aus Gebühren			
3114	Einzahlungen aus Leistungen			
3115	Einzahlungen aus Besitz und wirtschaftlicher Tätigkeit			
3116	Einzahlungen aus Veräußerung von geringwertigen Wirtschaftsgütern (GWG) und sonstige Einzahlungen			
312	Einzahlungen aus Transfers	7.300,00	10.700,00	4.542,73
3121	Transferzahlungen von Trägern des öffentlichen Rechts	7.000,00	10.400,00	4.372,73
3122	Transferzahlungen von Beteiligungen			
3123	Transferzahlungen von Unternehmen (inkl. Finanzunternehmen)			
3124	Transferzahlungen von Haushalten und Organisationen ohne Erwerbscharakter	300,00	300,00	170,00
3125	Transferzahlungen vom Ausland			
3126	Investitions- und Tilgungszuschüsse zwischen Unternehmungen und Betrieben der Gebietskörperschaft und der Gebietskörperschaft			
313	Einzahlungen aus Finanzerträgen	0,00	0,00	0,00
3131	Einzahlungen aus Zinserträgen			
3132	Einzahlungen aus Zinsen aus derivativen Finanzinstrumenten mit und ohne Grundgeschäft			
3133	Einzahlungen aus Gewinnentnahmen von marktbestimmten Betrieben			
3134	Sonstige Einzahlungen aus Finanzerträgen			
3135	Einzahlungen aus Dividenden/Gewinnausschüttungen			
31	Summe Einzahlungen operative Gebarung	7.300,00	10.700,00	4.542,73
321	Auszahlungen aus Personalaufwand	37.400,00	38.100,00	35.344,08
3211	Auszahlungen für Personalaufwand (Bezüge, Nebengebühren, und Mehrleistungsvergütungen)	30.000,00	30.400,00	28.314,86
3212	Auszahlungen für gesetzliche und freiwillige Sozialaufwendungen	7.400,00	7.700,00	7.029,22
3213	Auszahlungen aus sonstigem Personalaufwand			
322	Auszahlungen aus Sachaufwand	34.400,00	35.700,00	14.973,37
3221	Auszahlungen für Gebrauchs- und Verbrauchsgüter, Handelswaren	2.600,00	2.500,00	841,39
3222	Auszahlungen für Verwaltungs- und Betriebsaufwand			-289,79
3223	Auszahlungen für Leasing- und Mietaufwand			
3224	Auszahlungen für Instandhaltung	31.800,00	33.200,00	14.421,77
3225	Sonstige Auszahlungen aus Sachaufwand			
3226	Auszahlungen aus der Inanspruchnahme von Haftungen			
323	Auszahlungen aus Transfers	0,00	0,00	0,00
3231	Transferzahlungen an Träger des öffentlichen Rechts			

Straßen- und Wasserbau, Verkehr (Gruppe 6)

MVAG	Mittelverwendungs- und aufbringungsgruppen (1. und 2. Ebene)	VA 2026	VA 2025	RA 2024
3232	Transferzahlungen an Beteiligungen			
3233	Transferzahlungen an Unternehmen (inkl. Finanzunternehmen)			
3234	Transferzahlungen an Haushalte und Organisationen ohne Erwerbscharakter			
3235	Transferzahlungen an das Ausland			
3236	Investitions- und Tilgungszuschüsse zwischen Unternehmungen und Betrieben der Gebietskörperschaft und der Gebietskörperschaft			
324	Auszahlungen aus Finanzaufwand	8.500,00	10.900,00	8.378,87
3241	Auszahlungen für Zinsen	8.500,00	10.900,00	8.378,87
3242	Auszahlungen für Zinsen aus derivativen Finanzinstrumenten mit und ohne Grundgeschäft			
3243	Auszahlungen aus Gewinnentnahmen von marktbestimmten Betrieben			
3244	Sonstige Auszahlungen aus Finanzaufwendungen			
32	Summe Auszahlungen operative Gebarung	80.300,00	84.700,00	58.696,32
SA1	Saldo (1) Geldfluss aus der operativen Gebarung (31 – 32)	-73.000,00	-74.000,00	-54.153,59
331	Einzahlungen aus der Investitionstätigkeit	0,00	0,00	0,00
3311	Einzahlungen aus der Veräußerung von immateriellem Vermögen			
3312	Einzahlungen aus der Veräußerung von Grundstücken und Grundstückeinrichtungen			
3313	Einzahlungen aus der Veräußerung von Gebäuden und Bauten			
3314	Einzahlungen aus der Veräußerung von technischen Anlagen, Fahrzeugen und Maschinen			
3315	Einzahlungen aus der Veräußerung von Amts-, Betriebs- und Geschäftsausstattung			
3316	Einzahlungen aus der Veräußerung von Kulturgütern			
3317	Einzahlungen aus der Veräußerung von Beteiligungen			
3318	Einzahlungen aus der Veräußerung von kofinanzierten Schutzbauten			
332	Einzahlungen aus der Rückzahlung von Darlehen sowie gewährten Vorschüssen	0,00	0,00	0,00
3321	Einzahlungen aus Darlehen an Träger des öffentlichen Rechts			
3322	Einzahlungen aus Darlehen an Beteiligungen			
3323	Einzahlungen aus Darlehen an Unternehmen und Haushalte			
3325	Einzahlungen aus Vorschüssen und Anzahlungen			
333	Einzahlungen aus Kapitaltransfers	47.600,00	0,00	0,00
3331	Kapitaltransferzahlungen von Trägern des öffentlichen Rechts	23.100,00		
3332	Kapitaltransferzahlungen von Beteiligungen	24.500,00		
3333	Kapitaltransferzahlungen von Unternehmen			
3334	Kapitaltransferzahlungen von Haushalten und Organisationen ohne Erwerbscharakter			
3335	Kapitaltransferzahlungen vom Ausland			
33	Summe Einzahlungen investive Gebarung	47.600,00	0,00	0,00

Straßen- und Wasserbau, Verkehr (Gruppe 6)

MVAG	Mittelverwendungs- und aufbringungsgruppen (1. und 2. Ebene)	VA 2026	VA 2025	RA 2024
341	Auszahlungen aus der Investitionstätigkeit	204.000,00	4.300,00	148.836,39
3411	Auszahlungen für den Erwerb von immateriellem Vermögen			
3412	Auszahlungen für den Erwerb von Grundstücken und Grundstückseinrichtungen	204.000,00	4.300,00	148.836,39
3413	Auszahlungen für den Erwerb von Gebäuden und Bauten			
3414	Auszahlungen für den Erwerb von technischen Anlagen, Fahrzeugen und Maschinen			
3415	Auszahlungen für den Erwerb von Amts-, Betriebs- und Geschäftsausstattung			
3416	Auszahlungen für den Erwerb von Kulturgütern			
3417	Auszahlungen für den Erwerb von Beteiligungen			
3418	Auszahlungen für den Erwerb von kofinanzierten Schutzbauten			
342	Auszahlungen aus der Gewährung von Darlehen sowie gewährten Vorschüssen	0,00	0,00	0,00
3421	Auszahlungen von Darlehen an Träger des öffentlichen Rechts			
3422	Auszahlungen von Darlehen an Beteiligungen			
3423	Auszahlungen von Darlehen an Unternehmen und Haushalte			
3425	Auszahlungen von Vorschüssen und Anzahlungen			
343	Auszahlungen aus Kapitaltransfers	24.500,00	0,00	0,00
3431	Kapitaltransferzahlungen an Träger des öffentlichen Rechts			
3432	Kapitaltransferzahlungen an Beteiligungen			
3433	Kapitaltransferzahlungen an Unternehmen (Finanzunternehmen)	24.500,00		
3434	Kapitaltransferzahlungen an Haushalte und Organisationen ohne Erwerbscharakter			
3435	Kapitaltransferzahlungen an das Ausland			
34	Summe Auszahlungen investive Gebarung	228.500,00	4.300,00	148.836,39
SA2	Saldo (2) Geldfluss aus der investiven Gebarung (33 – 34)	-180.900,00	-4.300,00	-148.836,39
SA3	Saldo (3) Nettofinanzierungssaldo (Saldo 1 + Saldo 2)	-253.900,00	-78.300,00	-202.989,98
351	Einzahlungen aus der Aufnahme von Finanzschulden	117.500,00	0,00	161.000,00
3511	Einzahlungen aus empfangenen Darlehen von öffentlichen Körperschaften und Rechtsträgern			
3512	Einzahlungen aus empfangenen Darlehen von Beteiligungen			
3513	Einzahlungen aus empfangenen Darlehen von Unternehmen und privaten Haushalten			
3514	Einzahlungen aus Finanzschulden (Finanzunternehmen)	117.500,00		161.000,00
3515	Einzahlungen aus Aufnahmen von Leasingverbindlichkeiten			
353	Einzahlungen infolge eines Kapitaltausches bei derivativen Finanzinstrumenten mit Grundgeschäft	0,00	0,00	0,00
3530	Einzahlungen infolge eines Kapitaltausches bei derivativen Finanzinstrumenten mit Grundgeschäft			
355	Einzahlungen aus dem Abgang von Finanzinstrumenten	0,00	0,00	0,00

Straßen- und Wasserbau, Verkehr (Gruppe 6)

MVAG	Mittelverwendungs- und aufbringungsgruppen (1. und 2. Ebene)	VA 2026	VA 2025	RA 2024
3550	Einzahlungen aus dem Abgang von Finanzinstrumenten			
35	Summe Einzahlungen aus der Finanzierungstätigkeit	117.500,00	0,00	161.000,00
361	Auszahlungen aus der Tilgung von Finanzschulden	31.400,00	31.400,00	24.995,40
3611	Auszahlungen aus empfangenen Darlehen von öffentlichen Körperschaften und Rechtsträgern			
3612	Auszahlungen aus empfangenen Darlehen von Beteiligungen			
3613	Auszahlungen aus empfangenen Darlehen von Unternehmen und privaten Haushalten			
3614	Auszahlungen aus Finanzschulden	31.400,00	31.400,00	24.995,40
3615	Auszahlungen aus Rückzahlungen von Leasingverbindlichkeiten			
363	Auszahlungen infolge eines Kapitaltausches bei derivativen Finanzinstrumenten mit Grundgeschäft	0,00	0,00	0,00
3630	Auszahlungen infolge eines Kapitaltausches bei derivativen Finanzinstrumenten mit Grundgeschäft			
365	Auszahlungen für den Erwerb von Finanzinstrumenten	0,00	0,00	0,00
3650	Auszahlungen für den Erwerb von Finanzinstrumenten			
36	Summe Auszahlungen aus der Finanzierungstätigkeit	31.400,00	31.400,00	24.995,40
SA4	Saldo (4) Geldfluss aus der Finanzierungstätigkeit (35 – 36)	86.100,00	-31.400,00	136.004,60
SA5	Saldo (5) Geldfluss aus der voranschlagswirksamen Gebarung (Saldo 3 + Saldo 4)	-167.800,00	-109.700,00	-66.985,38

Wirtschaftsförderung (Gruppe 7)

MVAG	Mittelverwendungs- und aufbringungsgruppen (1. und 2. Ebene)	VA 2026	VA 2025	RA 2024
311	Einzahlungen aus operativer Verwaltungstätigkeit	300,00	500,00	394,80
3111	Einzahlungen aus eigenen Abgaben			
3112	Einzahlungen aus Ertragsanteilen			
3113	Einzahlungen aus Gebühren			
3114	Einzahlungen aus Leistungen	300,00	500,00	394,80
3115	Einzahlungen aus Besitz und wirtschaftlicher Tätigkeit			
3116	Einzahlungen aus Veräußerung von geringwertigen Wirtschaftsgütern (GWG) und sonstige Einzahlungen			
312	Einzahlungen aus Transfers	0,00	0,00	0,00
3121	Transferzahlungen von Trägern des öffentlichen Rechts			
3122	Transferzahlungen von Beteiligungen			
3123	Transferzahlungen von Unternehmen (inkl. Finanzunternehmen)			
3124	Transferzahlungen von Haushalten und Organisationen ohne Erwerbscharakter			
3125	Transferzahlungen vom Ausland			
3126	Investitions- und Tilgungszuschüsse zwischen Unternehmungen und Betrieben der Gebietskörperschaft und der Gebietskörperschaft			
313	Einzahlungen aus Finanzerträgen	0,00	0,00	0,00
3131	Einzahlungen aus Zinserträgen			
3132	Einzahlungen aus Zinsen aus derivativen Finanzinstrumenten mit und ohne Grundgeschäft			
3133	Einzahlungen aus Gewinnentnahmen von marktbestimmten Betrieben			
3134	Sonstige Einzahlungen aus Finanzerträgen			
3135	Einzahlungen aus Dividenden/Gewinnausschüttungen			
31	Summe Einzahlungen operative Gebarung	300,00	500,00	394,80
321	Auszahlungen aus Personalaufwand	0,00	0,00	0,00
3211	Auszahlungen für Personalaufwand (Bezüge, Nebengebühren, und Mehrleistungsvergütungen)			
3212	Auszahlungen für gesetzliche und freiwillige Sozialaufwendungen			
3213	Auszahlungen aus sonstigem Personalaufwand			
322	Auszahlungen aus Sachaufwand	9.600,00	6.600,00	7.636,65
3221	Auszahlungen für Gebrauchs- und Verbrauchsgüter, Handelswaren		500,00	378,00
3222	Auszahlungen für Verwaltungs- und Betriebsaufwand			
3223	Auszahlungen für Leasing- und Mietaufwand			
3224	Auszahlungen für Instandhaltung	6.000,00	3.000,00	3.960,00
3225	Sonstige Auszahlungen aus Sachaufwand	3.600,00	3.100,00	3.298,65
3226	Auszahlungen aus der Inanspruchnahme von Haftungen			
323	Auszahlungen aus Transfers	600,00	1.100,00	436,02
3231	Transferzahlungen an Träger des öffentlichen Rechts			

Wirtschaftsförderung (Gruppe 7)

MVAG	Mittelverwendungs- und aufbringungsgruppen (1. und 2. Ebene)	VA 2026	VA 2025	RA 2024
3232	Transferzahlungen an Beteiligungen			
3233	Transferzahlungen an Unternehmen (inkl. Finanzunternehmen)	500,00	1.000,00	436,02
3234	Transferzahlungen an Haushalte und Organisationen ohne Erwerbscharakter	100,00	100,00	
3235	Transferzahlungen an das Ausland			
3236	Investitions- und Tilgungszuschüsse zwischen Unternehmungen und Betrieben der Gebietskörperschaft und der Gebietskörperschaft			
324	Auszahlungen aus Finanzaufwand	0,00	0,00	0,00
3241	Auszahlungen für Zinsen			
3242	Auszahlungen für Zinsen aus derivativen Finanzinstrumenten mit und ohne Grundgeschäft			
3243	Auszahlungen aus Gewinnentnahmen von marktbestimmten Betrieben			
3244	Sonstige Auszahlungen aus Finanzaufwendungen			
32	Summe Auszahlungen operative Gebarung	10.200,00	7.700,00	8.072,67
SA1	Saldo (1) Geldfluss aus der operativen Gebarung (31 – 32)	-9.900,00	-7.200,00	-7.677,87
331	Einzahlungen aus der Investitionstätigkeit	0,00	0,00	0,00
3311	Einzahlungen aus der Veräußerung von immateriellem Vermögen			
3312	Einzahlungen aus der Veräußerung von Grundstücken und Grundstückeinrichtungen			
3313	Einzahlungen aus der Veräußerung von Gebäuden und Bauten			
3314	Einzahlungen aus der Veräußerung von technischen Anlagen, Fahrzeugen und Maschinen			
3315	Einzahlungen aus der Veräußerung von Amts-, Betriebs- und Geschäftsausstattung			
3316	Einzahlungen aus der Veräußerung von Kulturgütern			
3317	Einzahlungen aus der Veräußerung von Beteiligungen			
3318	Einzahlungen aus der Veräußerung von kofinanzierten Schutzbauten			
332	Einzahlungen aus der Rückzahlung von Darlehen sowie gewährten Vorschüssen	0,00	0,00	0,00
3321	Einzahlungen aus Darlehen an Träger des öffentlichen Rechts			
3322	Einzahlungen aus Darlehen an Beteiligungen			
3323	Einzahlungen aus Darlehen an Unternehmen und Haushalte			
3325	Einzahlungen aus Vorschüssen und Anzahlungen			
333	Einzahlungen aus Kapitaltransfers	0,00	0,00	0,00
3331	Kapitaltransferzahlungen von Trägern des öffentlichen Rechts			
3332	Kapitaltransferzahlungen von Beteiligungen			
3333	Kapitaltransferzahlungen von Unternehmen			
3334	Kapitaltransferzahlungen von Haushalten und Organisationen ohne Erwerbscharakter			
3335	Kapitaltransferzahlungen vom Ausland			
33	Summe Einzahlungen investive Gebarung	0,00	0,00	0,00

Wirtschaftsförderung (Gruppe 7)

MVAG	Mittelverwendungs- und aufbringungsgruppen (1. und 2. Ebene)	VA 2026	VA 2025	RA 2024
341	Auszahlungen aus der Investitionstätigkeit	0,00	0,00	0,00
3411	Auszahlungen für den Erwerb von immateriellem Vermögen			
3412	Auszahlungen für den Erwerb von Grundstücken und Grundstückseinrichtungen			
3413	Auszahlungen für den Erwerb von Gebäuden und Bauten			
3414	Auszahlungen für den Erwerb von technischen Anlagen, Fahrzeugen und Maschinen			
3415	Auszahlungen für den Erwerb von Amts-, Betriebs- und Geschäftsausstattung			
3416	Auszahlungen für den Erwerb von Kulturgütern			
3417	Auszahlungen für den Erwerb von Beteiligungen			
3418	Auszahlungen für den Erwerb von kofinanzierten Schutzbauten			
342	Auszahlungen aus der Gewährung von Darlehen sowie gewährten Vorschüssen	0,00	0,00	0,00
3421	Auszahlungen von Darlehen an Träger des öffentlichen Rechts			
3422	Auszahlungen von Darlehen an Beteiligungen			
3423	Auszahlungen von Darlehen an Unternehmen und Haushalte			
3425	Auszahlungen von Vorschüssen und Anzahlungen			
343	Auszahlungen aus Kapitaltransfers	0,00	0,00	0,00
3431	Kapitaltransferzahlungen an Träger des öffentlichen Rechts			
3432	Kapitaltransferzahlungen an Beteiligungen			
3433	Kapitaltransferzahlungen an Unternehmen (Finanzunternehmen)			
3434	Kapitaltransferzahlungen an Haushalte und Organisationen ohne Erwerbscharakter			
3435	Kapitaltransferzahlungen an das Ausland			
34	Summe Auszahlungen investive Gebarung	0,00	0,00	0,00
SA2	Saldo (2) Geldfluss aus der investiven Gebarung (33 – 34)	0,00	0,00	0,00
SA3	Saldo (3) Nettofinanzierungssaldo (Saldo 1 + Saldo 2)	-9.900,00	-7.200,00	-7.677,87
351	Einzahlungen aus der Aufnahme von Finanzschulden	0,00	0,00	0,00
3511	Einzahlungen aus empfangenen Darlehen von öffentlichen Körperschaften und Rechtsträgern			
3512	Einzahlungen aus empfangenen Darlehen von Beteiligungen			
3513	Einzahlungen aus empfangenen Darlehen von Unternehmen und privaten Haushalten			
3514	Einzahlungen aus Finanzschulden (Finanzunternehmen)			
3515	Einzahlungen aus Aufnahmen von Leasingverbindlichkeiten			
353	Einzahlungen infolge eines Kapitaltausches bei derivativen Finanzinstrumenten mit Grundgeschäft	0,00	0,00	0,00
3530	Einzahlungen infolge eines Kapitaltausches bei derivativen Finanzinstrumenten mit Grundgeschäft			
355	Einzahlungen aus dem Abgang von Finanzinstrumenten	0,00	0,00	0,00

Wirtschaftsförderung (Gruppe 7)

MVAG	Mittelverwendungs- und aufbringungsgruppen (1. und 2. Ebene)	VA 2026	VA 2025	RA 2024
3550	Einzahlungen aus dem Abgang von Finanzinstrumenten			
35	Summe Einzahlungen aus der Finanzierungstätigkeit	0,00	0,00	0,00
361	Auszahlungen aus der Tilgung von Finanzschulden	0,00	0,00	0,00
3611	Auszahlungen aus empfangenen Darlehen von öffentlichen Körperschaften und Rechtsträgern			
3612	Auszahlungen aus empfangenen Darlehen von Beteiligungen			
3613	Auszahlungen aus empfangenen Darlehen von Unternehmen und privaten Haushalten			
3614	Auszahlungen aus Finanzschulden			
3615	Auszahlungen aus Rückzahlungen von Leasingverbindlichkeiten			
363	Auszahlungen infolge eines Kapitaltausches bei derivativen Finanzinstrumenten mit Grundgeschäft	0,00	0,00	0,00
3630	Auszahlungen infolge eines Kapitaltausches bei derivativen Finanzinstrumenten mit Grundgeschäft			
365	Auszahlungen für den Erwerb von Finanzinstrumenten	0,00	0,00	0,00
3650	Auszahlungen für den Erwerb von Finanzinstrumenten			
36	Summe Auszahlungen aus der Finanzierungstätigkeit	0,00	0,00	0,00
SA4	Saldo (4) Geldfluss aus der Finanzierungstätigkeit (35 – 36)	0,00	0,00	0,00
SA5	Saldo (5) Geldfluss aus der voranschlagswirksamen Gebarung (Saldo 3 + Saldo 4)	-9.900,00	-7.200,00	-7.677,87

Dienstleistungen (Gruppe 8)

MVAG	Mittelverwendungs- und aufbringungsgruppen (1. und 2. Ebene)	VA 2026	VA 2025	RA 2024
311	Einzahlungen aus operativer Verwaltungstätigkeit	442.800,00	439.000,00	443.652,41
3111	Einzahlungen aus eigenen Abgaben			
3112	Einzahlungen aus Ertragsanteilen			
3113	Einzahlungen aus Gebühren	321.200,00	307.000,00	311.441,88
3114	Einzahlungen aus Leistungen	5.100,00	5.100,00	5.212,43
3115	Einzahlungen aus Besitz und wirtschaftlicher Tätigkeit	89.300,00	96.800,00	98.973,78
3116	Einzahlungen aus Veräußerung von geringwertigen Wirtschaftsgütern (GWG) und sonstige Einzahlungen	27.200,00	30.100,00	28.024,32
312	Einzahlungen aus Transfers	6.400,00	6.300,00	29.641,85
3121	Transferzahlungen von Trägern des öffentlichen Rechts	6.400,00	6.300,00	29.641,85
3122	Transferzahlungen von Beteiligungen			
3123	Transferzahlungen von Unternehmen (inkl. Finanzunternehmen)			
3124	Transferzahlungen von Haushalten und Organisationen ohne Erwerbscharakter			
3125	Transferzahlungen vom Ausland			
3126	Investitions- und Tilgungszuschüsse zwischen Unternehmungen und Betrieben der Gebietskörperschaft und der Gebietskörperschaft			
313	Einzahlungen aus Finanzerträgen	0,00	0,00	0,00
3131	Einzahlungen aus Zinserträgen			
3132	Einzahlungen aus Zinsen aus derivativen Finanzinstrumenten mit und ohne Grundgeschäft			
3133	Einzahlungen aus Gewinnentnahmen von marktbestimmten Betrieben			
3134	Sonstige Einzahlungen aus Finanzerträgen			
3135	Einzahlungen aus Dividenden/Gewinnausschüttungen			
31	Summe Einzahlungen operative Gebarung	449.200,00	445.300,00	473.294,26
321	Auszahlungen aus Personalaufwand	126.000,00	128.600,00	116.040,70
3211	Auszahlungen für Personalaufwand (Bezüge, Nebengebühren, und Mehrleistungsvergütungen)	101.400,00	103.300,00	93.240,94
3212	Auszahlungen für gesetzliche und freiwillige Sozialaufwendungen	24.600,00	25.300,00	22.799,76
3213	Auszahlungen aus sonstigem Personalaufwand			
322	Auszahlungen aus Sachaufwand	226.100,00	221.800,00	237.453,51
3221	Auszahlungen für Gebrauchs- und Verbrauchsgüter, Handelswaren	26.400,00	32.000,00	28.768,62
3222	Auszahlungen für Verwaltungs- und Betriebsaufwand	79.100,00	67.800,00	65.644,41
3223	Auszahlungen für Leasing- und Mietaufwand	1.300,00	1.300,00	1.056,66
3224	Auszahlungen für Instandhaltung	87.000,00	89.600,00	97.905,13
3225	Sonstige Auszahlungen aus Sachaufwand	32.300,00	31.100,00	44.078,69
3226	Auszahlungen aus der Inanspruchnahme von Haftungen			
323	Auszahlungen aus Transfers	142.700,00	146.600,00	163.189,81
3231	Transferzahlungen an Träger des öffentlichen Rechts	142.700,00	146.600,00	163.189,81

Dienstleistungen (Gruppe 8)

MVAG	Mittelverwendungs- und aufbringungsgruppen (1. und 2. Ebene)	VA 2026	VA 2025	RA 2024
3232	Transferzahlungen an Beteiligungen			
3233	Transferzahlungen an Unternehmen (inkl. Finanzunternehmen)			
3234	Transferzahlungen an Haushalte und Organisationen ohne Erwerbscharakter			
3235	Transferzahlungen an das Ausland			
3236	Investitions- und Tilgungszuschüsse zwischen Unternehmungen und Betrieben der Gebietskörperschaft und der Gebietskörperschaft			
324	Auszahlungen aus Finanzaufwand	22.700,00	26.900,00	27.721,01
3241	Auszahlungen für Zinsen	22.700,00	26.900,00	27.721,01
3242	Auszahlungen für Zinsen aus derivativen Finanzinstrumenten mit und ohne Grundgeschäft			
3243	Auszahlungen aus Gewinnentnahmen von marktbestimmten Betrieben			
3244	Sonstige Auszahlungen aus Finanzaufwendungen			
32	Summe Auszahlungen operative Gebarung	517.500,00	523.900,00	544.405,03
SA1	Saldo (1) Geldfluss aus der operativen Gebarung (31 – 32)	-68.300,00	-78.600,00	-71.110,77
331	Einzahlungen aus der Investitionstätigkeit	0,00	0,00	0,00
3311	Einzahlungen aus der Veräußerung von immateriellem Vermögen			
3312	Einzahlungen aus der Veräußerung von Grundstücken und Grundstückeinrichtungen			
3313	Einzahlungen aus der Veräußerung von Gebäuden und Bauten			
3314	Einzahlungen aus der Veräußerung von technischen Anlagen, Fahrzeugen und Maschinen			
3315	Einzahlungen aus der Veräußerung von Amts-, Betriebs- und Geschäftsausstattung			
3316	Einzahlungen aus der Veräußerung von Kulturgütern			
3317	Einzahlungen aus der Veräußerung von Beteiligungen			
3318	Einzahlungen aus der Veräußerung von kofinanzierten Schutzbauten			
332	Einzahlungen aus der Rückzahlung von Darlehen sowie gewährten Vorschüssen	0,00	0,00	0,00
3321	Einzahlungen aus Darlehen an Träger des öffentlichen Rechts			
3322	Einzahlungen aus Darlehen an Beteiligungen			
3323	Einzahlungen aus Darlehen an Unternehmen und Haushalte			
3325	Einzahlungen aus Vorschüssen und Anzahlungen			
333	Einzahlungen aus Kapitaltransfers	23.800,00	69.000,00	75.714,67
3331	Kapitaltransferzahlungen von Trägern des öffentlichen Rechts	17.800,00	63.000,00	69.395,10
3332	Kapitaltransferzahlungen von Beteiligungen			
3333	Kapitaltransferzahlungen von Unternehmen			
3334	Kapitaltransferzahlungen von Haushalten und Organisationen ohne Erwerbscharakter	6.000,00	6.000,00	6.319,57
3335	Kapitaltransferzahlungen vom Ausland			
33	Summe Einzahlungen investive Gebarung	23.800,00	69.000,00	75.714,67

Dienstleistungen (Gruppe 8)

MVAG	Mittelverwendungs- und aufbringungsgruppen (1. und 2. Ebene)	VA 2026	VA 2025	RA 2024
341	Auszahlungen aus der Investitionstätigkeit	66.000,00	258.000,00	116.180,14
3411	Auszahlungen für den Erwerb von immateriellem Vermögen			
3412	Auszahlungen für den Erwerb von Grundstücken und Grundstückseinrichtungen	30.000,00	236.500,00	80.486,95
3413	Auszahlungen für den Erwerb von Gebäuden und Bauten			
3414	Auszahlungen für den Erwerb von technischen Anlagen, Fahrzeugen und Maschinen	36.000,00	21.500,00	35.693,19
3415	Auszahlungen für den Erwerb von Amts-, Betriebs- und Geschäftsausstattung			
3416	Auszahlungen für den Erwerb von Kulturgütern			
3417	Auszahlungen für den Erwerb von Beteiligungen			
3418	Auszahlungen für den Erwerb von kofinanzierten Schutzbauten			
342	Auszahlungen aus der Gewährung von Darlehen sowie gewährten Vorschüssen	0,00	0,00	0,00
3421	Auszahlungen von Darlehen an Träger des öffentlichen Rechts			
3422	Auszahlungen von Darlehen an Beteiligungen			
3423	Auszahlungen von Darlehen an Unternehmen und Haushalte			
3425	Auszahlungen von Vorschüssen und Anzahlungen			
343	Auszahlungen aus Kapitaltransfers	24.500,00	0,00	0,00
3431	Kapitaltransferzahlungen an Träger des öffentlichen Rechts			
3432	Kapitaltransferzahlungen an Beteiligungen			
3433	Kapitaltransferzahlungen an Unternehmen (Finanzunternehmen)	24.500,00		
3434	Kapitaltransferzahlungen an Haushalte und Organisationen ohne Erwerbscharakter			
3435	Kapitaltransferzahlungen an das Ausland			
34	Summe Auszahlungen investive Gebarung	90.500,00	258.000,00	116.180,14
SA2	Saldo (2) Geldfluss aus der investiven Gebarung (33 – 34)	-66.700,00	-189.000,00	-40.465,47
SA3	Saldo (3) Nettofinanzierungssaldo (Saldo 1 + Saldo 2)	-135.000,00	-267.600,00	-111.576,24
351	Einzahlungen aus der Aufnahme von Finanzschulden	53.000,00	60.000,00	105.000,00
3511	Einzahlungen aus empfangenen Darlehen von öffentlichen Körperschaften und Rechtsträgern			
3512	Einzahlungen aus empfangenen Darlehen von Beteiligungen			
3513	Einzahlungen aus empfangenen Darlehen von Unternehmen und privaten Haushalten			
3514	Einzahlungen aus Finanzschulden (Finanzunternehmen)	26.000,00	60.000,00	105.000,00
3515	Einzahlungen aus Aufnahmen von Leasingverbindlichkeiten	27.000,00		
353	Einzahlungen infolge eines Kapitaltausches bei derivativen Finanzinstrumenten mit Grundgeschäft	0,00	0,00	0,00
3530	Einzahlungen infolge eines Kapitaltausches bei derivativen Finanzinstrumenten mit Grundgeschäft			
355	Einzahlungen aus dem Abgang von Finanzinstrumenten	0,00	0,00	0,00

Dienstleistungen (Gruppe 8)

MVAG	Mittelverwendungs- und aufbringungsgruppen (1. und 2. Ebene)	VA 2026	VA 2025	RA 2024
3550	Einzahlungen aus dem Abgang von Finanzinstrumenten			
35	Summe Einzahlungen aus der Finanzierungstätigkeit	53.000,00	60.000,00	105.000,00
361	Auszahlungen aus der Tilgung von Finanzschulden	88.300,00	86.600,00	80.413,54
3611	Auszahlungen aus empfangenen Darlehen von öffentlichen Körperschaften und Rechtsträgern	37.800,00	37.100,00	36.292,28
3612	Auszahlungen aus empfangenen Darlehen von Beteiligungen			
3613	Auszahlungen aus empfangenen Darlehen von Unternehmen und privaten Haushalten	3.700,00	3.700,00	3.650,00
3614	Auszahlungen aus Finanzschulden	43.500,00	42.500,00	37.221,26
3615	Auszahlungen aus Rückzahlungen von Leasingverbindlichkeiten	3.300,00	3.300,00	3.250,00
363	Auszahlungen infolge eines Kapitaltausches bei derivativen Finanzinstrumenten mit Grundgeschäft	0,00	0,00	0,00
3630	Auszahlungen infolge eines Kapitaltausches bei derivativen Finanzinstrumenten mit Grundgeschäft			
365	Auszahlungen für den Erwerb von Finanzinstrumenten	3.900,00	3.000,00	2.990,02
3650	Auszahlungen für den Erwerb von Finanzinstrumenten	3.900,00	3.000,00	2.990,02
36	Summe Auszahlungen aus der Finanzierungstätigkeit	92.200,00	89.600,00	83.403,56
SA4	Saldo (4) Geldfluss aus der Finanzierungstätigkeit (35 – 36)	-39.200,00	-29.600,00	21.596,44
SA5	Saldo (5) Geldfluss aus der voranschlagswirksamen Gebarung (Saldo 3 + Saldo 4)	-174.200,00	-297.200,00	-89.979,80

Finanzwirtschaft (Gruppe 9)

MVAG	Mittelverwendungs- und aufbringungsgruppen (1. und 2. Ebene)	VA 2026	VA 2025	RA 2024
311	Einzahlungen aus operativer Verwaltungstätigkeit	1.277.200,00	1.238.100,00	1.261.735,59
3111	Einzahlungen aus eigenen Abgaben	238.900,00	238.900,00	255.622,16
3112	Einzahlungen aus Ertragsanteilen	1.037.000,00	998.000,00	989.859,40
3113	Einzahlungen aus Gebühren			
3114	Einzahlungen aus Leistungen	800,00	600,00	430,00
3115	Einzahlungen aus Besitz und wirtschaftlicher Tätigkeit			
3116	Einzahlungen aus Veräußerung von geringwertigen Wirtschaftsgütern (GWG) und sonstige Einzahlungen	500,00	600,00	15.824,03
312	Einzahlungen aus Transfers	472.600,00	598.500,00	290.774,49
3121	Transferzahlungen von Trägern des öffentlichen Rechts	472.600,00	598.300,00	290.574,49
3122	Transferzahlungen von Beteiligungen			
3123	Transferzahlungen von Unternehmen (inkl. Finanzunternehmen)			
3124	Transferzahlungen von Haushalten und Organisationen ohne Erwerbscharakter		200,00	200,00
3125	Transferzahlungen vom Ausland			
3126	Investitions- und Tilgungszuschüsse zwischen Unternehmungen und Betrieben der Gebietskörperschaft und der Gebietskörperschaft			
313	Einzahlungen aus Finanzerträgen	100,00	100,00	120,22
3131	Einzahlungen aus Zinserträgen	100,00	100,00	120,22
3132	Einzahlungen aus Zinsen aus derivativen Finanzinstrumenten mit und ohne Grundgeschäft			
3133	Einzahlungen aus Gewinnentnahmen von marktbestimmten Betrieben			
3134	Sonstige Einzahlungen aus Finanzerträgen			
3135	Einzahlungen aus Dividenden/Gewinnausschüttungen			
31	Summe Einzahlungen operative Gebarung	1.749.900,00	1.836.700,00	1.552.630,30
321	Auszahlungen aus Personalaufwand	0,00	0,00	0,00
3211	Auszahlungen für Personalaufwand (Bezüge, Nebengebühren, und Mehrleistungsvergütungen)			
3212	Auszahlungen für gesetzliche und freiwillige Sozialaufwendungen			
3213	Auszahlungen aus sonstigem Personalaufwand			
322	Auszahlungen aus Sachaufwand	0,00	0,00	13.744,73
3221	Auszahlungen für Gebrauchs- und Verbrauchsgüter, Handelswaren			
3222	Auszahlungen für Verwaltungs- und Betriebsaufwand			
3223	Auszahlungen für Leasing- und Mietaufwand			
3224	Auszahlungen für Instandhaltung			
3225	Sonstige Auszahlungen aus Sachaufwand			13.744,73
3226	Auszahlungen aus der Inanspruchnahme von Haftungen			
323	Auszahlungen aus Transfers	5.600,00	5.400,00	5.165,22
3231	Transferzahlungen an Träger des öffentlichen Rechts	5.600,00	5.400,00	5.165,22

Finanzwirtschaft (Gruppe 9)

MVAG	Mittelverwendungs- und aufbringungsgruppen (1. und 2. Ebene)	VA 2026	VA 2025	RA 2024
3232	Transferzahlungen an Beteiligungen			
3233	Transferzahlungen an Unternehmen (inkl. Finanzunternehmen)			
3234	Transferzahlungen an Haushalte und Organisationen ohne Erwerbscharakter			
3235	Transferzahlungen an das Ausland			
3236	Investitions- und Tilgungszuschüsse zwischen Unternehmungen und Betrieben der Gebietskörperschaft und der Gebietskörperschaft			
324	Auszahlungen aus Finanzaufwand	3.000,00	2.500,00	2.793,16
3241	Auszahlungen für Zinsen			
3242	Auszahlungen für Zinsen aus derivativen Finanzinstrumenten mit und ohne Grundgeschäft			
3243	Auszahlungen aus Gewinnentnahmen von marktbestimmten Betrieben			
3244	Sonstige Auszahlungen aus Finanzaufwendungen	3.000,00	2.500,00	2.793,16
32	Summe Auszahlungen operative Gebarung	8.600,00	7.900,00	21.703,11
SA1	Saldo (1) Geldfluss aus der operativen Gebarung (31 – 32)	1.741.300,00	1.828.800,00	1.530.927,19
331	Einzahlungen aus der Investitionstätigkeit	0,00	0,00	0,00
3311	Einzahlungen aus der Veräußerung von immateriellem Vermögen			
3312	Einzahlungen aus der Veräußerung von Grundstücken und Grundstückeinrichtungen			
3313	Einzahlungen aus der Veräußerung von Gebäuden und Bauten			
3314	Einzahlungen aus der Veräußerung von technischen Anlagen, Fahrzeugen und Maschinen			
3315	Einzahlungen aus der Veräußerung von Amts-, Betriebs- und Geschäftsausstattung			
3316	Einzahlungen aus der Veräußerung von Kulturgütern			
3317	Einzahlungen aus der Veräußerung von Beteiligungen			
3318	Einzahlungen aus der Veräußerung von kofinanzierten Schutzbauten			
332	Einzahlungen aus der Rückzahlung von Darlehen sowie gewährten Vorschüssen	0,00	0,00	0,00
3321	Einzahlungen aus Darlehen an Träger des öffentlichen Rechts			
3322	Einzahlungen aus Darlehen an Beteiligungen			
3323	Einzahlungen aus Darlehen an Unternehmen und Haushalte			
3325	Einzahlungen aus Vorschüssen und Anzahlungen			
333	Einzahlungen aus Kapitaltransfers	0,00	0,00	0,00
3331	Kapitaltransferzahlungen von Trägern des öffentlichen Rechts			
3332	Kapitaltransferzahlungen von Beteiligungen			
3333	Kapitaltransferzahlungen von Unternehmen			
3334	Kapitaltransferzahlungen von Haushalten und Organisationen ohne Erwerbscharakter			
3335	Kapitaltransferzahlungen vom Ausland			
33	Summe Einzahlungen investive Gebarung	0,00	0,00	0,00

Finanzwirtschaft (Gruppe 9)

MVAG	Mittelverwendungs- und aufbringungsgruppen (1. und 2. Ebene)	VA 2026	VA 2025	RA 2024
341	Auszahlungen aus der Investitionstätigkeit	0,00	0,00	0,00
3411	Auszahlungen für den Erwerb von immateriellem Vermögen			
3412	Auszahlungen für den Erwerb von Grundstücken und Grundstückseinrichtungen			
3413	Auszahlungen für den Erwerb von Gebäuden und Bauten			
3414	Auszahlungen für den Erwerb von technischen Anlagen, Fahrzeugen und Maschinen			
3415	Auszahlungen für den Erwerb von Amts-, Betriebs- und Geschäftsausstattung			
3416	Auszahlungen für den Erwerb von Kulturgütern			
3417	Auszahlungen für den Erwerb von Beteiligungen			
3418	Auszahlungen für den Erwerb von kofinanzierten Schutzbauten			
342	Auszahlungen aus der Gewährung von Darlehen sowie gewährten Vorschüssen	0,00	0,00	0,00
3421	Auszahlungen von Darlehen an Träger des öffentlichen Rechts			
3422	Auszahlungen von Darlehen an Beteiligungen			
3423	Auszahlungen von Darlehen an Unternehmen und Haushalte			
3425	Auszahlungen von Vorschüssen und Anzahlungen			
343	Auszahlungen aus Kapitaltransfers	0,00	0,00	0,00
3431	Kapitaltransferzahlungen an Träger des öffentlichen Rechts			
3432	Kapitaltransferzahlungen an Beteiligungen			
3433	Kapitaltransferzahlungen an Unternehmen (Finanzunternehmen)			
3434	Kapitaltransferzahlungen an Haushalte und Organisationen ohne Erwerbscharakter			
3435	Kapitaltransferzahlungen an das Ausland			
34	Summe Auszahlungen investive Gebarung	0,00	0,00	0,00
SA2	Saldo (2) Geldfluss aus der investiven Gebarung (33 – 34)	0,00	0,00	0,00
SA3	Saldo (3) Nettofinanzierungssaldo (Saldo 1 + Saldo 2)	1.741.300,00	1.828.800,00	1.530.927,19
351	Einzahlungen aus der Aufnahme von Finanzschulden	0,00	0,00	0,00
3511	Einzahlungen aus empfangenen Darlehen von öffentlichen Körperschaften und Rechtsträgern			
3512	Einzahlungen aus empfangenen Darlehen von Beteiligungen			
3513	Einzahlungen aus empfangenen Darlehen von Unternehmen und privaten Haushalten			
3514	Einzahlungen aus Finanzschulden (Finanzunternehmen)			
3515	Einzahlungen aus Aufnahmen von Leasingverbindlichkeiten			
353	Einzahlungen infolge eines Kapitaltauschs bei derivativen Finanzinstrumenten mit Grundgeschäft	0,00	0,00	0,00
3530	Einzahlungen infolge eines Kapitaltauschs bei derivativen Finanzinstrumenten mit Grundgeschäft			
355	Einzahlungen aus dem Abgang von Finanzinstrumenten	0,00	0,00	0,00

Finanzwirtschaft (Gruppe 9)

MVAG	Mittelverwendungs- und aufbringungsgruppen (1. und 2. Ebene)	VA 2026	VA 2025	RA 2024
3550	Einzahlungen aus dem Abgang von Finanzinstrumenten			
35	Summe Einzahlungen aus der Finanzierungstätigkeit	0,00	0,00	0,00
361	Auszahlungen aus der Tilgung von Finanzschulden	0,00	0,00	0,00
3611	Auszahlungen aus empfangenen Darlehen von öffentlichen Körperschaften und Rechtsträgern			
3612	Auszahlungen aus empfangenen Darlehen von Beteiligungen			
3613	Auszahlungen aus empfangenen Darlehen von Unternehmen und privaten Haushalten			
3614	Auszahlungen aus Finanzschulden			
3615	Auszahlungen aus Rückzahlungen von Leasingverbindlichkeiten			
363	Auszahlungen infolge eines Kapitaltausches bei derivativen Finanzinstrumenten mit Grundgeschäft	0,00	0,00	0,00
3630	Auszahlungen infolge eines Kapitaltausches bei derivativen Finanzinstrumenten mit Grundgeschäft			
365	Auszahlungen für den Erwerb von Finanzinstrumenten	0,00	0,00	0,00
3650	Auszahlungen für den Erwerb von Finanzinstrumenten			
36	Summe Auszahlungen aus der Finanzierungstätigkeit	0,00	0,00	0,00
SA4	Saldo (4) Geldfluss aus der Finanzierungstätigkeit (35 – 36)	0,00	0,00	0,00
SA5	Saldo (5) Geldfluss aus der voranschlagswirksamen Gebarung (Saldo 3 + Saldo 4)	1.741.300,00	1.828.800,00	1.530.927,19

Ergebnis- und Finanzierungsvoranschlag Detailnachweis

		MVAG			VC QU	Ergebnisvoranschlag			Finanzierungsvoranschlag		
		EH	FH		VA 2026	VA 2025	RA 2024	VA 2026	VA 2025	RA 2024	
0 Vertretungskörper und allgemeine Verwaltung											
00	Gewählte Gemeindeorgane										
000	Gewählte Gemeindeorgane										
000000	Gewählte Gemeindeorgane										
Operative Gebarung											
SU 21 / 31	Summe Erträge / Einzahlungen operative Gebarung				0,00	0,00	0,00	0,00	0,00	0,00	
1/000000-582000	Sonst. Dgb zur Sozialen Sicherheit	2212	3212	20	500,00	500,00	423,90	500,00	500,00	423,90	
1/000000-682000	Wertberichtigungen zu Finanzinstrumenten	2245					84,13				
1/000000-721000	Bezüge der Organe	2225	3225	22	141.100,00	142.000,00	135.928,52	141.100,00	142.000,00	135.928,52	
1/000000-721100	Diaeten,reisegebuehren	2225	3225	22	1.000,00	1.200,00	851,85	1.000,00	1.200,00	864,03	
1/000000-723000	Amtspauschalien u. Repraesentationsausg	2225	3225	24	500,00	700,00	585,94	500,00	700,00	585,94	
1/000000-757000	Schulung der Gemeindefunktionaere	2234	3234	27	1.300,00	1.400,00	1.221,25	1.300,00	1.400,00	1.221,25	
SU 22 / 32	Summe Aufwendungen / Auszahlungen operative Gebarung				144.400,00	145.800,00	139.095,59	144.400,00	145.800,00	139.023,64	
SA 0 / SA 1	(0) Nettoergebnis (21 - 22) / (1) Geldfluss operative Gebarung (31 – 32)				-144.400,00	-145.800,00	-139.095,59	-144.400,00	-145.800,00	-139.023,64	
SA01	Saldo (01) Haushaltsrücklagen (230 - 240)				0,00	0,00	0,00	0,00	0,00	0,00	
SA00	Saldo (00) Nettoergebnis nach Haushaltsrücklagen (Saldo 0 + Saldo 01)				-144.400,00	-145.800,00	-139.095,59				
Investive Gebarung											
SU 33	Summe Einzahlungen investive Gebarung							0,00	0,00	0,00	
SU 34	Summe Auszahlungen investive Gebarung							0,00	0,00	0,00	
SA2	Saldo (2) Geldfluss aus der Investiven Gebarung (33 – 34)							0,00	0,00	0,00	
SA3	Saldo (3) Nettofinanzierungssaldo (Saldo 1 + Saldo 2)							-144.400,00	-145.800,00	-139.023,64	
Finanzierungstätigkeit											
SU 35	Summe Einzahlungen aus der Finanzierungstätigkeit							0,00	0,00	0,00	
SU 36	Summe Auszahlungen aus der Finanzierungstätigkeit							0,00	0,00	0,00	
SA4	Saldo (4) Geldfluss aus der Finanzierungstätigkeit (35 – 36)							0,00	0,00	0,00	
SA5	Saldo (5) Geldfluss aus der voranschlagswirksamen Gebarung (Saldo 3 + Saldo 4)							-144.400,00	-145.800,00	-139.023,64	
01	Hauptverwaltung										
010	Zentralamt										
010000	Zentralamt										
Operative Gebarung											
2/010000+816000	Kostenersätze Kopien	2114	3114	13	100,00	100,00	11,40	100,00	100,00	11,40	
2/010000+817000	Erträge aus der Auflösung von sonstigen Rückstellungen	2117					25.717,36				

		MVAG		VC QU	Ergebnisvoranschlag			Finanzierungsvoranschlag		
		EH	FH		VA 2026	VA 2025	RA 2024	VA 2026	VA 2025	RA 2024
2/010000+818000	Erträge aus der Bewertung von Beteiligungen und aktiven Finanzinstrumenten	2136					2.889,31			
2/010000+828000	Rueckersaetze von ausgaben	2116	3116	18	9.100,00	8.800,00	8.232,80	9.100,00	8.800,00	8.232,80
2/010000+829000	Drucksortenverkauf	2116	3116		100,00	100,00		100,00	100,00	
2/010000+829200	Rückzahlung Versicherung	2116	3116				19.048,00			19.048,00
2/010000+863000	AMS Altersteilzeit	2121	3121	15			17.776,65			17.776,65
SU 21 / 31	Summe Erträge / Einzahlungen operative Gebarung				9.300,00	9.000,00	73.675,52	9.300,00	9.000,00	45.068,85
1/010000-400000	Amtsausstattung (GWG)	2221	3221	23	2.000,00	3.100,00	2.448,75	2.000,00	3.100,00	2.448,75
1/010000-451000	Brennstoffe	2221	3221	23	1.800,00	1.000,00	413,96	1.800,00	1.000,00	412,96
1/010000-454000	Reinigungsmittel	2221	3221	23	200,00	200,00	35,54	200,00	200,00	35,54
1/010000-456000	Schreib-, Zeichen- u. Sonst. Bueromittel	2221	3221	23	3.600,00	3.500,00	3.048,90	3.600,00	3.500,00	3.199,25
1/010000-457000	Druckwerke	2221	3221	23	3.100,00	3.100,00	2.253,91	3.100,00	3.100,00	2.253,91
1/010000-459000	Sonstige Verbrauchsgueter	2221	3221	23	1.000,00	1.000,00	917,88	1.000,00	1.000,00	917,88
1/010000-510000	Bezuege für Vb der Besoldungsgruppe I	2211	3211	20	129.600,00	128.400,00	158.967,32	129.600,00	128.400,00	158.967,32
1/010000-510100	Abfertigung der Vertragsbediensteten der Verwaltung	2211	3211				92.774,76			92.774,76
1/010000-565000	Mehrleistungsvergütungen	2211	3211	20	5.300,00	5.100,00	6.003,22	5.300,00	5.100,00	6.003,22
1/010000-566000	Zuwendungen aus Anlass von Dienstjubiläen	2212	3212	20			25.322,20			25.322,20
1/010000-569000	Sonstige Nebengebühren	2211	3211	20	600,00	500,00	593,66	600,00	500,00	593,66
1/010000-580000	Dgb für Familienbeihilfen	2212	3212	20	5.000,00	5.000,00	4.859,92	5.000,00	5.000,00	4.859,92
1/010000-582000	Sonst. Dgb zur Sozialen Sicherheit	2212	3212	20	26.300,00	25.700,00	36.072,62	26.300,00	25.700,00	36.072,62
1/010000-582900	Mitarbeitervorsorge-Beiträge	2212	3212	20	1.700,00	1.700,00	1.632,29	1.700,00	1.700,00	1.632,29
1/010000-592000	Dotierung von Rückstellungen für Jubiläumszuwendungen	2214			2.800,00	2.500,00	2.551,75			
1/010000-600000	Strom	2222	3222	24	1.800,00	3.000,00	2.737,19	1.800,00	3.000,00	2.737,19
1/010000-618000	Instandhaltung von Sonst. anlagen	2224	3224	24	500,00	800,00		500,00	800,00	
1/010000-630000	Porto	2222	3222	24	6.000,00	6.000,00	5.756,33	6.000,00	6.000,00	5.935,53
1/010000-631000	Telefon, Telegraf, Telex	2222	3222	24	1.400,00	1.400,00	1.220,85	1.400,00	1.400,00	1.220,85
1/010000-670000	Versicherungen	2222	3222	24	1.900,00	1.800,00	1.365,00	1.900,00	1.800,00	1.365,00
1/010000-680000	Planmäßige Abschreibung	2226			15.000,00	15.400,00	17.262,78			
1/010000-683000	Verluste aus dem Abgang von Sachanlagen und immateriellen Vermögenswerten	2226					7.363,18			
1/010000-700000	Miet- und Pachtaufwand	2223	3223	24	8.200,00	8.000,00	7.836,70	8.200,00	8.000,00	7.836,70
1/010000-711000	Öffentliche Abgaben	2225	3225	24	2.300,00	2.600,00	2.258,16	2.300,00	2.600,00	2.258,16
1/010000-724000	Reisegebuehren	2225	3225	24	500,00	600,00	107,29	500,00	600,00	107,29
1/010000-728000	Entgelte an Firmen	2225	3225	24	20.600,00	20.000,00	20.001,71	20.600,00	20.000,00	20.379,81
1/010000-728100	Entgelt für Reinigungsfirma	2225	3225	24	15.000,00	14.500,00	13.248,00	15.000,00	14.500,00	13.120,00
1/010000-729000	Sonstige ausgaben	2225	3225	24	1.100,00	1.100,00	1.201,84	1.100,00	1.100,00	1.201,84

		MVAG VC QU			Ergebnisvoranschlag			Finanzierungsvoranschlag		
		EH	FH		VA 2026	VA 2025	RA 2024	VA 2026	VA 2025	RA 2024
1/010000-768000	Studienbeihilfe	2234	3234	27	1.100,00	1.000,00	837,20	1.100,00	1.000,00	837,20
SU 22 / 32	Summe Aufwendungen / Auszahlungen operative Gebarung				258.400,00	257.000,00	419.092,91	240.600,00	239.100,00	392.493,85
SA 0 / SA 1	(0) Nettoergebnis (21 - 22) / (1) Geldfluss operative Gebarung (31 – 32)				-249.100,00	-248.000,00	-345.417,39	-231.300,00	-230.100,00	-347.425,00
SA01	Saldo (01) Haushaltsrücklagen (230 - 240)				0,00	0,00	0,00	0,00	0,00	0,00
SA00	Saldo (00) Nettoergebnis nach Haushaltsrücklagen (Saldo 0 + Saldo 01)				-249.100,00	-248.000,00	-345.417,39			
Investive Gebarung										
SU 33	Summe Einzahlungen investive Gebarung							0,00	0,00	0,00
1/010000-042000	Amtsausstattung		3415	2 41				2.000,00	2.000,00	18.572,76
1/010000-070000	Software		3411	2				2.500,00	1.100,00	
SU 34	Summe Auszahlungen investive Gebarung							4.500,00	3.100,00	18.572,76
SA2	Saldo (2) Geldfluss aus der Investiven Gebarung (33 – 34)							-4.500,00	-3.100,00	-18.572,76
SA3	Saldo (3) Nettofinanzierungssaldo (Saldo 1 + Saldo 2)							-235.800,00	-233.200,00	-365.997,76
Finanzierungstätigkeit										
2/010000+084000	Abfertigungsversicherung Allianz		3550							80.743,04
SU 35	Summe Einzahlungen aus der Finanzierungstätigkeit							0,00	0,00	80.743,04
SU 36	Summe Auszahlungen aus der Finanzierungstätigkeit							0,00	0,00	0,00
SA4	Saldo (4) Geldfluss aus der Finanzierungstätigkeit (35 – 36)							0,00	0,00	80.743,04
SA5	Saldo (5) Geldfluss aus der voranschlagswirksamen Gebarung (Saldo 3 + Saldo 4)							-235.800,00	-233.200,00	-285.254,72
019	Repräsentation									
019000	Repräsentation									
Operative Gebarung										
SU 21 / 31	Summe Erträge / Einzahlungen operative Gebarung				0,00	0,00	0,00	0,00	0,00	0,00
1/019000-723000	Repraesentationsausgaben	2225	3225	24	7.400,00	7.400,00	5.250,95	7.400,00	7.400,00	5.056,95
SU 22 / 32	Summe Aufwendungen / Auszahlungen operative Gebarung				7.400,00	7.400,00	5.250,95	7.400,00	7.400,00	5.056,95
SA 0 / SA 1	(0) Nettoergebnis (21 - 22) / (1) Geldfluss operative Gebarung (31 – 32)				-7.400,00	-7.400,00	-5.250,95	-7.400,00	-7.400,00	-5.056,95
SA01	Saldo (01) Haushaltsrücklagen (230 - 240)				0,00	0,00	0,00	0,00	0,00	0,00
SA00	Saldo (00) Nettoergebnis nach Haushaltsrücklagen (Saldo 0 + Saldo 01)				-7.400,00	-7.400,00	-5.250,95			
Investive Gebarung										
SU 33	Summe Einzahlungen investive Gebarung							0,00	0,00	0,00
SU 34	Summe Auszahlungen investive Gebarung							0,00	0,00	0,00
SA2	Saldo (2) Geldfluss aus der Investiven Gebarung (33 – 34)							0,00	0,00	0,00
SA3	Saldo (3) Nettofinanzierungssaldo (Saldo 1 + Saldo 2)							-7.400,00	-7.400,00	-5.056,95
Finanzierungstätigkeit										
SU 35	Summe Einzahlungen aus der Finanzierungstätigkeit							0,00	0,00	0,00
SU 36	Summe Auszahlungen aus der Finanzierungstätigkeit							0,00	0,00	0,00
SA4	Saldo (4) Geldfluss aus der Finanzierungstätigkeit (35 – 36)							0,00	0,00	0,00

		MVAG VC QU			Ergebnisvoranschlag			Finanzierungsvoranschlag		
		EH	FH		VA 2026	VA 2025	RA 2024	VA 2026	VA 2025	RA 2024
SA5	Saldo (5) Geldfluss aus der voranschlagswirksamen Gebarung (Saldo 3 + Saldo 4)							-7.400,00	-7.400,00	-5.056,95
02	Hauptverwaltung									
020	Rechtsamt									
020000	Rechtsamt									
Operative Gebarung										
SU 21 / 31	Summe Erträge / Einzahlungen operative Gebarung				0,00	0,00	0,00	0,00	0,00	0,00
1/020000-640000	Rechtskosten	2222	3222	24	1.000,00	2.000,00	3.177,20	1.000,00	2.000,00	3.177,20
1/020000-640220	Steuerberatungskosten	2222	3222	24	4.600,00	4.500,00	591,60	4.600,00	4.500,00	591,60
SU 22 / 32	Summe Aufwendungen / Auszahlungen operative Gebarung				5.600,00	6.500,00	3.768,80	5.600,00	6.500,00	3.768,80
SA 0 / SA 1	(0) Nettoergebnis (21 - 22) / (1) Geldfluss operative Gebarung (31 – 32)				-5.600,00	-6.500,00	-3.768,80	-5.600,00	-6.500,00	-3.768,80
SA01	Saldo (01) Haushaltsrücklagen (230 - 240)				0,00	0,00	0,00	0,00	0,00	0,00
SA00	Saldo (00) Nettoergebnis nach Haushaltsrücklagen (Saldo 0 + Saldo 01)				-5.600,00	-6.500,00	-3.768,80			
Investive Gebarung										
SU 33	Summe Einzahlungen investive Gebarung							0,00	0,00	0,00
SU 34	Summe Auszahlungen investive Gebarung							0,00	0,00	0,00
SA2	Saldo (2) Geldfluss aus der Investiven Gebarung (33 – 34)							0,00	0,00	0,00
SA3	Saldo (3) Nettofinanzierungssaldo (Saldo 1 + Saldo 2)							-5.600,00	-6.500,00	-3.768,80
Finanzierungstätigkeit										
SU 35	Summe Einzahlungen aus der Finanzierungstätigkeit							0,00	0,00	0,00
SU 36	Summe Auszahlungen aus der Finanzierungstätigkeit							0,00	0,00	0,00
SA4	Saldo (4) Geldfluss aus der Finanzierungstätigkeit (35 – 36)							0,00	0,00	0,00
SA5	Saldo (5) Geldfluss aus der voranschlagswirksamen Gebarung (Saldo 3 + Saldo 4)							-5.600,00	-6.500,00	-3.768,80
022	Standesamt									
022000	Standesamt									
Operative Gebarung										
SU 21 / 31	Summe Erträge / Einzahlungen operative Gebarung				0,00	0,00	0,00	0,00	0,00	0,00
1/022000-752000	Verbandsbeitrag (Fuehrungsgemeinde)	2231	3231	26	8.800,00	6.200,00	4.665,57	8.800,00	6.200,00	4.665,57
SU 22 / 32	Summe Aufwendungen / Auszahlungen operative Gebarung				8.800,00	6.200,00	4.665,57	8.800,00	6.200,00	4.665,57
SA 0 / SA 1	(0) Nettoergebnis (21 - 22) / (1) Geldfluss operative Gebarung (31 – 32)				-8.800,00	-6.200,00	-4.665,57	-8.800,00	-6.200,00	-4.665,57
SA01	Saldo (01) Haushaltsrücklagen (230 - 240)				0,00	0,00	0,00	0,00	0,00	0,00
SA00	Saldo (00) Nettoergebnis nach Haushaltsrücklagen (Saldo 0 + Saldo 01)				-8.800,00	-6.200,00	-4.665,57			
Investive Gebarung										
SU 33	Summe Einzahlungen investive Gebarung							0,00	0,00	0,00
SU 34	Summe Auszahlungen investive Gebarung							0,00	0,00	0,00
SA2	Saldo (2) Geldfluss aus der Investiven Gebarung (33 – 34)							0,00	0,00	0,00

		MVAG VC QU			Ergebnisvoranschlag			Finanzierungsvoranschlag		
		EH	FH		VA 2026	VA 2025	RA 2024	VA 2026	VA 2025	RA 2024
SA3	Saldo (3) Nettofinanzierungssaldo (Saldo 1 + Saldo 2)							-8.800,00	-6.200,00	-4.665,57
Finanzierungstätigkeit										
SU 35	Summe Einzahlungen aus der Finanzierungstätigkeit							0,00	0,00	0,00
SU 36	Summe Auszahlungen aus der Finanzierungstätigkeit							0,00	0,00	0,00
SA4	Saldo (4) Geldfluss aus der Finanzierungstätigkeit (35 – 36)							0,00	0,00	0,00
SA5	Saldo (5) Geldfluss aus der voranschlagswirksamen Gebarung (Saldo 3 + Saldo 4)							-8.800,00	-6.200,00	-4.665,57
024 Wahlamt										
024000 Wahlamt										
Operative Gebarung										
2/024000+816000	Kostenbeitraege für Wahlen	2114	3114	13	1.000,00	1.000,00	1.749,77	1.000,00	1.000,00	1.749,77
SU 21 / 31	Summe Erträge / Einzahlungen operative Gebarung				1.000,00	1.000,00	1.749,77	1.000,00	1.000,00	1.749,77
1/024000-728000	Kosten der Wahlen	2225	3225	24	200,00	1.500,00	3.526,88	200,00	1.500,00	3.322,07
SU 22 / 32	Summe Aufwendungen / Auszahlungen operative Gebarung				200,00	1.500,00	3.526,88	200,00	1.500,00	3.322,07
SA 0 / SA 1	(0) Nettoergebnis (21 - 22) / (1) Geldfluss operative Gebarung (31 – 32)				800,00	-500,00	-1.777,11	800,00	-500,00	-1.572,30
SA01	Saldo (01) Haushaltsrücklagen (230 - 240)				0,00	0,00	0,00	0,00	0,00	0,00
SA00	Saldo (00) Nettoergebnis nach Haushaltsrücklagen (Saldo 0 + Saldo 01)				800,00	-500,00	-1.777,11			
Investive Gebarung										
SU 33	Summe Einzahlungen investive Gebarung							0,00	0,00	0,00
SU 34	Summe Auszahlungen investive Gebarung							0,00	0,00	0,00
SA2	Saldo (2) Geldfluss aus der Investiven Gebarung (33 – 34)							0,00	0,00	0,00
SA3	Saldo (3) Nettofinanzierungssaldo (Saldo 1 + Saldo 2)							800,00	-500,00	-1.572,30
Finanzierungstätigkeit										
SU 35	Summe Einzahlungen aus der Finanzierungstätigkeit							0,00	0,00	0,00
SU 36	Summe Auszahlungen aus der Finanzierungstätigkeit							0,00	0,00	0,00
SA4	Saldo (4) Geldfluss aus der Finanzierungstätigkeit (35 – 36)							0,00	0,00	0,00
SA5	Saldo (5) Geldfluss aus der voranschlagswirksamen Gebarung (Saldo 3 + Saldo 4)							800,00	-500,00	-1.572,30
029 Amtsgebäude										
029000 Amtsgebäude										
Operative Gebarung										
2/029000+813000	Erträge aus der Auflösung von Investitionszuschüssen (Kapitaltransfers)	2127			500,00	500,00	267,35			
2/029000+829000	sonst. Einnahmen	2116	3116	18	100,00	100,00		100,00	100,00	
2/029000+861100	Land NÖ, Zinsenzuschuss Sitzungssaal	2121	3121	15	900,00	2.000,00	2.929,40	900,00	2.000,00	2.929,40
SU 21 / 31	Summe Erträge / Einzahlungen operative Gebarung				1.500,00	2.600,00	3.196,75	1.000,00	2.100,00	2.929,40
1/029000-614000	Instandhaltung von Gebäuden	2224	3224	24	1.500,00	6.000,00	8.535,20	1.500,00	6.000,00	8.535,20

		MVAG VC QU			Ergebnisvoranschlag			Finanzierungsvoranschlag		
		EH	FH		VA 2026	VA 2025	RA 2024	VA 2026	VA 2025	RA 2024
1/029000-650000	Zinsen für Finanzschulden in Euro Sitzungssaal	2241	3241	25	2.800,00	3.200,00	3.605,87	2.800,00	3.200,00	3.605,87
1/029000-670000	Versicherungen	2222	3222	24	7.500,00	8.100,00	7.077,36	7.500,00	8.100,00	7.077,36
1/029000-680000	Planmäßige Abschreibung	2226			6.400,00	6.400,00	14.769,41			
SU 22 / 32	Summe Aufwendungen / Auszahlungen operative Gebarung				18.200,00	23.700,00	33.987,84	11.800,00	17.300,00	19.218,43
SA 0 / SA 1	(0) Nettoergebnis (21 - 22) / (1) Geldfluss operative Gebarung (31 – 32)				-16.700,00	-21.100,00	-30.791,09	-10.800,00	-15.200,00	-16.289,03
SA01	Saldo (01) Haushaltsrücklagen (230 - 240)				0,00	0,00	0,00	0,00	0,00	0,00
SA00	Saldo (00) Nettoergebnis nach Haushaltsrücklagen (Saldo 0 + Saldo 01)				-16.700,00	-21.100,00	-30.791,09			
Investive Gebarung										
6/029000+300000	KIP 2023 Sitzungssaal		3331	1						26.200,00
SU 33	Summe Einzahlungen investive Gebarung							0,00	0,00	26.200,00
5/029000-010000	Sitzungssaal		3413	1 40					4.000,00	110.226,01
SU 34	Summe Auszahlungen investive Gebarung							0,00	4.000,00	110.226,01
SA2	Saldo (2) Geldfluss aus der Investiven Gebarung (33 – 34)							0,00	-4.000,00	-84.026,01
SA3	Saldo (3) Nettofinanzierungssaldo (Saldo 1 + Saldo 2)							-10.800,00	-19.200,00	-100.315,04
Finanzierungstätigkeit										
SU 35	Summe Einzahlungen aus der Finanzierungstätigkeit							0,00	0,00	0,00
1/029000-346000	Tilgung Bankdarlehen Sitzungssaal		3614	65				9.600,00	9.600,00	9.636,84
SU 36	Summe Auszahlungen aus der Finanzierungstätigkeit							9.600,00	9.600,00	9.636,84
SA4	Saldo (4) Geldfluss aus der Finanzierungstätigkeit (35 – 36)							-9.600,00	-9.600,00	-9.636,84
SA5	Saldo (5) Geldfluss aus der voranschlagswirksamen Gebarung (Saldo 3 + Saldo 4)							-20.400,00	-28.800,00	-109.951,88
03 Bauverwaltung										
031 Amt für Raumordnung und Raumplanung										
031000 Amt für Raumordnung und Raumplanung										
Operative Gebarung										
SU 21 / 31	Summe Erträge / Einzahlungen operative Gebarung				0,00	0,00	0,00	0,00	0,00	0,00
1/031000-640000	Rechts- und Beratungsaufwand	2222	3222	24	2.000,00	2.100,00		2.000,00	2.100,00	
1/031000-680000	Planmäßige Abschreibung	2226			7.000,00	6.600,00	6.356,75			
SU 22 / 32	Summe Aufwendungen / Auszahlungen operative Gebarung				9.000,00	8.700,00	6.356,75	2.000,00	2.100,00	0,00
SA 0 / SA 1	(0) Nettoergebnis (21 - 22) / (1) Geldfluss operative Gebarung (31 – 32)				-9.000,00	-8.700,00	-6.356,75	-2.000,00	-2.100,00	0,00
SA01	Saldo (01) Haushaltsrücklagen (230 - 240)				0,00	0,00	0,00	0,00	0,00	0,00
SA00	Saldo (00) Nettoergebnis nach Haushaltsrücklagen (Saldo 0 + Saldo 01)				-9.000,00	-8.700,00	-6.356,75			
Investive Gebarung										
SU 33	Summe Einzahlungen investive Gebarung							0,00	0,00	0,00
1/031000-070000	Flächenwidmungsplan		3411	2 42				13.200,00	10.000,00	17.491,56
SU 34	Summe Auszahlungen investive Gebarung							13.200,00	10.000,00	17.491,56

		MVAG	VC QU	Ergebnisvoranschlag			Finanzierungsvoranschlag		
		EH	FH	VA 2026	VA 2025	RA 2024	VA 2026	VA 2025	RA 2024
SA2	Saldo (2) Geldfluss aus der Investiven Gebarung (33 – 34)						-13.200,00	-10.000,00	-17.491,56
SA3	Saldo (3) Nettofinanzierungssaldo (Saldo 1 + Saldo 2)						-15.200,00	-12.100,00	-17.491,56
Finanzierungstätigkeit									
SU 35	Summe Einzahlungen aus der Finanzierungstätigkeit						0,00	0,00	0,00
SU 36	Summe Auszahlungen aus der Finanzierungstätigkeit						0,00	0,00	0,00
SA4	Saldo (4) Geldfluss aus der Finanzierungstätigkeit (35 – 36)						0,00	0,00	0,00
SA5	Saldo (5) Geldfluss aus der voranschlagswirksamen Gebarung (Saldo 3 + Saldo 4)						-15.200,00	-12.100,00	-17.491,56
032 Vermessungsamt									
032000 Vermessungsamt									
Operative Gebarung									
SU 21 / 31	Summe Erträge / Einzahlungen operative Gebarung			0,00	0,00	0,00	0,00	0,00	0,00
1/032000-728000	Vermessung des Gemeindegebietes 2225 3225 24			4.000,00	3.000,00	2.546,04	4.000,00	3.000,00	2.546,04
SU 22 / 32	Summe Aufwendungen / Auszahlungen operative Gebarung			4.000,00	3.000,00	2.546,04	4.000,00	3.000,00	2.546,04
SA 0 / SA 1	(0) Nettoergebnis (21 - 22) / (1) Geldfluss operative Gebarung (31 – 32)			-4.000,00	-3.000,00	-2.546,04	-4.000,00	-3.000,00	-2.546,04
SA01	Saldo (01) Haushaltsrücklagen (230 - 240)			0,00	0,00	0,00	0,00	0,00	0,00
SA00	Saldo (00) Nettoergebnis nach Haushaltsrücklagen (Saldo 0 + Saldo 01)			-4.000,00	-3.000,00	-2.546,04			
Investive Gebarung									
SU 33	Summe Einzahlungen investive Gebarung						0,00	0,00	0,00
SU 34	Summe Auszahlungen investive Gebarung						0,00	0,00	0,00
SA2	Saldo (2) Geldfluss aus der Investiven Gebarung (33 – 34)						0,00	0,00	0,00
SA3	Saldo (3) Nettofinanzierungssaldo (Saldo 1 + Saldo 2)						-4.000,00	-3.000,00	-2.546,04
Finanzierungstätigkeit									
SU 35	Summe Einzahlungen aus der Finanzierungstätigkeit						0,00	0,00	0,00
SU 36	Summe Auszahlungen aus der Finanzierungstätigkeit						0,00	0,00	0,00
SA4	Saldo (4) Geldfluss aus der Finanzierungstätigkeit (35 – 36)						0,00	0,00	0,00
SA5	Saldo (5) Geldfluss aus der voranschlagswirksamen Gebarung (Saldo 3 + Saldo 4)						-4.000,00	-3.000,00	-2.546,04
06 Sonstige Maßnahmen									
060 Beiträge an Verbände, Vereine oder sonstige Organisationen									
060000 Beiträge an Verb., Vereine u. Sonst.Org.									
Operative Gebarung									
SU 21 / 31	Summe Erträge / Einzahlungen operative Gebarung			0,00	0,00	0,00	0,00	0,00	0,00
1/060000-726000	Beiträge an Verbände, Vereine (Gem.Vv.) 2225 3225 24			9.400,00	9.200,00	7.696,91	9.400,00	9.200,00	7.696,91
SU 22 / 32	Summe Aufwendungen / Auszahlungen operative Gebarung			9.400,00	9.200,00	7.696,91	9.400,00	9.200,00	7.696,91
SA 0 / SA 1	(0) Nettoergebnis (21 - 22) / (1) Geldfluss operative Gebarung (31 – 32)			-9.400,00	-9.200,00	-7.696,91	-9.400,00	-9.200,00	-7.696,91
SA01	Saldo (01) Haushaltsrücklagen (230 - 240)			0,00	0,00	0,00	0,00	0,00	0,00

		MVAG VC QU			Ergebnisvoranschlag			Finanzierungsvoranschlag		
		EH	FH		VA 2026	VA 2025	RA 2024	VA 2026	VA 2025	RA 2024
SA00	Saldo (00) Nettoergebnis nach Haushaltsrücklagen (Saldo 0 + Saldo 01)				-9.400,00	-9.200,00	-7.696,91			
Investive Gebarung										
SU 33	Summe Einzahlungen investive Gebarung							0,00	0,00	0,00
SU 34	Summe Auszahlungen investive Gebarung							0,00	0,00	0,00
SA2	Saldo (2) Geldfluss aus der Investiven Gebarung (33 – 34)							0,00	0,00	0,00
SA3	Saldo (3) Nettofinanzierungssaldo (Saldo 1 + Saldo 2)							-9.400,00	-9.200,00	-7.696,91
Finanzierungstätigkeit										
SU 35	Summe Einzahlungen aus der Finanzierungstätigkeit							0,00	0,00	0,00
SU 36	Summe Auszahlungen aus der Finanzierungstätigkeit							0,00	0,00	0,00
SA4	Saldo (4) Geldfluss aus der Finanzierungstätigkeit (35 – 36)							0,00	0,00	0,00
SA5	Saldo (5) Geldfluss aus der voranschlagswirksamen Gebarung (Saldo 3 + Saldo 4)							-9.400,00	-9.200,00	-7.696,91
062	Ehrungen und Auszeichnungen									
062000	Ehrungen und Auszeichnungen									
Operative Gebarung										
SU 21 / 31	Summe Erträge / Einzahlungen operative Gebarung				0,00	0,00	0,00	0,00	0,00	0,00
1/062000-728000	Ehrungen und auszeichnungen	2225	3225	24	100,00	400,00		100,00	400,00	
SU 22 / 32	Summe Aufwendungen / Auszahlungen operative Gebarung				100,00	400,00	0,00	100,00	400,00	0,00
SA 0 / SA 1	(0) Nettoergebnis (21 - 22) / (1) Geldfluss operative Gebarung (31 – 32)				-100,00	-400,00	0,00	-100,00	-400,00	0,00
SA01	Saldo (01) Haushaltsrücklagen (230 - 240)				0,00	0,00	0,00	0,00	0,00	0,00
SA00	Saldo (00) Nettoergebnis nach Haushaltsrücklagen (Saldo 0 + Saldo 01)				-100,00	-400,00	0,00			
Investive Gebarung										
SU 33	Summe Einzahlungen investive Gebarung							0,00	0,00	0,00
SU 34	Summe Auszahlungen investive Gebarung							0,00	0,00	0,00
SA2	Saldo (2) Geldfluss aus der Investiven Gebarung (33 – 34)							0,00	0,00	0,00
SA3	Saldo (3) Nettofinanzierungssaldo (Saldo 1 + Saldo 2)							-100,00	-400,00	0,00
Finanzierungstätigkeit										
SU 35	Summe Einzahlungen aus der Finanzierungstätigkeit							0,00	0,00	0,00
SU 36	Summe Auszahlungen aus der Finanzierungstätigkeit							0,00	0,00	0,00
SA4	Saldo (4) Geldfluss aus der Finanzierungstätigkeit (35 – 36)							0,00	0,00	0,00
SA5	Saldo (5) Geldfluss aus der voranschlagswirksamen Gebarung (Saldo 3 + Saldo 4)							-100,00	-400,00	0,00

		MVAG		VC QU	Ergebnisvoranschlag			Finanzierungsvoranschlag		
		EH	FH		VA 2026	VA 2025	RA 2024	VA 2026	VA 2025	RA 2024
08	Pensionen (soweit nicht aufgeteilt)									
080	Pensionen (soweit nicht aufgeteilt)									
080000	Hinterbliebenenpension									
Operative Gebarung										
SU 21 / 31	Summe Erträge / Einzahlungen operative Gebarung				0,00	0,00	0,00	0,00	0,00	0,00
1/080000-721000	Hinterbliebenenpension SV-DG	2225	3225	22	400,00	500,00	383,60	400,00	500,00	383,60
1/080000-760000	Hinterbliebenenpension	2234	3234	21	11.100,00	11.600,00	10.851,00	11.100,00	11.600,00	10.851,00
SU 22 / 32	Summe Aufwendungen / Auszahlungen operative Gebarung				11.500,00	12.100,00	11.234,60	11.500,00	12.100,00	11.234,60
SA 0 / SA 1	(0) Nettoergebnis (21 - 22) / (1) Geldfluss operative Gebarung (31 – 32)				-11.500,00	-12.100,00	-11.234,60	-11.500,00	-12.100,00	-11.234,60
SA01	Saldo (01) Haushaltsrücklagen (230 - 240)				0,00	0,00	0,00	0,00	0,00	0,00
SA00	Saldo (00) Nettoergebnis nach Haushaltsrücklagen (Saldo 0 + Saldo 01)				-11.500,00	-12.100,00	-11.234,60			
Investive Gebarung										
SU 33	Summe Einzahlungen investive Gebarung							0,00	0,00	0,00
SU 34	Summe Auszahlungen investive Gebarung							0,00	0,00	0,00
SA2	Saldo (2) Geldfluss aus der Investiven Gebarung (33 – 34)							0,00	0,00	0,00
SA3	Saldo (3) Nettofinanzierungssaldo (Saldo 1 + Saldo 2)							-11.500,00	-12.100,00	-11.234,60
Finanzierungstätigkeit										
SU 35	Summe Einzahlungen aus der Finanzierungstätigkeit							0,00	0,00	0,00
SU 36	Summe Auszahlungen aus der Finanzierungstätigkeit							0,00	0,00	0,00
SA4	Saldo (4) Geldfluss aus der Finanzierungstätigkeit (35 – 36)							0,00	0,00	0,00
SA5	Saldo (5) Geldfluss aus der voranschlagswirksamen Gebarung (Saldo 3 + Saldo 4)							-11.500,00	-12.100,00	-11.234,60
09	Personalbetreuung									
091	Personalausbildung und Personalfortbildung									
091000	Personalausbildung und Personalfortbild.									
Operative Gebarung										
SU 21 / 31	Summe Erträge / Einzahlungen operative Gebarung				0,00	0,00	0,00	0,00	0,00	0,00
1/091000-728000	Schulung der Bediensteten	2225	3225	24	4.100,00	4.000,00	6.831,80	4.100,00	4.000,00	7.047,80
SU 22 / 32	Summe Aufwendungen / Auszahlungen operative Gebarung				4.100,00	4.000,00	6.831,80	4.100,00	4.000,00	7.047,80
SA 0 / SA 1	(0) Nettoergebnis (21 - 22) / (1) Geldfluss operative Gebarung (31 – 32)				-4.100,00	-4.000,00	-6.831,80	-4.100,00	-4.000,00	-7.047,80
SA01	Saldo (01) Haushaltsrücklagen (230 - 240)				0,00	0,00	0,00	0,00	0,00	0,00
SA00	Saldo (00) Nettoergebnis nach Haushaltsrücklagen (Saldo 0 + Saldo 01)				-4.100,00	-4.000,00	-6.831,80			
Investive Gebarung										
SU 33	Summe Einzahlungen investive Gebarung							0,00	0,00	0,00
SU 34	Summe Auszahlungen investive Gebarung							0,00	0,00	0,00
SA2	Saldo (2) Geldfluss aus der Investiven Gebarung (33 – 34)							0,00	0,00	0,00

		MVAG	VC QU	Ergebnisvoranschlag			Finanzierungsvoranschlag		
		EH	FH	VA 2026	VA 2025	RA 2024	VA 2026	VA 2025	RA 2024
SA3	Saldo (3) Nettofinanzierungssaldo (Saldo 1 + Saldo 2)						-4.100,00	-4.000,00	-7.047,80
Finanzierungstätigkeit									
SU 35	Summe Einzahlungen aus der Finanzierungstätigkeit						0,00	0,00	0,00
SU 36	Summe Auszahlungen aus der Finanzierungstätigkeit						0,00	0,00	0,00
SA4	Saldo (4) Geldfluss aus der Finanzierungstätigkeit (35 – 36)						0,00	0,00	0,00
SA5	Saldo (5) Geldfluss aus der voranschlagswirksamen Gebarung (Saldo 3 + Saldo 4)						-4.100,00	-4.000,00	-7.047,80

		MVAG VC QU			Ergebnisvoranschlag			Finanzierungsvoranschlag		
		EH	FH		VA 2026	VA 2025	RA 2024	VA 2026	VA 2025	RA 2024
1 Öffentliche Ordnung und Sicherheit										
13	Sonderpolizei									
131	Bau- und Feuerpolizei									
131000	Bau- und Feuerpolizei									
Operative Gebarung										
2/131000+816200	Ersatz der Sachverstaendigenhonorare	2114	3114	13	2.300,00	1.800,00	2.206,26	2.300,00	1.800,00	2.206,26
SU 21 / 31	Summe Erträge / Einzahlungen operative Gebarung				2.300,00	1.800,00	2.206,26	2.300,00	1.800,00	2.206,26
1/131000-640200	Sachverständigenhonorare	2222	3222	24	5.700,00	5.700,00	6.659,78	5.700,00	5.700,00	5.210,68
SU 22 / 32	Summe Aufwendungen / Auszahlungen operative Gebarung				5.700,00	5.700,00	6.659,78	5.700,00	5.700,00	5.210,68
SA 0 / SA 1	(0) Nettoergebnis (21 - 22) / (1) Geldfluss operative Gebarung (31 – 32)				-3.400,00	-3.900,00	-4.453,52	-3.400,00	-3.900,00	-3.004,42
SA01	Saldo (01) Haushaltsrücklagen (230 - 240)				0,00	0,00	0,00	0,00	0,00	0,00
SA00	Saldo (00) Nettoergebnis nach Haushaltsrücklagen (Saldo 0 + Saldo 01)				-3.400,00	-3.900,00	-4.453,52			
Investive Gebarung										
SU 33	Summe Einzahlungen investive Gebarung							0,00	0,00	0,00
SU 34	Summe Auszahlungen investive Gebarung							0,00	0,00	0,00
SA2	Saldo (2) Geldfluss aus der Investiven Gebarung (33 – 34)							0,00	0,00	0,00
SA3	Saldo (3) Nettofinanzierungssaldo (Saldo 1 + Saldo 2)							-3.400,00	-3.900,00	-3.004,42
Finanzierungstätigkeit										
SU 35	Summe Einzahlungen aus der Finanzierungstätigkeit							0,00	0,00	0,00
SU 36	Summe Auszahlungen aus der Finanzierungstätigkeit							0,00	0,00	0,00
SA4	Saldo (4) Geldfluss aus der Finanzierungstätigkeit (35 – 36)							0,00	0,00	0,00
SA5	Saldo (5) Geldfluss aus der voranschlagswirksamen Gebarung (Saldo 3 + Saldo 4)							-3.400,00	-3.900,00	-3.004,42
16	Feuerwehrwesen									
163	Freiwillige Feuerwehren									
163000	Freiwillige Feuerwehr									
Operative Gebarung										
2/163000+810300	Erträge aus Stromabgabe	2114	3114		900,00	900,00	453,63	900,00	900,00	453,63
SU 21 / 31	Summe Erträge / Einzahlungen operative Gebarung				900,00	900,00	453,63	900,00	900,00	453,63
1/163000-430000	Verpflegungskosten	2221	3221	23	700,00	1.000,00	632,82	700,00	1.000,00	632,82
1/163000-451000	Brennstoffe	2221	3221	23	5.000,00	3.800,00	2.222,11	5.000,00	3.800,00	2.222,11
1/163000-600000	Strom	2222	3222	24	4.100,00	4.000,00	1.643,74	4.100,00	4.000,00	1.643,74
1/163000-614000	Instandhaltung von Gebäuden und Bauten	2224	3224	24	3.000,00	14.100,00	7.631,62	3.000,00	14.100,00	7.631,62
1/163000-670000	Versicherungen	2222	3222	24	6.200,00	6.200,00	6.559,41	6.200,00	6.200,00	6.010,43
1/163000-680000	Planmäßige Abschreibung	2226			36.500,00	36.500,00	36.484,25			

		MVAG VC QU			Ergebnisvoranschlag			Finanzierungsvoranschlag		
		EH	FH		VA 2026	VA 2025	RA 2024	VA 2026	VA 2025	RA 2024
1/163000-711000	Öffentliche Abgaben	2225	3225	24	2.300,00	2.000,00	1.795,40	2.300,00	2.000,00	1.795,40
1/163000-754000	Subventionen an Freiwillige Feuerwehren	2231	3231	26	13.000,00	11.000,00	11.425,97	13.000,00	11.000,00	11.425,97
SU 22 / 32	Summe Aufwendungen / Auszahlungen operative Gebarung				70.800,00	78.600,00	68.395,32	34.300,00	42.100,00	31.362,09
SA 0 / SA 1	(0) Nettoergebnis (21 - 22) / (1) Geldfluss operative Gebarung (31 - 32)				-69.900,00	-77.700,00	-67.941,69	-33.400,00	-41.200,00	-30.908,46
SA01	Saldo (01) Haushaltsrücklagen (230 - 240)				0,00	0,00	0,00	0,00	0,00	0,00
SA00	Saldo (00) Nettoergebnis nach Haushaltsrücklagen (Saldo 0 + Saldo 01)				-69.900,00	-77.700,00	-67.941,69			
Investive Gebarung										
SU 33	Summe Einzahlungen investive Gebarung							0,00	0,00	0,00
SU 34	Summe Auszahlungen investive Gebarung							0,00	0,00	0,00
SA2	Saldo (2) Geldfluss aus der Investiven Gebarung (33 - 34)							0,00	0,00	0,00
SA3	Saldo (3) Nettofinanzierungssaldo (Saldo 1 + Saldo 2)							-33.400,00	-41.200,00	-30.908,46
Finanzierungstätigkeit										
SU 35	Summe Einzahlungen aus der Finanzierungstätigkeit							0,00	0,00	0,00
SU 36	Summe Auszahlungen aus der Finanzierungstätigkeit							0,00	0,00	0,00
SA4	Saldo (4) Geldfluss aus der Finanzierungstätigkeit (35 - 36)							0,00	0,00	0,00
SA5	Saldo (5) Geldfluss aus der voranschlagswirksamen Gebarung (Saldo 3 + Saldo 4)							-33.400,00	-41.200,00	-30.908,46
163200	Ankauf HLF2 FF Willendorf									
Operative Gebarung										
2/163200+861200	Land NÖ, Zinsenzuschuss HLF2	2121	3121	15		300,00	757,88		300,00	757,88
SU 21 / 31	Summe Erträge / Einzahlungen operative Gebarung				0,00	300,00	757,88	0,00	300,00	757,88
1/163200-650000	Kreditzinsen HLF2 FF Willendorf	2241	3241	25		300,00	1.180,09		300,00	1.180,09
SU 22 / 32	Summe Aufwendungen / Auszahlungen operative Gebarung				0,00	300,00	1.180,09	0,00	300,00	1.180,09
SA 0 / SA 1	(0) Nettoergebnis (21 - 22) / (1) Geldfluss operative Gebarung (31 - 32)				0,00	0,00	-422,21	0,00	0,00	-422,21
SA01	Saldo (01) Haushaltsrücklagen (230 - 240)				0,00	0,00	0,00	0,00	0,00	0,00
SA00	Saldo (00) Nettoergebnis nach Haushaltsrücklagen (Saldo 0 + Saldo 01)				0,00	0,00	-422,21			
Investive Gebarung										
SU 33	Summe Einzahlungen investive Gebarung							0,00	0,00	0,00
SU 34	Summe Auszahlungen investive Gebarung							0,00	0,00	0,00
SA2	Saldo (2) Geldfluss aus der Investiven Gebarung (33 - 34)							0,00	0,00	0,00
SA3	Saldo (3) Nettofinanzierungssaldo (Saldo 1 + Saldo 2)							0,00	0,00	-422,21
Finanzierungstätigkeit										
SU 35	Summe Einzahlungen aus der Finanzierungstätigkeit							0,00	0,00	0,00
1/163200-346000	Tilgung Bankdarlehen HLF2 FF Willendorf		3614	65					13.000,00	16.400,00
SU 36	Summe Auszahlungen aus der Finanzierungstätigkeit							0,00	13.000,00	16.400,00
SA4	Saldo (4) Geldfluss aus der Finanzierungstätigkeit (35 - 36)							0,00	-13.000,00	-16.400,00

		MVAG	VC QU	Ergebnisvoranschlag			Finanzierungsvoranschlag		
		EH	FH	VA 2026	VA 2025	RA 2024	VA 2026	VA 2025	RA 2024
SA5	Saldo (5) Geldfluss aus der voranschlagswirksamen Gebarung (Saldo 3 + Saldo 4)						0,00	-13.000,00	-16.822,21
164	Förderung der Brandbekämpfung und Brandverhütung								
164000	Förderung d.Brandbek.u.Brandverh.								
Operative Gebarung									
SU 21 / 31	Summe Erträge / Einzahlungen operative Gebarung			0,00	0,00	0,00	0,00	0,00	0,00
1/164000-729000	Sonstige Ausgaben	2225	3225	24	100,00	500,00	40,24	100,00	500,00
SU 22 / 32	Summe Aufwendungen / Auszahlungen operative Gebarung			100,00	500,00	40,24	100,00	500,00	40,24
SA 0 / SA 1	(0) Nettoergebnis (21 - 22) / (1) Geldfluss operative Gebarung (31 - 32)			-100,00	-500,00	-40,24	-100,00	-500,00	-40,24
SA01	Saldo (01) Haushaltsrücklagen (230 - 240)			0,00	0,00	0,00	0,00	0,00	0,00
SA00	Saldo (00) Nettoergebnis nach Haushaltsrücklagen (Saldo 0 + Saldo 01)			-100,00	-500,00	-40,24			
Investive Gebarung									
SU 33	Summe Einzahlungen investive Gebarung						0,00	0,00	0,00
SU 34	Summe Auszahlungen investive Gebarung						0,00	0,00	0,00
SA2	Saldo (2) Geldfluss aus der Investiven Gebarung (33 - 34)						0,00	0,00	0,00
SA3	Saldo (3) Nettofinanzierungssaldo (Saldo 1 + Saldo 2)						-100,00	-500,00	-40,24
Finanzierungstätigkeit									
SU 35	Summe Einzahlungen aus der Finanzierungstätigkeit						0,00	0,00	0,00
SU 36	Summe Auszahlungen aus der Finanzierungstätigkeit						0,00	0,00	0,00
SA4	Saldo (4) Geldfluss aus der Finanzierungstätigkeit (35 - 36)						0,00	0,00	0,00
SA5	Saldo (5) Geldfluss aus der voranschlagswirksamen Gebarung (Saldo 3 + Saldo 4)						-100,00	-500,00	-40,24
17	Katastrophendienst								
179	Sonstige Einrichtungen und Maßnahmen								
179000	Katastrophenbekämpfung								
Operative Gebarung									
SU 21 / 31	Summe Erträge / Einzahlungen operative Gebarung			0,00	0,00	0,00	0,00	0,00	0,00
1/179000-729000	Kosten der Katastrophenbekämpfung	2225	3225	24	500,00	500,00	635,16	500,00	500,00
SU 22 / 32	Summe Aufwendungen / Auszahlungen operative Gebarung			500,00	500,00	635,16	500,00	500,00	635,16
SA 0 / SA 1	(0) Nettoergebnis (21 - 22) / (1) Geldfluss operative Gebarung (31 - 32)			-500,00	-500,00	-635,16	-500,00	-500,00	-635,16
SA01	Saldo (01) Haushaltsrücklagen (230 - 240)			0,00	0,00	0,00	0,00	0,00	0,00
SA00	Saldo (00) Nettoergebnis nach Haushaltsrücklagen (Saldo 0 + Saldo 01)			-500,00	-500,00	-635,16			
Investive Gebarung									
SU 33	Summe Einzahlungen investive Gebarung						0,00	0,00	0,00
SU 34	Summe Auszahlungen investive Gebarung						0,00	0,00	0,00
SA2	Saldo (2) Geldfluss aus der Investiven Gebarung (33 - 34)						0,00	0,00	0,00
SA3	Saldo (3) Nettofinanzierungssaldo (Saldo 1 + Saldo 2)						-500,00	-500,00	-635,16

		MVAG	VC QU	Ergebnisvoranschlag			Finanzierungsvoranschlag		
		EH	FH	VA 2026	VA 2025	RA 2024	VA 2026	VA 2025	RA 2024
Finanzierungstätigkeit									
SU 35	Summe Einzahlungen aus der Finanzierungstätigkeit						0,00	0,00	0,00
SU 36	Summe Auszahlungen aus der Finanzierungstätigkeit						0,00	0,00	0,00
SA4	Saldo (4) Geldfluss aus der Finanzierungstätigkeit (35 – 36)						0,00	0,00	0,00
SA5	Saldo (5) Geldfluss aus der voranschlagswirksamen Gebarung (Saldo 3 + Saldo 4)						-500,00	-500,00	-635,16
18 Landesverteidigung									
180 Zivilschutz									
180000 Zivilschutz									
Operative Gebarung									
2/180000+813000	Erträge aus der Auflösung von Investitionszuschüssen (Kapitaltransfers)	2127		1.400,00	1.400,00	1.363,62			
SU 21 / 31	Summe Erträge / Einzahlungen operative Gebarung			1.400,00	1.400,00	1.363,62	0,00	0,00	0,00
1/180000-400000	Geringwertige Wirtschaftsgüter (GWG)	2221	3221	100,00	500,00	408,00	100,00	500,00	408,00
1/180000-452000	Treibstoffe	2221	3221			5.084,38			5.084,38
1/180000-650000	Zinsen für Finanzschulden in Euro Notstromaggregat	2241	3241	25	600,00	900,00	1.107,21	600,00	900,00
1/180000-680000	Planmäßige Abschreibung	2226			6.700,00	6.700,00	6.565,93		
1/180000-757000	Subventionen - Zivilschutz	2234	3234	27	400,00	400,00	204,75	400,00	204,75
SU 22 / 32	Summe Aufwendungen / Auszahlungen operative Gebarung			7.800,00	8.500,00	13.370,27	1.100,00	1.800,00	6.804,34
SA 0 / SA 1	(0) Nettoergebnis (21 - 22) / (1) Geldfluss operative Gebarung (31 – 32)			-6.400,00	-7.100,00	-12.006,65	-1.100,00	-1.800,00	-6.804,34
SA01	Saldo (01) Haushaltsrücklagen (230 - 240)			0,00	0,00	0,00	0,00	0,00	0,00
SA00	Saldo (00) Nettoergebnis nach Haushaltsrücklagen (Saldo 0 + Saldo 01)			-6.400,00	-7.100,00	-12.006,65			
Investive Gebarung									
SU 33	Summe Einzahlungen investive Gebarung						0,00	0,00	0,00
1/180000-050000	Sonderanlagen	3412	2				3.000,00	2.500,00	4.798,80
SU 34	Summe Auszahlungen investive Gebarung						3.000,00	2.500,00	4.798,80
SA2	Saldo (2) Geldfluss aus der Investiven Gebarung (33 – 34)						-3.000,00	-2.500,00	-4.798,80
SA3	Saldo (3) Nettofinanzierungssaldo (Saldo 1 + Saldo 2)						-4.100,00	-4.300,00	-11.603,14
Finanzierungstätigkeit									
SU 35	Summe Einzahlungen aus der Finanzierungstätigkeit						0,00	0,00	0,00
1/180000-346000	Tilgung Bankdarlehen Notstromaggregat	3614	65				6.000,00	6.000,00	6.000,00
SU 36	Summe Auszahlungen aus der Finanzierungstätigkeit						6.000,00	6.000,00	6.000,00
SA4	Saldo (4) Geldfluss aus der Finanzierungstätigkeit (35 – 36)						-6.000,00	-6.000,00	-6.000,00
SA5	Saldo (5) Geldfluss aus der voranschlagswirksamen Gebarung (Saldo 3 + Saldo 4)						-10.100,00	-10.300,00	-17.603,14

		MVAG			VC QU	Ergebnisvoranschlag			Finanzierungsvoranschlag		
		EH	FH			VA 2026	VA 2025	RA 2024	VA 2026	VA 2025	RA 2024
2 Unterricht, Erziehung, Sport und Wissenschaft											
21	Allgemeinbildender Unterricht										
211	Volksschulen										
211000	Volksschule										
Operative Gebarung											
SU 21 / 31	Summe Erträge / Einzahlungen operative Gebarung					0,00	0,00	0,00	0,00	0,00	0,00
1/211000-511000	Geldbezüge der Vertragsbediensteten in handwerklicher Verwendung	2211	3211	20				9.492,91			9.492,91
1/211000-580000	Dienstgeberbeiträge zum Ausgleichsfonds für Familienbeihilfen	2212	3212	20				351,22			351,22
1/211000-582000	Sonst. Dgb zur Sozialen Sicherheit	2212	3212	20				1.885,95			1.885,95
1/211000-582900	Sonstige Dienstgeberbeiträge zur sozialen Sicherheit	2212	3212	20				145,24			145,24
1/211000-752000	Schulerhaltsbeitrag Volksschule	2231	3231	26		72.600,00	69.000,00	59.800,00	72.600,00	69.000,00	59.800,00
SU 22 / 32	Summe Aufwendungen / Auszahlungen operative Gebarung					72.600,00	69.000,00	71.675,32	72.600,00	69.000,00	71.675,32
SA 0 / SA 1	(0) Nettoergebnis (21 - 22) / (1) Geldfluss operative Gebarung (31 – 32)					-72.600,00	-69.000,00	-71.675,32	-72.600,00	-69.000,00	-71.675,32
SA01	Saldo (01) Haushaltsrücklagen (230 - 240)					0,00	0,00	0,00	0,00	0,00	0,00
SA00	Saldo (00) Nettoergebnis nach Haushaltsrücklagen (Saldo 0 + Saldo 01)					-72.600,00	-69.000,00	-71.675,32			
Investive Gebarung											
SU 33	Summe Einzahlungen investive Gebarung								0,00	0,00	0,00
SU 34	Summe Auszahlungen investive Gebarung								0,00	0,00	0,00
SA2	Saldo (2) Geldfluss aus der Investiven Gebarung (33 – 34)								0,00	0,00	0,00
SA3	Saldo (3) Nettofinanzierungssaldo (Saldo 1 + Saldo 2)								-72.600,00	-69.000,00	-71.675,32
Finanzierungstätigkeit											
SU 35	Summe Einzahlungen aus der Finanzierungstätigkeit								0,00	0,00	0,00
SU 36	Summe Auszahlungen aus der Finanzierungstätigkeit								0,00	0,00	0,00
SA4	Saldo (4) Geldfluss aus der Finanzierungstätigkeit (35 – 36)								0,00	0,00	0,00
SA5	Saldo (5) Geldfluss aus der voranschlagswirksamen Gebarung (Saldo 3 + Saldo 4)								-72.600,00	-69.000,00	-71.675,32
212	Mittelschulen										
212000	Schulerhaltsbeitrag MITTELSCHULEN										
Operative Gebarung											
SU 21 / 31	Summe Erträge / Einzahlungen operative Gebarung					0,00	0,00	0,00	0,00	0,00	0,00
1/212000-752000	Schulerhaltsbeitrag Mittelschule	2231	3231	26		72.700,00	83.700,00	64.414,32	72.700,00	83.700,00	64.414,32
SU 22 / 32	Summe Aufwendungen / Auszahlungen operative Gebarung					72.700,00	83.700,00	64.414,32	72.700,00	83.700,00	64.414,32
SA 0 / SA 1	(0) Nettoergebnis (21 - 22) / (1) Geldfluss operative Gebarung (31 – 32)					-72.700,00	-83.700,00	-64.414,32	-72.700,00	-83.700,00	-64.414,32
SA01	Saldo (01) Haushaltsrücklagen (230 - 240)					0,00	0,00	0,00	0,00	0,00	0,00

		MVAG		VC QU	Ergebnisvoranschlag			Finanzierungsvoranschlag		
		EH	FH		VA 2026	VA 2025	RA 2024	VA 2026	VA 2025	RA 2024
SA00	Saldo (00) Nettoergebnis nach Haushaltsrücklagen (Saldo 0 + Saldo 01)				-72.700,00	-83.700,00	-64.414,32			
Investive Gebarung										
SU 33	Summe Einzahlungen investive Gebarung							0,00	0,00	0,00
SU 34	Summe Auszahlungen investive Gebarung							0,00	0,00	0,00
SA2	Saldo (2) Geldfluss aus der Investiven Gebarung (33 – 34)							0,00	0,00	0,00
SA3	Saldo (3) Nettofinanzierungssaldo (Saldo 1 + Saldo 2)							-72.700,00	-83.700,00	-64.414,32
Finanzierungstätigkeit										
SU 35	Summe Einzahlungen aus der Finanzierungstätigkeit							0,00	0,00	0,00
SU 36	Summe Auszahlungen aus der Finanzierungstätigkeit							0,00	0,00	0,00
SA4	Saldo (4) Geldfluss aus der Finanzierungstätigkeit (35 – 36)							0,00	0,00	0,00
SA5	Saldo (5) Geldfluss aus der voranschlagswirksamen Gebarung (Saldo 3 + Saldo 4)							-72.700,00	-83.700,00	-64.414,32
213	Sonderschulen									
213000	Schulerhaltungsbeitrag SONDERSCHULE									
Operative Gebarung										
SU 21 / 31	Summe Erträge / Einzahlungen operative Gebarung				0,00	0,00	0,00	0,00	0,00	0,00
1/213000-752000	Schulerhaltungsbeitrag Sonderschule 2231 3231 26						1.573,15			1.573,15
SU 22 / 32	Summe Aufwendungen / Auszahlungen operative Gebarung				0,00	0,00	1.573,15	0,00	0,00	1.573,15
SA 0 / SA 1	(0) Nettoergebnis (21 - 22) / (1) Geldfluss operative Gebarung (31 – 32)				0,00	0,00	-1.573,15	0,00	0,00	-1.573,15
SA01	Saldo (01) Haushaltsrücklagen (230 - 240)				0,00	0,00	0,00	0,00	0,00	0,00
SA00	Saldo (00) Nettoergebnis nach Haushaltsrücklagen (Saldo 0 + Saldo 01)				0,00	0,00	-1.573,15			
Investive Gebarung										
SU 33	Summe Einzahlungen investive Gebarung							0,00	0,00	0,00
SU 34	Summe Auszahlungen investive Gebarung							0,00	0,00	0,00
SA2	Saldo (2) Geldfluss aus der Investiven Gebarung (33 – 34)							0,00	0,00	0,00
SA3	Saldo (3) Nettofinanzierungssaldo (Saldo 1 + Saldo 2)							0,00	0,00	-1.573,15
Finanzierungstätigkeit										
SU 35	Summe Einzahlungen aus der Finanzierungstätigkeit							0,00	0,00	0,00
SU 36	Summe Auszahlungen aus der Finanzierungstätigkeit							0,00	0,00	0,00
SA4	Saldo (4) Geldfluss aus der Finanzierungstätigkeit (35 – 36)							0,00	0,00	0,00
SA5	Saldo (5) Geldfluss aus der voranschlagswirksamen Gebarung (Saldo 3 + Saldo 4)							0,00	0,00	-1.573,15
214	Polytechnische Schulen									
214000	Schulerhaltungsbeitrag POLYTECHNISCH L.									
Operative Gebarung										
SU 21 / 31	Summe Erträge / Einzahlungen operative Gebarung				0,00	0,00	0,00	0,00	0,00	0,00

		MVAG VC QU			Ergebnisvoranschlag			Finanzierungsvoranschlag		
		EH	FH		VA 2026	VA 2025	RA 2024	VA 2026	VA 2025	RA 2024
1/214000-752000	Schülerhaltungsbeitrag Polytechnischer Lehrgang	2231	3231	26	9.300,00		9.388,86	9.300,00		9.388,86
SU 22 / 32	Summe Aufwendungen / Auszahlungen operative Gebarung				9.300,00	0,00	9.388,86	9.300,00	0,00	9.388,86
SA 0 / SA 1	(0) Nettoergebnis (21 - 22) / (1) Geldfluss operative Gebarung (31 – 32)				-9.300,00	0,00	-9.388,86	-9.300,00	0,00	-9.388,86
SA01	Saldo (01) Haushaltsrücklagen (230 - 240)				0,00	0,00	0,00	0,00	0,00	0,00
SA00	Saldo (00) Nettoergebnis nach Haushaltsrücklagen (Saldo 0 + Saldo 01)				-9.300,00	0,00	-9.388,86			
Investive Gebarung										
SU 33	Summe Einzahlungen investive Gebarung							0,00	0,00	0,00
SU 34	Summe Auszahlungen investive Gebarung							0,00	0,00	0,00
SA2	Saldo (2) Geldfluss aus der Investiven Gebarung (33 – 34)							0,00	0,00	0,00
SA3	Saldo (3) Nettofinanzierungssaldo (Saldo 1 + Saldo 2)							-9.300,00	0,00	-9.388,86
Finanzierungstätigkeit										
SU 35	Summe Einzahlungen aus der Finanzierungstätigkeit							0,00	0,00	0,00
SU 36	Summe Auszahlungen aus der Finanzierungstätigkeit							0,00	0,00	0,00
SA4	Saldo (4) Geldfluss aus der Finanzierungstätigkeit (35 – 36)							0,00	0,00	0,00
SA5	Saldo (5) Geldfluss aus der voranschlagswirksamen Gebarung (Saldo 3 + Saldo 4)							-9.300,00	0,00	-9.388,86
22	Berufsbildender Unterricht; Anstalten der Bildung für Lehrerinnen und Lehrer sowie Erzieherinnen und Erzieher									
220	Berufsbildende Pflichtschulen									
220000	Berufsbildende Pflichtschulen									
Operative Gebarung										
SU 21 / 31	Summe Erträge / Einzahlungen operative Gebarung				0,00	0,00	0,00	0,00	0,00	0,00
1/220000-751000	Berufschülerhaltungsbeitrag	2231	3231	26	16.200,00	20.800,00	18.370,00	16.200,00	20.800,00	18.370,00
SU 22 / 32	Summe Aufwendungen / Auszahlungen operative Gebarung				16.200,00	20.800,00	18.370,00	16.200,00	20.800,00	18.370,00
SA 0 / SA 1	(0) Nettoergebnis (21 - 22) / (1) Geldfluss operative Gebarung (31 – 32)				-16.200,00	-20.800,00	-18.370,00	-16.200,00	-20.800,00	-18.370,00
SA01	Saldo (01) Haushaltsrücklagen (230 - 240)				0,00	0,00	0,00	0,00	0,00	0,00
SA00	Saldo (00) Nettoergebnis nach Haushaltsrücklagen (Saldo 0 + Saldo 01)				-16.200,00	-20.800,00	-18.370,00			
Investive Gebarung										
SU 33	Summe Einzahlungen investive Gebarung							0,00	0,00	0,00
SU 34	Summe Auszahlungen investive Gebarung							0,00	0,00	0,00
SA2	Saldo (2) Geldfluss aus der Investiven Gebarung (33 – 34)							0,00	0,00	0,00
SA3	Saldo (3) Nettofinanzierungssaldo (Saldo 1 + Saldo 2)							-16.200,00	-20.800,00	-18.370,00
Finanzierungstätigkeit										
SU 35	Summe Einzahlungen aus der Finanzierungstätigkeit							0,00	0,00	0,00
SU 36	Summe Auszahlungen aus der Finanzierungstätigkeit							0,00	0,00	0,00
SA4	Saldo (4) Geldfluss aus der Finanzierungstätigkeit (35 – 36)							0,00	0,00	0,00

		MVAG VC QU			Ergebnisvoranschlag			Finanzierungsvoranschlag		
		EH	FH		VA 2026	VA 2025	RA 2024	VA 2026	VA 2025	RA 2024
SA5	Saldo (5) Geldfluss aus der voranschlagswirksamen Gebarung (Saldo 3 + Saldo 4)							-16.200,00	-20.800,00	-18.370,00
23	Förderung des Unterrichts									
232	Schülerinnen- und Schülerbetreuung									
232000	Schülerinnen- und Schülerbetreuung									
Operative Gebarung										
2/232000+828000	Ersätze für Schuelerbefoerderung	2116	3116	18	10.000,00	10.000,00	9.161,80	10.000,00	10.000,00	9.161,80
SU 21 / 31	Summe Erträge / Einzahlungen operative Gebarung				10.000,00	10.000,00	9.161,80	10.000,00	10.000,00	9.161,80
1/232000-620000	Schuelerbefoerderung (Schulbus)	2222	3222	24	14.400,00	14.400,00	11.307,55	14.400,00	14.400,00	12.528,30
SU 22 / 32	Summe Aufwendungen / Auszahlungen operative Gebarung				14.400,00	14.400,00	11.307,55	14.400,00	14.400,00	12.528,30
SA 0 / SA 1	(0) Nettoergebnis (21 - 22) / (1) Geldfluss operative Gebarung (31 – 32)				-4.400,00	-4.400,00	-2.145,75	-4.400,00	-4.400,00	-3.366,50
SA01	Saldo (01) Haushaltsrücklagen (230 - 240)				0,00	0,00	0,00	0,00	0,00	0,00
SA00	Saldo (00) Nettoergebnis nach Haushaltsrücklagen (Saldo 0 + Saldo 01)				-4.400,00	-4.400,00	-2.145,75			
Investive Gebarung										
SU 33	Summe Einzahlungen investive Gebarung							0,00	0,00	0,00
SU 34	Summe Auszahlungen investive Gebarung							0,00	0,00	0,00
SA2	Saldo (2) Geldfluss aus der Investiven Gebarung (33 – 34)							0,00	0,00	0,00
SA3	Saldo (3) Nettofinanzierungssaldo (Saldo 1 + Saldo 2)							-4.400,00	-4.400,00	-3.366,50
Finanzierungstätigkeit										
SU 35	Summe Einzahlungen aus der Finanzierungstätigkeit							0,00	0,00	0,00
SU 36	Summe Auszahlungen aus der Finanzierungstätigkeit							0,00	0,00	0,00
SA4	Saldo (4) Geldfluss aus der Finanzierungstätigkeit (35 – 36)							0,00	0,00	0,00
SA5	Saldo (5) Geldfluss aus der voranschlagswirksamen Gebarung (Saldo 3 + Saldo 4)							-4.400,00	-4.400,00	-3.366,50
24	Vorschulische Erziehung									
240	Kindergärten									
240000	Kindergärten									
Operative Gebarung										
2/240000+810000	Elternbeiträge	2114	3114	13	3.000,00	3.500,00	3.173,44	3.000,00	3.500,00	3.173,44
2/240000+810100	Mittagessen	2114	3114	13	4.000,00	3.000,00	1.771,92	4.000,00	3.000,00	1.701,21
2/240000+810200	Nachmittagsbetreuung	2114	3114	13	1.000,00	1.000,00		1.000,00	1.000,00	
2/240000+810300	Erträge aus Stromabgabe	2114	3114		1.300,00	500,00	352,14	1.300,00	500,00	352,14
2/240000+817000	Erträge aus der Auflösung von sonstigen Rückstellungen	2117					2.948,38			
2/240000+829000	Sonstige Einnahmen	2116	3116	18	100,00	100,00		100,00	100,00	

		MVAG		VC QU	Ergebnisvoranschlag			Finanzierungsvoranschlag		
		EH	FH		VA 2026	VA 2025	RA 2024	VA 2026	VA 2025	RA 2024
2/240000+861000	Land NÖ, Zukunftsfonds, Finanzzuweisung §23, FAG2024	2121	3121		70.000,00	60.000,00	75.469,27	70.000,00	60.000,00	75.469,27
SU 21 / 31	Summe Erträge / Einzahlungen operative Gebarung				79.400,00	68.100,00	83.715,15	79.400,00	68.100,00	80.696,06
1/240000-400000	Spiel- und Bastelmaterial (GWG)	2221	3221	23	3.000,00	3.400,00	2.911,57	3.000,00	3.400,00	2.877,93
1/240000-400100	Büroausstattung (GWG)	2221	3221	23	1.500,00	1.500,00	2.111,39	1.500,00	1.500,00	2.111,39
1/240000-430000	Verpflegungskosten	2221	3221	23	4.000,00	3.000,00	2.598,38	4.000,00	3.000,00	2.483,02
1/240000-451000	Brennstoffe	2221	3221	23	2.200,00	2.100,00	787,66	2.200,00	2.100,00	787,66
1/240000-459000	Sonstige Verbrauchsgüter	2221	3221	23	1.300,00	1.200,00	1.234,08	1.300,00	1.200,00	1.234,08
1/240000-511000	Bezüge für Vb der Besoldungsgruppe li	2211	3211	20	57.700,00	77.900,00	53.005,75	57.700,00	77.900,00	53.005,75
1/240000-523000	Bezüge Arbeiter, nicht ganzj. Beschäft	2211	3211	20	600,00	1.000,00	1.050,00	600,00	1.000,00	1.050,00
1/240000-569000	Sonstige Nebengebühren	2211	3211	20	700,00	300,00	718,50	700,00	300,00	718,50
1/240000-580000	Dgb für Familienbeihilfen	2212	3212	20	2.000,00	3.000,00	2.026,57	2.000,00	3.000,00	2.026,57
1/240000-582000	Sonst. Dgb zur Sozialen Sicherheit	2212	3212	20	11.100,00	15.600,00	10.787,83	11.100,00	15.600,00	10.787,83
1/240000-582900	Mitarbeitervorsorge-Beiträge	2212	3212	20	800,00	1.200,00	785,19	800,00	1.200,00	785,19
1/240000-592000	Dotierung von Rückstellungen für Jubiläumszuwendungen	2214			800,00	1.200,00	198,58			
1/240000-600000	Strom	2222	3222	24	700,00	700,00	366,72	700,00	700,00	366,72
1/240000-614000	Instandhaltung von Gebaeuden	2224	3224	24	2.000,00	4.000,00	4.532,21	2.000,00	4.000,00	4.532,21
1/240000-618000	Instandhaltung von Sonst. anlagen	2224	3224	24	1.000,00	8.000,00	251,97	1.000,00	8.000,00	251,97
1/240000-631000	Telefon, Telegraf, Telex	2222	3222	24	500,00	400,00	254,95	500,00	400,00	254,95
1/240000-670000	Versicherungen	2222	3222	24	1.000,00	900,00	1.183,43	1.000,00	900,00	1.183,43
1/240000-680000	Planmäßige Abschreibung	2226			16.200,00	16.300,00	16.345,72			
1/240000-711000	Öffentliche Abgaben	2225	3225	24	1.300,00	1.300,00	1.282,22	1.300,00	1.300,00	1.282,22
1/240000-728000	Entgelte für sonstige Leistungen	2225	3225	24	500,00	500,00	817,09	500,00	500,00	817,09
SU 22 / 32	Summe Aufwendungen / Auszahlungen operative Gebarung				108.900,00	143.500,00	103.249,81	91.900,00	126.000,00	86.556,51
SA 0 / SA 1	(0) Nettoergebnis (21 - 22) / (1) Geldfluss operative Gebarung (31 - 32)				-29.500,00	-75.400,00	-19.534,66	-12.500,00	-57.900,00	-5.860,45
SA01	Saldo (01) Haushaltsrücklagen (230 - 240)				0,00	0,00	0,00	0,00	0,00	0,00
SA00	Saldo (00) Nettoergebnis nach Haushaltsrücklagen (Saldo 0 + Saldo 01)				-29.500,00	-75.400,00	-19.534,66			
Investive Gebarung										
SU 33	Summe Einzahlungen investive Gebarung							0,00	0,00	0,00
1/240000-042000	Amtsausstattung			3415 2 41				3.500,00		
SU 34	Summe Auszahlungen investive Gebarung							3.500,00	0,00	0,00
SA2	Saldo (2) Geldfluss aus der Investiven Gebarung (33 - 34)							-3.500,00	0,00	0,00
SA3	Saldo (3) Nettofinanzierungssaldo (Saldo 1 + Saldo 2)							-16.000,00	-57.900,00	-5.860,45
Finanzierungstätigkeit										
SU 35	Summe Einzahlungen aus der Finanzierungstätigkeit							0,00	0,00	0,00
SU 36	Summe Auszahlungen aus der Finanzierungstätigkeit							0,00	0,00	0,00
SA4	Saldo (4) Geldfluss aus der Finanzierungstätigkeit (35 - 36)							0,00	0,00	0,00

		MVAG VC QU		Ergebnisvoranschlag			Finanzierungsvoranschlag		
		EH	FH	VA 2026	VA 2025	RA 2024	VA 2026	VA 2025	RA 2024
SA5	Saldo (5) Geldfluss aus der voranschlagswirksamen Gebarung (Saldo 3 + Saldo 4)						-16.000,00	-57.900,00	-5.860,45
240024	Kindergärten Neubau 2.Gruppe								
Operative Gebarung									
2/240024+810000	Elternbeiträge 2.Gruppe	2114	3114	2.400,00	2.800,00	451,20	2.400,00	2.800,00	421,12
2/240024+810100	Mittagessen 2.Gruppe	2114	3114	4.000,00	1.500,00	736,20	4.000,00	1.500,00	673,81
2/240024+810200	Nachmittagsbetreuung 2.Gruppe	2114	3114	1.000,00	1.000,00		1.000,00	1.000,00	
2/240024+813000	Erträge aus der Auflösung von Investitionszuschüssen (Kapitaltransfers)	2127		4.300,00	500,00	249,79			
2/240024+861000	Land NÖ, Zinsenzuschuss HYPO KDG 2.Gruppe	2121	3121	53.600,00			53.600,00		
2/240024+861024	Land NÖ, Förderung für die Verbesserung des Personal-Kind-Schlüssels in NÖ KDG	2121	3121	11.300,00			11.300,00		
SU 21 / 31	Summe Erträge / Einzahlungen operative Gebarung			76.600,00	5.800,00	1.437,19	72.300,00	5.300,00	1.094,93
1/240024-400000	Spiel- und Bastelmaterial (GWG)	2221	3221	2.800,00	2.800,00	2.033,66	2.800,00	2.800,00	2.033,66
1/240024-400100	Büroausstattung (GWG)	2221	3221	2.500,00	1.500,00	664,56	2.500,00	1.500,00	664,56
1/240024-430000	Verpflegungskosten	2221	3221	4.000,00	1.500,00	999,33	4.000,00	1.500,00	760,06
1/240024-459000	Sonstige Verbrauchsgüter	2221	3221	1.000,00	1.000,00	92,58	1.000,00	1.000,00	92,58
1/240024-511000	Bezüge für Vb der Besoldungsgruppe li	2211	3211	73.800,00	28.300,00	10.621,01	73.800,00	28.300,00	10.621,01
1/240024-523000	Geldbezüge der nicht ganzjährig beschäftigten Arbeiterinnen und Arbeiter	2211	3211	600,00	1.000,00		600,00	1.000,00	
1/240024-569000	Sonstige Nebengebühren	2211	3211	600,00	500,00	547,88	600,00	500,00	547,88
1/240024-580000	Dgb für Familienbeihilfen	2212	3212	2.800,00	1.100,00	413,24	2.800,00	1.100,00	413,24
1/240024-582000	Sonst. Dgb zur Sozialen Sicherheit	2212	3212	15.000,00	5.700,00	2.211,08	15.000,00	5.700,00	2.211,08
1/240024-582900	Mitarbeitervorsorge-Beiträge	2212	3212	1.200,00	500,00	162,50	1.200,00	500,00	162,50
1/240024-592000	Dotierung von Rückstellungen für Jubiläumszuwendungen	2214		1.000,00	400,00	2.438,68			
1/240024-600000	Energiebezüge	2222	3222	6.200,00	5.000,00	513,45	6.200,00	5.000,00	513,45
1/240024-614000	Instandhaltung von Gebäuden und Bauten	2224	3224	1.000,00	1.000,00		1.000,00	1.000,00	
1/240024-618000	Instandhaltung von sonstigen Anlagen	2224	3224	500,00	500,00		500,00	500,00	
1/240024-631000	Telekommunikationsdienste	2222	3222	500,00	400,00		500,00	400,00	
1/240024-650000	Zinsen für Finanzschulden in Euro	2241	3241	18.700,00	19.400,00	1.625,00	18.700,00	19.400,00	1.625,00
1/240024-670000	Versicherungen	2222	3222	1.600,00	1.000,00	663,23	1.600,00	1.000,00	663,23
1/240024-680000	Planmäßige Abschreibung	2226		25.000,00	7.000,00	803,69			
1/240024-711000	Öffentliche Abgaben	2225	3225	1.300,00	1.300,00	117,88	1.300,00	1.300,00	117,88
1/240024-728000	Entgelte für sonstige Leistungen	2225	3225	500,00	500,00		500,00	500,00	
SU 22 / 32	Summe Aufwendungen / Auszahlungen operative Gebarung			160.600,00	80.400,00	23.907,77	134.600,00	73.000,00	20.426,13
SA 0 / SA 1	(0) Nettoergebnis (21 - 22) / (1) Geldfluss operative Gebarung (31 – 32)			-84.000,00	-74.600,00	-22.470,58	-62.300,00	-67.700,00	-19.331,20

		MVAG		VC QU	Ergebnisvoranschlag			Finanzierungsvoranschlag		
		EH	FH		VA 2026	VA 2025	RA 2024	VA 2026	VA 2025	RA 2024
SA01	Saldo (01) Haushaltsrücklagen (230 - 240)				0,00	0,00	0,00	0,00	0,00	0,00
SA00	Saldo (00) Nettoergebnis nach Haushaltsrücklagen (Saldo 0 + Saldo 01)				-84.000,00	-74.600,00	-22.470,58			
Investive Gebarung										
6/240024+300000	KIP 2023, Bundesförderung "Raus aus dem Öl"			3331 1					5.000,00	24.979,00
6/240024+301000	§15a Vereinbarung, Barrierefreiheit Land NÖ			3331 1					155.000,00	
SU 33	Summe Einzahlungen investive Gebarung							0,00	160.000,00	24.979,00
5/240024-010000	Gebäude und Bauten			3413 1					300.000,00	416.201,89
1/240024-042000	Amts-, Betriebs- und Geschäftsausstattung			3415 2					3.000,00	
SU 34	Summe Auszahlungen investive Gebarung							0,00	303.000,00	416.201,89
SA2	Saldo (2) Geldfluss aus der Investiven Gebarung (33 – 34)							0,00	-143.000,00	-391.222,89
SA3	Saldo (3) Nettofinanzierungssaldo (Saldo 1 + Saldo 2)							-62.300,00	-210.700,00	-410.554,09
Finanzierungstätigkeit										
6/240024+346000	Investitionsdarlehen von Finanzunternehmen			3514 1						600.000,00
SU 35	Summe Einzahlungen aus der Finanzierungstätigkeit							0,00	0,00	600.000,00
1/240024-346000	Tilgung Bankdarlehen KDG 2. Gruppe			3614				17.000,00	22.000,00	
SU 36	Summe Auszahlungen aus der Finanzierungstätigkeit							17.000,00	22.000,00	0,00
SA4	Saldo (4) Geldfluss aus der Finanzierungstätigkeit (35 – 36)							-17.000,00	-22.000,00	600.000,00
SA5	Saldo (5) Geldfluss aus der voranschlagswirksamen Gebarung (Saldo 3 + Saldo 4)							-79.300,00	-232.700,00	189.445,91
240100 Tagesbetreuungseinrichtung										
Operative Gebarung										
2/240100+810000	Beiträge	2114	3114	13	60.000,00	40.000,00	40.625,31	60.000,00	40.000,00	40.610,27
2/240100+810100	Mittagessen	2114	3114	13	13.000,00	12.000,00	12.438,37	13.000,00	12.000,00	12.438,37
2/240100+813000	Erträge aus der Auflösung von Investitionszuschüssen (Kapitaltransfers)	2127			3.400,00	3.400,00	3.388,89			
2/240100+817000	Erträge aus der Auflösung von sonstigen Rückstellungen	2117					61,91			
2/240100+861100	Land NÖ, Trägerförderung TBE	2121	3121	15	23.600,00	22.900,00	23.021,70	23.600,00	22.900,00	23.021,70
2/240100+861200	Land NÖ, Kinderbetreuungsbeitrag TBE	2121	3121	15	82.400,00	80.000,00	71.711,69	82.400,00	80.000,00	71.711,69
SU 21 / 31	Summe Erträge / Einzahlungen operative Gebarung				182.400,00	158.300,00	151.247,87	179.000,00	154.900,00	147.782,03
1/240100-400000	Spiel- und Bastelmaterial (GWG)	2221	3221	23	3.100,00	3.100,00	1.056,48	3.100,00	3.100,00	1.056,48
1/240100-400100	Büroausstattung (GWG)	2221	3221	23	1.000,00	1.000,00	1.791,55	1.000,00	1.000,00	1.791,55
1/240100-430000	Verpflegungskosten	2221	3221	23	13.000,00	12.000,00	9.079,04	13.000,00	12.000,00	9.004,77
1/240100-451000	Brennstoffe	2221	3221		1.100,00	1.000,00		1.100,00	1.000,00	
1/240100-454000	Reinigungsmittel	2221	3221	23	200,00	200,00	99,30	200,00	200,00	99,30
1/240100-459000	Sonstige Verbrauchsgüter	2221	3221	23	1.300,00	1.300,00	1.437,74	1.300,00	1.300,00	1.437,74

		MVAG VC QU			Ergebnisvoranschlag			Finanzierungsvoranschlag		
		EH	FH		VA 2026	VA 2025	RA 2024	VA 2026	VA 2025	RA 2024
1/240100-511000	Bezüge für Vb der Besoldungsgruppe li	2211	3211	20	122.000,00	137.900,00	100.114,25	122.000,00	137.900,00	100.114,25
1/240100-523000	Bezüge Arbeiter, nicht ganzj.	2211	3211	20	5.500,00	1.000,00	300,00	5.500,00	1.000,00	300,00
1/240100-569000	Beschäft	2211	3211	20	1.100,00	1.500,00	1.173,38	1.100,00	1.500,00	1.173,38
1/240100-580000	Sonstige Nebengebühren	2212	3212	20	3.500,00	4.500,00	3.758,76	3.500,00	4.500,00	3.758,76
1/240100-582000	Dgb für Familienbeihilfen	2212	3212	20	22.500,00	26.800,00	19.098,41	22.500,00	26.800,00	19.098,41
1/240100-582900	Sonst. Dgb zur Sozialen Sicherheit	2212	3212	20	1.800,00	2.200,00	1.576,62	1.800,00	2.200,00	1.576,62
1/240100-582900	Mitarbeitervorsorge-Beiträge	2212	3212	20	1.200,00	1.000,00	2.721,34			
1/240100-592000	Dotierung von Rückstellungen für Jubiläumszuwendungen	2214								
1/240100-600000	Strom	2222	3222		300,00	300,00		300,00	300,00	
1/240100-614000	Instandhaltung von Gebäuden	2224	3224	24	1.500,00	1.500,00	105,15	1.500,00	1.500,00	105,15
1/240100-618000	Instandhaltung von Sonst. anlagen	2224	3224	24	500,00	500,00	20,88	500,00	500,00	20,88
1/240100-631000	Telefon, Telegraf, Telex	2222	3222	24	500,00	400,00	344,28	500,00	400,00	343,94
1/240100-670000	Versicherungen	2222	3222		500,00	400,00		500,00	400,00	
1/240100-680000	Planmäßige Abschreibung	2226			400,00	700,00	654,21			
1/240100-711000	Öffentliche Abgaben	2225	3225	24	700,00	700,00	471,56	700,00	700,00	471,56
1/240100-728000	Entgelte für sonstige Leistungen	2225	3225	24	500,00	100,00		500,00	100,00	
SU 22 / 32	Summe Aufwendungen / Auszahlungen operative Gebarung				182.200,00	198.100,00	143.802,95	180.600,00	196.400,00	140.352,79
SA 0 / SA 1	(0) Nettoergebnis (21 - 22) / (1) Geldfluss operative Gebarung (31 - 32)				200,00	-39.800,00	7.444,92	-1.600,00	-41.500,00	7.429,24
SA01	Saldo (01) Haushaltsrücklagen (230 - 240)				0,00	0,00	0,00	0,00	0,00	0,00
SA00	Saldo (00) Nettoergebnis nach Haushaltsrücklagen (Saldo 0 + Saldo 01)				200,00	-39.800,00	7.444,92			
Investive Gebarung										
SU 33	Summe Einzahlungen investive Gebarung							0,00	0,00	0,00
1/240100-006000	Sonstige Grundstückseinrichtungen (Spielgeräte)		3412	2 40					7.000,00	
SU 34	Summe Auszahlungen investive Gebarung							0,00	7.000,00	0,00
SA2	Saldo (2) Geldfluss aus der Investiven Gebarung (33 - 34)							0,00	-7.000,00	0,00
SA3	Saldo (3) Nettofinanzierungssaldo (Saldo 1 + Saldo 2)							-1.600,00	-48.500,00	7.429,24
Finanzierungstätigkeit										
SU 35	Summe Einzahlungen aus der Finanzierungstätigkeit							0,00	0,00	0,00
SU 36	Summe Auszahlungen aus der Finanzierungstätigkeit							0,00	0,00	0,00
SA4	Saldo (4) Geldfluss aus der Finanzierungstätigkeit (35 - 36)							0,00	0,00	0,00
SA5	Saldo (5) Geldfluss aus der voranschlagswirksamen Gebarung (Saldo 3 + Saldo 4)							-1.600,00	-48.500,00	7.429,24
25 Außerschulische Jugenderziehung										
250 Horte für Schülerinnen und Schüler										
250000 Horte für Schülerinnen und Schüler										
Operative Gebarung										
SU 21 / 31	Summe Erträge / Einzahlungen operative Gebarung				0,00	0,00	0,00	0,00	0,00	0,00

		MVAG VC QU		Ergebnisvoranschlag			Finanzierungsvoranschlag		
		EH	FH	VA 2026	VA 2025	RA 2024	VA 2026	VA 2025	RA 2024
1/250000-752000	VS Höflein Nachmittags- und Ferienbetreuung	2231	3231	13.000,00	11.000,00	10.276,66	13.000,00	11.000,00	10.276,66
SU 22 / 32	Summe Aufwendungen / Auszahlungen operative Gebarung			13.000,00	11.000,00	10.276,66	13.000,00	11.000,00	10.276,66
SA 0 / SA 1	(0) Nettoergebnis (21 - 22) / (1) Geldfluss operative Gebarung (31 – 32)			-13.000,00	-11.000,00	-10.276,66	-13.000,00	-11.000,00	-10.276,66
SA01	Saldo (01) Haushaltsrücklagen (230 - 240)			0,00	0,00	0,00	0,00	0,00	0,00
SA00	Saldo (00) Nettoergebnis nach Haushaltsrücklagen (Saldo 0 + Saldo 01)			-13.000,00	-11.000,00	-10.276,66			
Investive Gebarung									
SU 33	Summe Einzahlungen investive Gebarung						0,00	0,00	0,00
SU 34	Summe Auszahlungen investive Gebarung						0,00	0,00	0,00
SA2	Saldo (2) Geldfluss aus der Investiven Gebarung (33 – 34)						0,00	0,00	0,00
SA3	Saldo (3) Nettofinanzierungssaldo (Saldo 1 + Saldo 2)						-13.000,00	-11.000,00	-10.276,66
Finanzierungstätigkeit									
SU 35	Summe Einzahlungen aus der Finanzierungstätigkeit						0,00	0,00	0,00
SU 36	Summe Auszahlungen aus der Finanzierungstätigkeit						0,00	0,00	0,00
SA4	Saldo (4) Geldfluss aus der Finanzierungstätigkeit (35 – 36)						0,00	0,00	0,00
SA5	Saldo (5) Geldfluss aus der voranschlagswirksamen Gebarung (Saldo 3 + Saldo 4)						-13.000,00	-11.000,00	-10.276,66
26	Sport und außerschulische Leibeserziehung								
262	Sportplätze								
262000	Sportplätze								
Operative Gebarung									
SU 21 / 31	Summe Erträge / Einzahlungen operative Gebarung			0,00	0,00	0,00	0,00	0,00	0,00
1/262000-600000	Strom	2222	3222	24	600,00	600,00	500,00	600,00	500,00
1/262000-613000	Instandhaltung v.Sonst. Grundstueckseinr.	2224	3224	24	1.000,00	8.500,00	214,10	8.500,00	214,10
1/262000-670000	Versicherungen	2222	3222	24	1.100,00	1.100,00	902,51	1.100,00	902,51
1/262000-680000	Planmäßige Abschreibung	2226			10.500,00	10.500,00	10.452,80		
1/262000-700000	Miet- und Pachtaufwand	2223	3223	24	1.000,00	900,00	742,50	900,00	742,50
1/262000-711000	Öffentliche Abgaben	2225	3225	24	2.100,00	2.000,00	725,62	2.000,00	725,62
SU 22 / 32	Summe Aufwendungen / Auszahlungen operative Gebarung			16.300,00	23.600,00	13.537,53	5.800,00	13.100,00	3.084,73
SA 0 / SA 1	(0) Nettoergebnis (21 - 22) / (1) Geldfluss operative Gebarung (31 – 32)			-16.300,00	-23.600,00	-13.537,53	-5.800,00	-13.100,00	-3.084,73
SA01	Saldo (01) Haushaltsrücklagen (230 - 240)			0,00	0,00	0,00	0,00	0,00	0,00
SA00	Saldo (00) Nettoergebnis nach Haushaltsrücklagen (Saldo 0 + Saldo 01)			-16.300,00	-23.600,00	-13.537,53			
Investive Gebarung									
SU 33	Summe Einzahlungen investive Gebarung						0,00	0,00	0,00
SU 34	Summe Auszahlungen investive Gebarung						0,00	0,00	0,00
SA2	Saldo (2) Geldfluss aus der Investiven Gebarung (33 – 34)						0,00	0,00	0,00

		MVAG	VC QU	Ergebnisvoranschlag			Finanzierungsvoranschlag		
		EH	FH	VA 2026	VA 2025	RA 2024	VA 2026	VA 2025	RA 2024
SA3	Saldo (3) Nettofinanzierungssaldo (Saldo 1 + Saldo 2)						-5.800,00	-13.100,00	-3.084,73
Finanzierungstätigkeit									
SU 35	Summe Einzahlungen aus der Finanzierungstätigkeit						0,00	0,00	0,00
SU 36	Summe Auszahlungen aus der Finanzierungstätigkeit						0,00	0,00	0,00
SA4	Saldo (4) Geldfluss aus der Finanzierungstätigkeit (35 – 36)						0,00	0,00	0,00
SA5	Saldo (5) Geldfluss aus der voranschlagswirksamen Gebarung (Saldo 3 + Saldo 4)						-5.800,00	-13.100,00	-3.084,73
269 Sonstige Einrichtungen und Maßnahmen									
269000 Sonstige Einrichtungen und Maßnahmen									
Operative Gebarung									
SU 21 / 31	Summe Erträge / Einzahlungen operative Gebarung			0,00	0,00	0,00	0,00	0,00	0,00
1/269000-757000	Förderung an Sportvereinen	2234	3234	27	100,00	100,00	100,00	100,00	100,00
1/269000-757200	Förderung an "Reitverein-Alte Mühle"	2234	3234	27	100,00	100,00	100,00	100,00	100,00
SU 22 / 32	Summe Aufwendungen / Auszahlungen operative Gebarung			200,00	200,00	200,00	200,00	200,00	200,00
SA 0 / SA 1	(0) Nettoergebnis (21 - 22) / (1) Geldfluss operative Gebarung (31 – 32)			-200,00	-200,00	-200,00	-200,00	-200,00	-200,00
SA01	Saldo (01) Haushaltsrücklagen (230 - 240)			0,00	0,00	0,00	0,00	0,00	0,00
SA00	Saldo (00) Nettoergebnis nach Haushaltsrücklagen (Saldo 0 + Saldo 01)			-200,00	-200,00	-200,00			
Investive Gebarung									
SU 33	Summe Einzahlungen investive Gebarung						0,00	0,00	0,00
SU 34	Summe Auszahlungen investive Gebarung						0,00	0,00	0,00
SA2	Saldo (2) Geldfluss aus der Investiven Gebarung (33 – 34)						0,00	0,00	0,00
SA3	Saldo (3) Nettofinanzierungssaldo (Saldo 1 + Saldo 2)						-200,00	-200,00	-200,00
Finanzierungstätigkeit									
SU 35	Summe Einzahlungen aus der Finanzierungstätigkeit						0,00	0,00	0,00
SU 36	Summe Auszahlungen aus der Finanzierungstätigkeit						0,00	0,00	0,00
SA4	Saldo (4) Geldfluss aus der Finanzierungstätigkeit (35 – 36)						0,00	0,00	0,00
SA5	Saldo (5) Geldfluss aus der voranschlagswirksamen Gebarung (Saldo 3 + Saldo 4)						-200,00	-200,00	-200,00

		MVAG	VC QU	Ergebnisvoranschlag			Finanzierungsvoranschlag			
		EH	FH		VA 2026	VA 2025	RA 2024	VA 2026	VA 2025	RA 2024
3 Kunst, Kultur und Kultus										
32	Musik und darstellende Kunst									
320	Ausbildung in Musik und darstellender Kunst									
320000	Beiträge Musikschule									
Operative Gebarung										
SU 21 / 31	Summe Erträge / Einzahlungen operative Gebarung				0,00	0,00	0,00	0,00	0,00	0,00
1/320000-752000	Beitrag Musikschule	2231	3231	26	31.900,00	28.600,00	31.802,83	31.900,00	28.600,00	31.802,83
SU 22 / 32	Summe Aufwendungen / Auszahlungen operative Gebarung				31.900,00	28.600,00	31.802,83	31.900,00	28.600,00	31.802,83
SA 0 / SA 1	(0) Nettoergebnis (21 - 22) / (1) Geldfluss operative Gebarung (31 – 32)				-31.900,00	-28.600,00	-31.802,83	-31.900,00	-28.600,00	-31.802,83
SA01	Saldo (01) Haushaltsrücklagen (230 - 240)				0,00	0,00	0,00	0,00	0,00	0,00
SA00	Saldo (00) Nettoergebnis nach Haushaltsrücklagen (Saldo 0 + Saldo 01)				-31.900,00	-28.600,00	-31.802,83			
Investive Gebarung										
SU 33	Summe Einzahlungen investive Gebarung							0,00	0,00	0,00
SU 34	Summe Auszahlungen investive Gebarung							0,00	0,00	0,00
SA2	Saldo (2) Geldfluss aus der Investiven Gebarung (33 – 34)							0,00	0,00	0,00
SA3	Saldo (3) Nettofinanzierungssaldo (Saldo 1 + Saldo 2)							-31.900,00	-28.600,00	-31.802,83
Finanzierungstätigkeit										
SU 35	Summe Einzahlungen aus der Finanzierungstätigkeit							0,00	0,00	0,00
SU 36	Summe Auszahlungen aus der Finanzierungstätigkeit							0,00	0,00	0,00
SA4	Saldo (4) Geldfluss aus der Finanzierungstätigkeit (35 – 36)							0,00	0,00	0,00
SA5	Saldo (5) Geldfluss aus der voranschlagswirksamen Gebarung (Saldo 3 + Saldo 4)							-31.900,00	-28.600,00	-31.802,83
321	Einrichtungen der Musikpflege									
321000	Einrichtungen der Musikpflege									
Operative Gebarung										
SU 21 / 31	Summe Erträge / Einzahlungen operative Gebarung				0,00	0,00	0,00	0,00	0,00	0,00
1/321000-757000	Förderung an Musikver.und Musikk.	2234	3234	27	100,00	100,00	100,00	100,00	100,00	100,00
1/321000-757100	Förderung an Chor 'Cantamus'	2234	3234	27	100,00	100,00	100,00	100,00	100,00	100,00
SU 22 / 32	Summe Aufwendungen / Auszahlungen operative Gebarung				200,00	200,00	200,00	200,00	200,00	200,00
SA 0 / SA 1	(0) Nettoergebnis (21 - 22) / (1) Geldfluss operative Gebarung (31 – 32)				-200,00	-200,00	-200,00	-200,00	-200,00	-200,00
SA01	Saldo (01) Haushaltsrücklagen (230 - 240)				0,00	0,00	0,00	0,00	0,00	0,00
SA00	Saldo (00) Nettoergebnis nach Haushaltsrücklagen (Saldo 0 + Saldo 01)				-200,00	-200,00	-200,00			
Investive Gebarung										
SU 33	Summe Einzahlungen investive Gebarung							0,00	0,00	0,00
SU 34	Summe Auszahlungen investive Gebarung							0,00	0,00	0,00
SA2	Saldo (2) Geldfluss aus der Investiven Gebarung (33 – 34)							0,00	0,00	0,00

		MVAG VC QU			Ergebnisvoranschlag			Finanzierungsvoranschlag		
		EH	FH		VA 2026	VA 2025	RA 2024	VA 2026	VA 2025	RA 2024
SA3	Saldo (3) Nettofinanzierungssaldo (Saldo 1 + Saldo 2)							-200,00	-200,00	-200,00
Finanzierungstätigkeit										
SU 35	Summe Einzahlungen aus der Finanzierungstätigkeit							0,00	0,00	0,00
SU 36	Summe Auszahlungen aus der Finanzierungstätigkeit							0,00	0,00	0,00
SA4	Saldo (4) Geldfluss aus der Finanzierungstätigkeit (35 – 36)							0,00	0,00	0,00
SA5	Saldo (5) Geldfluss aus der voranschlagswirksamen Gebarung (Saldo 3 + Saldo 4)							-200,00	-200,00	-200,00
36	Heimatspflege									
360	Heimatsmuseen									
360000	Heimatsmuseen									
Operative Gebarung										
2/360000+829000	Sonstige Einnahmen	2116	3116	18	200,00	200,00	23,60	200,00	200,00	23,60
SU 21 / 31	Summe Erträge / Einzahlungen operative Gebarung				200,00	200,00	23,60	200,00	200,00	23,60
SU 22 / 32	Summe Aufwendungen / Auszahlungen operative Gebarung				0,00	0,00	0,00	0,00	0,00	0,00
SA 0 / SA 1	(0) Nettoergebnis (21 - 22) / (1) Geldfluss operative Gebarung (31 – 32)				200,00	200,00	23,60	200,00	200,00	23,60
SA01	Saldo (01) Haushaltsrücklagen (230 - 240)				0,00	0,00	0,00	0,00	0,00	0,00
SA00	Saldo (00) Nettoergebnis nach Haushaltsrücklagen (Saldo 0 + Saldo 01)				200,00	200,00	23,60			
Investive Gebarung										
SU 33	Summe Einzahlungen investive Gebarung							0,00	0,00	0,00
SU 34	Summe Auszahlungen investive Gebarung							0,00	0,00	0,00
SA2	Saldo (2) Geldfluss aus der Investiven Gebarung (33 – 34)							0,00	0,00	0,00
SA3	Saldo (3) Nettofinanzierungssaldo (Saldo 1 + Saldo 2)							200,00	200,00	23,60
Finanzierungstätigkeit										
SU 35	Summe Einzahlungen aus der Finanzierungstätigkeit							0,00	0,00	0,00
SU 36	Summe Auszahlungen aus der Finanzierungstätigkeit							0,00	0,00	0,00
SA4	Saldo (4) Geldfluss aus der Finanzierungstätigkeit (35 – 36)							0,00	0,00	0,00
SA5	Saldo (5) Geldfluss aus der voranschlagswirksamen Gebarung (Saldo 3 + Saldo 4)							200,00	200,00	23,60
361	Nichtwissenschaftliche Archive									
361000	Nichtwissenschaftliche Archive									
Operative Gebarung										
SU 21 / 31	Summe Erträge / Einzahlungen operative Gebarung				0,00	0,00	0,00	0,00	0,00	0,00
1/361000-457000	Druckwerke für Gemeindefolder	2221	3221	23	100,00	200,00		100,00	200,00	
1/361000-614000	Instandhaltung von Gebäuden und Bauten	2224	3224		100,00	2.000,00		100,00	2.000,00	
1/361000-725000	Fotoarchive	2225	3225	24	200,00	500,00	138,75	200,00	500,00	138,75
SU 22 / 32	Summe Aufwendungen / Auszahlungen operative Gebarung				400,00	2.700,00	138,75	400,00	2.700,00	138,75

		MVAG VC QU			Ergebnisvoranschlag			Finanzierungsvoranschlag		
		EH	FH		VA 2026	VA 2025	RA 2024	VA 2026	VA 2025	RA 2024
SA 0 / SA 1	(0) Nettoergebnis (21 - 22) / (1) Geldfluss operative Gebarung (31 – 32)				-400,00	-2.700,00	-138,75	-400,00	-2.700,00	-138,75
SA01	Saldo (01) Haushaltsrücklagen (230 - 240)				0,00	0,00	0,00	0,00	0,00	0,00
SA00	Saldo (00) Nettoergebnis nach Haushaltsrücklagen (Saldo 0 + Saldo 01)				-400,00	-2.700,00	-138,75			
Investive Gebarung										
SU 33	Summe Einzahlungen investive Gebarung							0,00	0,00	0,00
SU 34	Summe Auszahlungen investive Gebarung							0,00	0,00	0,00
SA2	Saldo (2) Geldfluss aus der Investiven Gebarung (33 – 34)							0,00	0,00	0,00
SA3	Saldo (3) Nettofinanzierungssaldo (Saldo 1 + Saldo 2)							-400,00	-2.700,00	-138,75
Finanzierungstätigkeit										
SU 35	Summe Einzahlungen aus der Finanzierungstätigkeit							0,00	0,00	0,00
SU 36	Summe Auszahlungen aus der Finanzierungstätigkeit							0,00	0,00	0,00
SA4	Saldo (4) Geldfluss aus der Finanzierungstätigkeit (35 – 36)							0,00	0,00	0,00
SA5	Saldo (5) Geldfluss aus der voranschlagswirksamen Gebarung (Saldo 3 + Saldo 4)							-400,00	-2.700,00	-138,75
363	Altstadterhaltung und Ortsbildpflege									
363000	Altstadterhaltung und. Ortsbildpflege									
Operative Gebarung										
SU 21 / 31	Summe Erträge / Einzahlungen operative Gebarung				0,00	0,00	0,00	0,00	0,00	0,00
1/363000-728000	Ortsbildpflege (Blumen)	2225	3225	24	1.500,00	1.500,00	447,31	1.500,00	1.500,00	447,31
1/363000-757000	Förderung Dorferneuerungsverein	2234	3234	27	100,00	100,00	100,00	100,00	100,00	100,00
SU 22 / 32	Summe Aufwendungen / Auszahlungen operative Gebarung				1.600,00	1.600,00	547,31	1.600,00	1.600,00	547,31
SA 0 / SA 1	(0) Nettoergebnis (21 - 22) / (1) Geldfluss operative Gebarung (31 – 32)				-1.600,00	-1.600,00	-547,31	-1.600,00	-1.600,00	-547,31
SA01	Saldo (01) Haushaltsrücklagen (230 - 240)				0,00	0,00	0,00	0,00	0,00	0,00
SA00	Saldo (00) Nettoergebnis nach Haushaltsrücklagen (Saldo 0 + Saldo 01)				-1.600,00	-1.600,00	-547,31			
Investive Gebarung										
SU 33	Summe Einzahlungen investive Gebarung							0,00	0,00	0,00
SU 34	Summe Auszahlungen investive Gebarung							0,00	0,00	0,00
SA2	Saldo (2) Geldfluss aus der Investiven Gebarung (33 – 34)							0,00	0,00	0,00
SA3	Saldo (3) Nettofinanzierungssaldo (Saldo 1 + Saldo 2)							-1.600,00	-1.600,00	-547,31
Finanzierungstätigkeit										
SU 35	Summe Einzahlungen aus der Finanzierungstätigkeit							0,00	0,00	0,00
SU 36	Summe Auszahlungen aus der Finanzierungstätigkeit							0,00	0,00	0,00
SA4	Saldo (4) Geldfluss aus der Finanzierungstätigkeit (35 – 36)							0,00	0,00	0,00
SA5	Saldo (5) Geldfluss aus der voranschlagswirksamen Gebarung (Saldo 3 + Saldo 4)							-1.600,00	-1.600,00	-547,31

		MVAG			Ergebnisvoranschlag			Finanzierungsvoranschlag		
		EH	FH	VC QU	VA 2026	VA 2025	RA 2024	VA 2026	VA 2025	RA 2024
369	Sonstige Einrichtungen und Maßnahmen									
369000	Sonstige Einrichtungen und Maßnahmen									
Operative Gebarung										
SU 21 / 31	Summe Erträge / Einzahlungen operative Gebarung				0,00	0,00	0,00	0,00	0,00	0,00
1/369000-729000	Brauchtumspflege	2225	3225	24	300,00	300,00	143,99	300,00	300,00	143,99
SU 22 / 32	Summe Aufwendungen / Auszahlungen operative Gebarung				300,00	300,00	143,99	300,00	300,00	143,99
SA 0 / SA 1	(0) Nettoergebnis (21 - 22) / (1) Geldfluss operative Gebarung (31 – 32)				-300,00	-300,00	-143,99	-300,00	-300,00	-143,99
SA01	Saldo (01) Haushaltsrücklagen (230 - 240)				0,00	0,00	0,00	0,00	0,00	0,00
SA00	Saldo (00) Nettoergebnis nach Haushaltsrücklagen (Saldo 0 + Saldo 01)				-300,00	-300,00	-143,99			
Investive Gebarung										
SU 33	Summe Einzahlungen investive Gebarung							0,00	0,00	0,00
SU 34	Summe Auszahlungen investive Gebarung							0,00	0,00	0,00
SA2	Saldo (2) Geldfluss aus der Investiven Gebarung (33 – 34)							0,00	0,00	0,00
SA3	Saldo (3) Nettofinanzierungssaldo (Saldo 1 + Saldo 2)							-300,00	-300,00	-143,99
Finanzierungstätigkeit										
SU 35	Summe Einzahlungen aus der Finanzierungstätigkeit							0,00	0,00	0,00
SU 36	Summe Auszahlungen aus der Finanzierungstätigkeit							0,00	0,00	0,00
SA4	Saldo (4) Geldfluss aus der Finanzierungstätigkeit (35 – 36)							0,00	0,00	0,00
SA5	Saldo (5) Geldfluss aus der voranschlagswirksamen Gebarung (Saldo 3 + Saldo 4)							-300,00	-300,00	-143,99
38	Sonstige Kulturpflege									
381	Maßnahmen der Kulturpflege									
381000	Maßnahmen der Kulturpflege									
Operative Gebarung										
SU 21 / 31	Summe Erträge / Einzahlungen operative Gebarung				0,00	0,00	0,00	0,00	0,00	0,00
1/381000-757000	Förderung Kulturverein	2234	3234	27	100,00	100,00		100,00	100,00	
SU 22 / 32	Summe Aufwendungen / Auszahlungen operative Gebarung				100,00	100,00	0,00	100,00	100,00	0,00
SA 0 / SA 1	(0) Nettoergebnis (21 - 22) / (1) Geldfluss operative Gebarung (31 – 32)				-100,00	-100,00	0,00	-100,00	-100,00	0,00
SA01	Saldo (01) Haushaltsrücklagen (230 - 240)				0,00	0,00	0,00	0,00	0,00	0,00
SA00	Saldo (00) Nettoergebnis nach Haushaltsrücklagen (Saldo 0 + Saldo 01)				-100,00	-100,00	0,00			
Investive Gebarung										
SU 33	Summe Einzahlungen investive Gebarung							0,00	0,00	0,00
SU 34	Summe Auszahlungen investive Gebarung							0,00	0,00	0,00
SA2	Saldo (2) Geldfluss aus der Investiven Gebarung (33 – 34)							0,00	0,00	0,00
SA3	Saldo (3) Nettofinanzierungssaldo (Saldo 1 + Saldo 2)							-100,00	-100,00	0,00

		MVAG	VC QU	Ergebnisvoranschlag			Finanzierungsvoranschlag		
		EH	FH	VA 2026	VA 2025	RA 2024	VA 2026	VA 2025	RA 2024
Finanzierungstätigkeit									
SU 35	Summe Einzahlungen aus der Finanzierungstätigkeit						0,00	0,00	0,00
SU 36	Summe Auszahlungen aus der Finanzierungstätigkeit						0,00	0,00	0,00
SA4	Saldo (4) Geldfluss aus der Finanzierungstätigkeit (35 – 36)						0,00	0,00	0,00
SA5	Saldo (5) Geldfluss aus der voranschlagswirksamen Gebarung (Saldo 3 + Saldo 4)						-100,00	-100,00	0,00
39	Kultus								
390	Kirchliche Angelegenheiten								
390000	Kirchliche Angelegenheiten								
Operative Gebarung									
SU 21 / 31	Summe Erträge / Einzahlungen operative Gebarung			0,00	0,00	0,00	0,00	0,00	0,00
1/390000-720000	Kostenbeiträge Kirchen u. Kapellen	2225	3225	24	2.100,00	2.000,00	1.723,79	2.100,00	2.000,00
SU 22 / 32	Summe Aufwendungen / Auszahlungen operative Gebarung				2.100,00	2.000,00	1.723,79	2.100,00	2.000,00
SA 0 / SA 1	(0) Nettoergebnis (21 - 22) / (1) Geldfluss operative Gebarung (31 – 32)				-2.100,00	-2.000,00	-1.723,79	-2.100,00	-2.000,00
SA01	Saldo (01) Haushaltsrücklagen (230 - 240)				0,00	0,00	0,00	0,00	0,00
SA00	Saldo (00) Nettoergebnis nach Haushaltsrücklagen (Saldo 0 + Saldo 01)				-2.100,00	-2.000,00	-1.723,79		
Investive Gebarung									
SU 33	Summe Einzahlungen investive Gebarung						0,00	0,00	0,00
SU 34	Summe Auszahlungen investive Gebarung						0,00	0,00	0,00
SA2	Saldo (2) Geldfluss aus der Investiven Gebarung (33 – 34)						0,00	0,00	0,00
SA3	Saldo (3) Nettofinanzierungssaldo (Saldo 1 + Saldo 2)						-2.100,00	-2.000,00	-1.723,79
Finanzierungstätigkeit									
SU 35	Summe Einzahlungen aus der Finanzierungstätigkeit						0,00	0,00	0,00
SU 36	Summe Auszahlungen aus der Finanzierungstätigkeit						0,00	0,00	0,00
SA4	Saldo (4) Geldfluss aus der Finanzierungstätigkeit (35 – 36)						0,00	0,00	0,00
SA5	Saldo (5) Geldfluss aus der voranschlagswirksamen Gebarung (Saldo 3 + Saldo 4)						-2.100,00	-2.000,00	-1.723,79

					Ergebnisvoranschlag			Finanzierungsvoranschlag		
					VA 2026	VA 2025	RA 2024	VA 2026	VA 2025	RA 2024
4 Soziale Wohlfahrt und Wohnbauförderung										
41	Allgemeine öffentliche Wohlfahrt									
419	Sonstige Einrichtungen und Maßnahmen									
419000	Sonstige Einrichtungen und Maßnahmen									
Operative Gebarung										
SU 21 / 31	Summe Erträge / Einzahlungen operative Gebarung				0,00	0,00	0,00	0,00	0,00	0,00
1/419000-751100	Sozialhilfeumlage	2231	3231	26	187.000,00	176.000,00	153.542,66	187.000,00	176.000,00	153.542,66
SU 22 / 32	Summe Aufwendungen / Auszahlungen operative Gebarung				187.000,00	176.000,00	153.542,66	187.000,00	176.000,00	153.542,66
SA 0 / SA 1	(0) Nettoergebnis (21 - 22) / (1) Geldfluss operative Gebarung (31 – 32)				-187.000,00	-176.000,00	-153.542,66	-187.000,00	-176.000,00	-153.542,66
SA01	Saldo (01) Haushaltsrücklagen (230 - 240)				0,00	0,00	0,00	0,00	0,00	0,00
SA00	Saldo (00) Nettoergebnis nach Haushaltsrücklagen (Saldo 0 + Saldo 01)				-187.000,00	-176.000,00	-153.542,66			
Investive Gebarung										
SU 33	Summe Einzahlungen investive Gebarung							0,00	0,00	0,00
SU 34	Summe Auszahlungen investive Gebarung							0,00	0,00	0,00
SA2	Saldo (2) Geldfluss aus der Investiven Gebarung (33 – 34)							0,00	0,00	0,00
SA3	Saldo (3) Nettofinanzierungssaldo (Saldo 1 + Saldo 2)							-187.000,00	-176.000,00	-153.542,66
Finanzierungstätigkeit										
SU 35	Summe Einzahlungen aus der Finanzierungstätigkeit							0,00	0,00	0,00
SU 36	Summe Auszahlungen aus der Finanzierungstätigkeit							0,00	0,00	0,00
SA4	Saldo (4) Geldfluss aus der Finanzierungstätigkeit (35 – 36)							0,00	0,00	0,00
SA5	Saldo (5) Geldfluss aus der voranschlagswirksamen Gebarung (Saldo 3 + Saldo 4)							-187.000,00	-176.000,00	-153.542,66
42	Freie Wohlfahrt									
423	Essen auf Rädern									
423000	Essen auf Rädern									
Operative Gebarung										
2/423000+828000	Land NÖ, Förderung Essen auf Rädern	2116	3116		800,00			800,00		
SU 21 / 31	Summe Erträge / Einzahlungen operative Gebarung				800,00	0,00	0,00	800,00	0,00	0,00
1/423000-400000	Geschirrssets	2221	3221		100,00		62,92	100,00		62,92
SU 22 / 32	Summe Aufwendungen / Auszahlungen operative Gebarung				100,00	0,00	62,92	100,00	0,00	62,92
SA 0 / SA 1	(0) Nettoergebnis (21 - 22) / (1) Geldfluss operative Gebarung (31 – 32)				700,00	0,00	-62,92	700,00	0,00	-62,92
SA01	Saldo (01) Haushaltsrücklagen (230 - 240)				0,00	0,00	0,00	0,00	0,00	0,00
SA00	Saldo (00) Nettoergebnis nach Haushaltsrücklagen (Saldo 0 + Saldo 01)				700,00	0,00	-62,92			
Investive Gebarung										
SU 33	Summe Einzahlungen investive Gebarung							0,00	0,00	0,00

		MVAG VC QU			Ergebnisvoranschlag			Finanzierungsvoranschlag		
		EH	FH		VA 2026	VA 2025	RA 2024	VA 2026	VA 2025	RA 2024
SU 34	Summe Auszahlungen investive Gebarung							0,00	0,00	0,00
SA2	Saldo (2) Geldfluss aus der Investiven Gebarung (33 – 34)							0,00	0,00	0,00
SA3	Saldo (3) Nettofinanzierungssaldo (Saldo 1 + Saldo 2)							700,00	0,00	-62,92
Finanzierungstätigkeit										
SU 35	Summe Einzahlungen aus der Finanzierungstätigkeit							0,00	0,00	0,00
SU 36	Summe Auszahlungen aus der Finanzierungstätigkeit							0,00	0,00	0,00
SA4	Saldo (4) Geldfluss aus der Finanzierungstätigkeit (35 – 36)							0,00	0,00	0,00
SA5	Saldo (5) Geldfluss aus der voranschlagswirksamen Gebarung (Saldo 3 + Saldo 4)							700,00	0,00	-62,92
429	Sonstige Einrichtungen und Maßnahmen									
429000	Sonstige Einrichtungen und Maßnahmen									
Operative Gebarung										
SU 21 / 31	Summe Erträge / Einzahlungen operative Gebarung				0,00	0,00	0,00	0,00	0,00	0,00
1/429000-728100	Subventionen an Pensionistenverband	2225	3225	24	100,00	100,00	100,00	100,00	100,00	100,00
1/429000-768000	Freie Wohlfahrt für Beduerftige (Sp.)	2234	3234	27	200,00	200,00	150,00	200,00	200,00	150,00
SU 22 / 32	Summe Aufwendungen / Auszahlungen operative Gebarung				300,00	300,00	250,00	300,00	300,00	250,00
SA 0 / SA 1	(0) Nettoergebnis (21 - 22) / (1) Geldfluss operative Gebarung (31 – 32)				-300,00	-300,00	-250,00	-300,00	-300,00	-250,00
SA01	Saldo (01) Haushaltsrücklagen (230 - 240)				0,00	0,00	0,00	0,00	0,00	0,00
SA00	Saldo (00) Nettoergebnis nach Haushaltsrücklagen (Saldo 0 + Saldo 01)				-300,00	-300,00	-250,00			
Investive Gebarung										
SU 33	Summe Einzahlungen investive Gebarung							0,00	0,00	0,00
SU 34	Summe Auszahlungen investive Gebarung							0,00	0,00	0,00
SA2	Saldo (2) Geldfluss aus der Investiven Gebarung (33 – 34)							0,00	0,00	0,00
SA3	Saldo (3) Nettofinanzierungssaldo (Saldo 1 + Saldo 2)							-300,00	-300,00	-250,00
Finanzierungstätigkeit										
SU 35	Summe Einzahlungen aus der Finanzierungstätigkeit							0,00	0,00	0,00
SU 36	Summe Auszahlungen aus der Finanzierungstätigkeit							0,00	0,00	0,00
SA4	Saldo (4) Geldfluss aus der Finanzierungstätigkeit (35 – 36)							0,00	0,00	0,00
SA5	Saldo (5) Geldfluss aus der voranschlagswirksamen Gebarung (Saldo 3 + Saldo 4)							-300,00	-300,00	-250,00
43	Jugendwohlfahrt									
439	Sonstige Einrichtungen und Maßnahmen									
439000	Sonstige Einrichtungen und Maßnahmen									
Operative Gebarung										
SU 21 / 31	Summe Erträge / Einzahlungen operative Gebarung				0,00	0,00	0,00	0,00	0,00	0,00
1/439000-728000	Ferienaktionen	2225	3225	24	300,00	300,00	50,00	300,00	300,00	50,00

		MVAG VC QU			Ergebnisvoranschlag			Finanzierungsvoranschlag		
		EH	FH		VA 2026	VA 2025	RA 2024	VA 2026	VA 2025	RA 2024
1/439000-751000	Jugendwohlfahrtsumlage	2231	3231	26	36.000,00	33.000,00	30.233,31	36.000,00	33.000,00	30.233,31
SU 22 / 32	Summe Aufwendungen / Auszahlungen operative Gebarung				36.300,00	33.300,00	30.283,31	36.300,00	33.300,00	30.283,31
SA 0 / SA 1	(0) Nettoergebnis (21 - 22) / (1) Geldfluss operative Gebarung (31 – 32)				-36.300,00	-33.300,00	-30.283,31	-36.300,00	-33.300,00	-30.283,31
SA01	Saldo (01) Haushaltsrücklagen (230 - 240)				0,00	0,00	0,00	0,00	0,00	0,00
SA00	Saldo (00) Nettoergebnis nach Haushaltsrücklagen (Saldo 0 + Saldo 01)				-36.300,00	-33.300,00	-30.283,31			
Investive Gebarung										
SU 33	Summe Einzahlungen investive Gebarung							0,00	0,00	0,00
SU 34	Summe Auszahlungen investive Gebarung							0,00	0,00	0,00
SA2	Saldo (2) Geldfluss aus der Investiven Gebarung (33 – 34)							0,00	0,00	0,00
SA3	Saldo (3) Nettofinanzierungssaldo (Saldo 1 + Saldo 2)							-36.300,00	-33.300,00	-30.283,31
Finanzierungstätigkeit										
SU 35	Summe Einzahlungen aus der Finanzierungstätigkeit							0,00	0,00	0,00
SU 36	Summe Auszahlungen aus der Finanzierungstätigkeit							0,00	0,00	0,00
SA4	Saldo (4) Geldfluss aus der Finanzierungstätigkeit (35 – 36)							0,00	0,00	0,00
SA5	Saldo (5) Geldfluss aus der voranschlagswirksamen Gebarung (Saldo 3 + Saldo 4)							-36.300,00	-33.300,00	-30.283,31
46 Familienpolitische Maßnahmen										
469	Sonstige Maßnahmen									
469000	Sonstige Maßnahmen									
Operative Gebarung										
SU 21 / 31	Summe Erträge / Einzahlungen operative Gebarung				0,00	0,00	0,00	0,00	0,00	0,00
1/469000-768000	Geburtenzuwendungen	2234	3234	27	500,00	1.000,00	420,50	500,00	1.000,00	420,50
SU 22 / 32	Summe Aufwendungen / Auszahlungen operative Gebarung				500,00	1.000,00	420,50	500,00	1.000,00	420,50
SA 0 / SA 1	(0) Nettoergebnis (21 - 22) / (1) Geldfluss operative Gebarung (31 – 32)				-500,00	-1.000,00	-420,50	-500,00	-1.000,00	-420,50
SA01	Saldo (01) Haushaltsrücklagen (230 - 240)				0,00	0,00	0,00	0,00	0,00	0,00
SA00	Saldo (00) Nettoergebnis nach Haushaltsrücklagen (Saldo 0 + Saldo 01)				-500,00	-1.000,00	-420,50			
Investive Gebarung										
SU 33	Summe Einzahlungen investive Gebarung							0,00	0,00	0,00
SU 34	Summe Auszahlungen investive Gebarung							0,00	0,00	0,00
SA2	Saldo (2) Geldfluss aus der Investiven Gebarung (33 – 34)							0,00	0,00	0,00
SA3	Saldo (3) Nettofinanzierungssaldo (Saldo 1 + Saldo 2)							-500,00	-1.000,00	-420,50
Finanzierungstätigkeit										
SU 35	Summe Einzahlungen aus der Finanzierungstätigkeit							0,00	0,00	0,00
SU 36	Summe Auszahlungen aus der Finanzierungstätigkeit							0,00	0,00	0,00
SA4	Saldo (4) Geldfluss aus der Finanzierungstätigkeit (35 – 36)							0,00	0,00	0,00
SA5	Saldo (5) Geldfluss aus der voranschlagswirksamen Gebarung (Saldo 3 + Saldo 4)							-500,00	-1.000,00	-420,50

		MVAG	VC QU	Ergebnisvoranschlag			Finanzierungsvoranschlag		
		EH	FH	VA 2026	VA 2025	RA 2024	VA 2026	VA 2025	RA 2024
48	Wohnbauförderung								
480	Allgemeine Wohnbauförderung								
480000	Allgemeine Wohnbauförderung								
Operative Gebarung									
SU 21 / 31	Summe Erträge / Einzahlungen operative Gebarung			0,00	0,00	0,00	0,00	0,00	0,00
1/480000-768000	Beihilfen an Bauwerber (PV-Anlagen)	2234	3234	27	6.000,00	6.000,00	5.400,00	6.000,00	5.400,00
SU 22 / 32	Summe Aufwendungen / Auszahlungen operative Gebarung			6.000,00	6.000,00	5.400,00	6.000,00	6.000,00	5.400,00
SA 0 / SA 1	(0) Nettoergebnis (21 - 22) / (1) Geldfluss operative Gebarung (31 - 32)			-6.000,00	-6.000,00	-5.400,00	-6.000,00	-6.000,00	-5.400,00
SA01	Saldo (01) Haushaltsrücklagen (230 - 240)			0,00	0,00	0,00	0,00	0,00	0,00
SA00	Saldo (00) Nettoergebnis nach Haushaltsrücklagen (Saldo 0 + Saldo 01)			-6.000,00	-6.000,00	-5.400,00			
Investive Gebarung									
SU 33	Summe Einzahlungen investive Gebarung						0,00	0,00	0,00
SU 34	Summe Auszahlungen investive Gebarung						0,00	0,00	0,00
SA2	Saldo (2) Geldfluss aus der Investiven Gebarung (33 - 34)						0,00	0,00	0,00
SA3	Saldo (3) Nettofinanzierungssaldo (Saldo 1 + Saldo 2)						-6.000,00	-6.000,00	-5.400,00
Finanzierungstätigkeit									
SU 35	Summe Einzahlungen aus der Finanzierungstätigkeit						0,00	0,00	0,00
SU 36	Summe Auszahlungen aus der Finanzierungstätigkeit						0,00	0,00	0,00
SA4	Saldo (4) Geldfluss aus der Finanzierungstätigkeit (35 - 36)						0,00	0,00	0,00
SA5	Saldo (5) Geldfluss aus der voranschlagswirksamen Gebarung (Saldo 3 + Saldo 4)						-6.000,00	-6.000,00	-5.400,00
489	Sonstige Maßnahmen								
489000	Sonstige Maßnahmen								
Operative Gebarung									
SU 21 / 31	Summe Erträge / Einzahlungen operative Gebarung			0,00	0,00	0,00	0,00	0,00	0,00
1/489000-768000	Baukostenzuschuss (Bauwerber)	2234	3234		8.200,00		8.200,00		
SU 22 / 32	Summe Aufwendungen / Auszahlungen operative Gebarung			8.200,00	0,00	0,00	8.200,00	0,00	0,00
SA 0 / SA 1	(0) Nettoergebnis (21 - 22) / (1) Geldfluss operative Gebarung (31 - 32)			-8.200,00	0,00	0,00	-8.200,00	0,00	0,00
SA01	Saldo (01) Haushaltsrücklagen (230 - 240)			0,00	0,00	0,00	0,00	0,00	0,00
SA00	Saldo (00) Nettoergebnis nach Haushaltsrücklagen (Saldo 0 + Saldo 01)			-8.200,00	0,00	0,00			
Investive Gebarung									
SU 33	Summe Einzahlungen investive Gebarung						0,00	0,00	0,00
SU 34	Summe Auszahlungen investive Gebarung						0,00	0,00	0,00
SA2	Saldo (2) Geldfluss aus der Investiven Gebarung (33 - 34)						0,00	0,00	0,00
SA3	Saldo (3) Nettofinanzierungssaldo (Saldo 1 + Saldo 2)						-8.200,00	0,00	0,00

		MVAG	VC QU	Ergebnisvoranschlag			Finanzierungsvoranschlag		
		EH	FH	VA 2026	VA 2025	RA 2024	VA 2026	VA 2025	RA 2024
Finanzierungstätigkeit									
SU 35	Summe Einzahlungen aus der Finanzierungstätigkeit						0,00	0,00	0,00
SU 36	Summe Auszahlungen aus der Finanzierungstätigkeit						0,00	0,00	0,00
SA4	Saldo (4) Geldfluss aus der Finanzierungstätigkeit (35 – 36)						0,00	0,00	0,00
SA5	Saldo (5) Geldfluss aus der voranschlagswirksamen Gebarung (Saldo 3 + Saldo 4)						-8.200,00	0,00	0,00

		MVAG			VC QU			Ergebnisvoranschlag			Finanzierungsvoranschlag		
		EH	FH		VA 2026	VA 2025	RA 2024	VA 2026	VA 2025	RA 2024			
5 Gesundheit													
51	Gesundheitsdienst												
510	Medizinische Bereichsversorgung												
510000	Medizinische Bereichsversorgung												
Operative Gebarung													
SU 21 / 31	Summe Erträge / Einzahlungen operative Gebarung				0,00	0,00	0,00	0,00	0,00	0,00		0,00	
1/510000-728000	Totenbeschauegebühr	2225	3225	24	200,00	200,00		200,00	200,00				
1/510000-751000	Kosten gemeindeärztlicher Dienst	2231	3231	26	4.400,00	4.400,00	3.981,17	4.400,00	4.400,00	3.981,17			
SU 22 / 32	Summe Aufwendungen / Auszahlungen operative Gebarung				4.600,00	4.600,00	3.981,17	4.600,00	4.600,00	3.981,17			
SA 0 / SA 1	(0) Nettoergebnis (21 - 22) / (1) Geldfluss operative Gebarung (31 – 32)				-4.600,00	-4.600,00	-3.981,17	-4.600,00	-4.600,00	-3.981,17			
SA01	Saldo (01) Haushaltsrücklagen (230 - 240)				0,00	0,00	0,00	0,00	0,00	0,00			
SA00	Saldo (00) Nettoergebnis nach Haushaltsrücklagen (Saldo 0 + Saldo 01)				-4.600,00	-4.600,00	-3.981,17						
Investive Gebarung													
SU 33	Summe Einzahlungen investive Gebarung							0,00	0,00	0,00			
SU 34	Summe Auszahlungen investive Gebarung							0,00	0,00	0,00			
SA2	Saldo (2) Geldfluss aus der Investiven Gebarung (33 – 34)							0,00	0,00	0,00			
SA3	Saldo (3) Nettofinanzierungssaldo (Saldo 1 + Saldo 2)							-4.600,00	-4.600,00	-3.981,17			
Finanzierungstätigkeit													
SU 35	Summe Einzahlungen aus der Finanzierungstätigkeit							0,00	0,00	0,00			
SU 36	Summe Auszahlungen aus der Finanzierungstätigkeit							0,00	0,00	0,00			
SA4	Saldo (4) Geldfluss aus der Finanzierungstätigkeit (35 – 36)							0,00	0,00	0,00			
SA5	Saldo (5) Geldfluss aus der voranschlagswirksamen Gebarung (Saldo 3 + Saldo 4)							-4.600,00	-4.600,00	-3.981,17			
512	Sonstige medizinische Beratung und Betreuung												
512000	Sonstige Med. Beratung und Betreuung												
Operative Gebarung													
SU 21 / 31	Summe Erträge / Einzahlungen operative Gebarung				0,00	0,00	0,00	0,00	0,00	0,00		0,00	
1/512000-728000	Impfungen	2225	3225	24	100,00	100,00		100,00	100,00				
1/512000-729300	Gesunde Gemeinde	2225	3225	24	500,00	500,00	580,35	500,00	500,00	780,35			
SU 22 / 32	Summe Aufwendungen / Auszahlungen operative Gebarung				600,00	600,00	580,35	600,00	600,00	780,35			
SA 0 / SA 1	(0) Nettoergebnis (21 - 22) / (1) Geldfluss operative Gebarung (31 – 32)				-600,00	-600,00	-580,35	-600,00	-600,00	-780,35			
SA01	Saldo (01) Haushaltsrücklagen (230 - 240)				0,00	0,00	0,00	0,00	0,00	0,00			
SA00	Saldo (00) Nettoergebnis nach Haushaltsrücklagen (Saldo 0 + Saldo 01)				-600,00	-600,00	-580,35						
Investive Gebarung													
SU 33	Summe Einzahlungen investive Gebarung							0,00	0,00	0,00			
SU 34	Summe Auszahlungen investive Gebarung							0,00	0,00	0,00			

		MVAG	VC QU	Ergebnisvoranschlag			Finanzierungsvoranschlag		
		EH	FH	VA 2026	VA 2025	RA 2024	VA 2026	VA 2025	RA 2024
SA2	Saldo (2) Geldfluss aus der Investiven Gebarung (33 – 34)						0,00	0,00	0,00
SA3	Saldo (3) Nettofinanzierungssaldo (Saldo 1 + Saldo 2)						-600,00	-600,00	-780,35
Finanzierungstätigkeit									
SU 35	Summe Einzahlungen aus der Finanzierungstätigkeit						0,00	0,00	0,00
SU 36	Summe Auszahlungen aus der Finanzierungstätigkeit						0,00	0,00	0,00
SA4	Saldo (4) Geldfluss aus der Finanzierungstätigkeit (35 – 36)						0,00	0,00	0,00
SA5	Saldo (5) Geldfluss aus der voranschlagswirksamen Gebarung (Saldo 3 + Saldo 4)						-600,00	-600,00	-780,35
52 Umweltschutz									
520 Natur- und Landschaftsschutz									
520000 Natur- und Landschaftsschutz									
Operative Gebarung									
SU 21 / 31	Summe Erträge / Einzahlungen operative Gebarung			0,00	0,00	0,00	0,00	0,00	0,00
1/520000-619100	Maßnahmen Baumkataster 2224 3224 24			27.000,00	33.400,00	25.653,48	27.000,00	33.400,00	25.653,48
SU 22 / 32	Summe Aufwendungen / Auszahlungen operative Gebarung			27.000,00	33.400,00	25.653,48	27.000,00	33.400,00	25.653,48
SA 0 / SA 1	(0) Nettoergebnis (21 - 22) / (1) Geldfluss operative Gebarung (31 – 32)			-27.000,00	-33.400,00	-25.653,48	-27.000,00	-33.400,00	-25.653,48
SA01	Saldo (01) Haushaltsrücklagen (230 - 240)			0,00	0,00	0,00	0,00	0,00	0,00
SA00	Saldo (00) Nettoergebnis nach Haushaltsrücklagen (Saldo 0 + Saldo 01)			-27.000,00	-33.400,00	-25.653,48			
Investive Gebarung									
SU 33	Summe Einzahlungen investive Gebarung						0,00	0,00	0,00
SU 34	Summe Auszahlungen investive Gebarung						0,00	0,00	0,00
SA2	Saldo (2) Geldfluss aus der Investiven Gebarung (33 – 34)						0,00	0,00	0,00
SA3	Saldo (3) Nettofinanzierungssaldo (Saldo 1 + Saldo 2)						-27.000,00	-33.400,00	-25.653,48
Finanzierungstätigkeit									
SU 35	Summe Einzahlungen aus der Finanzierungstätigkeit						0,00	0,00	0,00
SU 36	Summe Auszahlungen aus der Finanzierungstätigkeit						0,00	0,00	0,00
SA4	Saldo (4) Geldfluss aus der Finanzierungstätigkeit (35 – 36)						0,00	0,00	0,00
SA5	Saldo (5) Geldfluss aus der voranschlagswirksamen Gebarung (Saldo 3 + Saldo 4)						-27.000,00	-33.400,00	-25.653,48
522 Reinhaltung der Luft									
522000 Maßnahmen zum Klimaschutz									
Operative Gebarung									
SU 21 / 31	Summe Erträge / Einzahlungen operative Gebarung			0,00	0,00	0,00	0,00	0,00	0,00
1/522000-726000	Beitrag Klimabündnisgemeinde 2225 3225 24			500,00	500,00	468,85	500,00	500,00	468,85
SU 22 / 32	Summe Aufwendungen / Auszahlungen operative Gebarung			500,00	500,00	468,85	500,00	500,00	468,85
SA 0 / SA 1	(0) Nettoergebnis (21 - 22) / (1) Geldfluss operative Gebarung (31 – 32)			-500,00	-500,00	-468,85	-500,00	-500,00	-468,85
SA01	Saldo (01) Haushaltsrücklagen (230 - 240)			0,00	0,00	0,00	0,00	0,00	0,00

		MVAG	VC QU	Ergebnisvoranschlag			Finanzierungsvoranschlag		
		EH	FH	VA 2026	VA 2025	RA 2024	VA 2026	VA 2025	RA 2024
SA00	Saldo (00) Nettoergebnis nach Haushaltsrücklagen (Saldo 0 + Saldo 01)			-500,00	-500,00	-468,85			
Investive Gebarung									
SU 33	Summe Einzahlungen investive Gebarung						0,00	0,00	0,00
SU 34	Summe Auszahlungen investive Gebarung						0,00	0,00	0,00
SA2	Saldo (2) Geldfluss aus der Investiven Gebarung (33 – 34)						0,00	0,00	0,00
SA3	Saldo (3) Nettofinanzierungssaldo (Saldo 1 + Saldo 2)						-500,00	-500,00	-468,85
Finanzierungstätigkeit									
SU 35	Summe Einzahlungen aus der Finanzierungstätigkeit						0,00	0,00	0,00
SU 36	Summe Auszahlungen aus der Finanzierungstätigkeit						0,00	0,00	0,00
SA4	Saldo (4) Geldfluss aus der Finanzierungstätigkeit (35 – 36)						0,00	0,00	0,00
SA5	Saldo (5) Geldfluss aus der voranschlagswirksamen Gebarung (Saldo 3 + Saldo 4)						-500,00	-500,00	-468,85
56 Krankenanstalten anderer Rechtsträger									
562 Sprengelbeiträge									
562000 Sprengelbeiträge									
Operative Gebarung									
2/562000+861000	Land NÖ, Unterstützungspaket, NÖ GUG 2121 3121			7.000,00			7.000,00		
SU 21 / 31	Summe Erträge / Einzahlungen operative Gebarung			7.000,00	0,00	0,00	7.000,00	0,00	0,00
1/562000-752000	Zweckaufwand Noekas 2231 3231 26			324.000,00	301.000,00	280.714,92	324.000,00	301.000,00	280.714,92
SU 22 / 32	Summe Aufwendungen / Auszahlungen operative Gebarung			324.000,00	301.000,00	280.714,92	324.000,00	301.000,00	280.714,92
SA 0 / SA 1	(0) Nettoergebnis (21 - 22) / (1) Geldfluss operative Gebarung (31 – 32)			-317.000,00	-301.000,00	-280.714,92	-317.000,00	-301.000,00	-280.714,92
SA01	Saldo (01) Haushaltsrücklagen (230 - 240)			0,00	0,00	0,00	0,00	0,00	0,00
SA00	Saldo (00) Nettoergebnis nach Haushaltsrücklagen (Saldo 0 + Saldo 01)			-317.000,00	-301.000,00	-280.714,92			
Investive Gebarung									
SU 33	Summe Einzahlungen investive Gebarung						0,00	0,00	0,00
SU 34	Summe Auszahlungen investive Gebarung						0,00	0,00	0,00
SA2	Saldo (2) Geldfluss aus der Investiven Gebarung (33 – 34)						0,00	0,00	0,00
SA3	Saldo (3) Nettofinanzierungssaldo (Saldo 1 + Saldo 2)						-317.000,00	-301.000,00	-280.714,92
Finanzierungstätigkeit									
SU 35	Summe Einzahlungen aus der Finanzierungstätigkeit						0,00	0,00	0,00
SU 36	Summe Auszahlungen aus der Finanzierungstätigkeit						0,00	0,00	0,00
SA4	Saldo (4) Geldfluss aus der Finanzierungstätigkeit (35 – 36)						0,00	0,00	0,00
SA5	Saldo (5) Geldfluss aus der voranschlagswirksamen Gebarung (Saldo 3 + Saldo 4)						-317.000,00	-301.000,00	-280.714,92

		MVAG VC QU			Ergebnisvoranschlag			Finanzierungsvoranschlag		
		EH	FH		VA 2026	VA 2025	RA 2024	VA 2026	VA 2025	RA 2024
562100	Sprengelbeiträge									
Operative Gebarung										
SU 21 / 31	Summe Erträge / Einzahlungen operative Gebarung				0,00	0,00	0,00	0,00	0,00	0,00
1/562100-752000	Nökas (Verwaltungsaufwand)	2231	3231	26	100,00	100,00	6,26	100,00	100,00	6,26
SU 22 / 32	Summe Aufwendungen / Auszahlungen operative Gebarung				100,00	100,00	6,26	100,00	100,00	6,26
SA 0 / SA 1	(0) Nettoergebnis (21 - 22) / (1) Geldfluss operative Gebarung (31 – 32)				-100,00	-100,00	-6,26	-100,00	-100,00	-6,26
SA01	Saldo (01) Haushaltsrücklagen (230 - 240)				0,00	0,00	0,00	0,00	0,00	0,00
SA00	Saldo (00) Nettoergebnis nach Haushaltsrücklagen (Saldo 0 + Saldo 01)				-100,00	-100,00	-6,26			
Investive Gebarung										
SU 33	Summe Einzahlungen investive Gebarung							0,00	0,00	0,00
SU 34	Summe Auszahlungen investive Gebarung							0,00	0,00	0,00
SA2	Saldo (2) Geldfluss aus der Investiven Gebarung (33 – 34)							0,00	0,00	0,00
SA3	Saldo (3) Nettofinanzierungssaldo (Saldo 1 + Saldo 2)							-100,00	-100,00	-6,26
Finanzierungstätigkeit										
SU 35	Summe Einzahlungen aus der Finanzierungstätigkeit							0,00	0,00	0,00
SU 36	Summe Auszahlungen aus der Finanzierungstätigkeit							0,00	0,00	0,00
SA4	Saldo (4) Geldfluss aus der Finanzierungstätigkeit (35 – 36)							0,00	0,00	0,00
SA5	Saldo (5) Geldfluss aus der voranschlagswirksamen Gebarung (Saldo 3 + Saldo 4)							-100,00	-100,00	-6,26

		MVAG			VC QU	Ergebnisvoranschlag			Finanzierungsvoranschlag		
		EH	FH		VA 2026	VA 2025	RA 2024	VA 2026	VA 2025	RA 2024	
6 Straßen- und Wasserbau, Verkehr											
61	Straßenbau										
612	Gemeindestraßen										
612000	Gemeindestraßen										
Operative Gebarung											
2/612000+813000	Erträge aus der Auflösung von Investitionszuschüssen (Kapitaltransfers)	2127			2.400,00	2.400,00	2.420,49				
2/612000+861100	Land NÖ, Zinsenzuschuss Gemeindestraßen	2121	3121	15	7.000,00	10.400,00	4.372,73	7.000,00	10.400,00	4.372,73	
SU 21 / 31	Summe Erträge / Einzahlungen operative Gebarung				9.400,00	12.800,00	6.793,22	7.000,00	10.400,00	4.372,73	
1/612000-511000	Bezüge für Vb der Besoldungsgruppe li	2211	3211	20	24.300,00	24.500,00	22.863,54	24.300,00	24.500,00	22.863,54	
1/612000-565000	Mehrleistungsvergütungen	2211	3211	20	900,00	900,00	837,50	900,00	900,00	837,50	
1/612000-569000	Sonstige Nebengebühren	2211	3211	20	4.800,00	5.000,00	4.613,82	4.800,00	5.000,00	4.613,82	
1/612000-580000	Dgb für Familienbeihilfen	2212	3212	20	1.100,00	1.200,00	1.047,69	1.100,00	1.200,00	1.047,69	
1/612000-582000	Sonst. Dgb zur Sozialen Sicherheit	2212	3212	20	5.900,00	6.100,00	5.631,68	5.900,00	6.100,00	5.631,68	
1/612000-582900	Mitarbeitervorsorge-Beiträge	2212	3212	20	400,00	400,00	349,85	400,00	400,00	349,85	
1/612000-592000	Dotierung von Rückstellungen für Jubiläumszuwendungen	2214			600,00	400,00	437,87				
1/612000-611000	Instandhaltung von Straßenbauten	2224	3224	24	25.000,00	25.000,00	12.005,97	25.000,00	25.000,00	12.005,97	
1/612000-650000	Zinsen für Finanzschulden in Euro	2241	3241	25	8.500,00	10.900,00	8.378,87	8.500,00	10.900,00	8.378,87	
1/612000-680000	Planmäßige Abschreibung	2226			99.900,00	101.400,00	103.808,28				
5/612000-799000	Zuweisungen an Verrechnungsrücklagen zwischen operativer Gebarung und Projekten	2225		1			2.853,69				
SU 22 / 32	Summe Aufwendungen / Auszahlungen operative Gebarung				171.400,00	175.800,00	162.828,76	70.900,00	74.000,00	55.728,92	
SA 0 / SA 1	(0) Nettoergebnis (21 - 22) / (1) Geldfluss operative Gebarung (31 – 32)				-162.000,00	-163.000,00	-156.035,54	-63.900,00	-63.600,00	-51.356,19	
SA01	Saldo (01) Haushaltsrücklagen (230 - 240)				0,00	0,00	0,00	0,00	0,00	0,00	
SA00	Saldo (00) Nettoergebnis nach Haushaltsrücklagen (Saldo 0 + Saldo 01)				-162.000,00	-163.000,00	-156.035,54				
Investive Gebarung											
SU 33	Summe Einzahlungen investive Gebarung							0,00	0,00	0,00	
5/612000-002000	Gemeindestraßenbau		3412	1 40						148.836,39	
SU 34	Summe Auszahlungen investive Gebarung							0,00	0,00	148.836,39	
SA2	Saldo (2) Geldfluss aus der Investiven Gebarung (33 – 34)							0,00	0,00	-148.836,39	
SA3	Saldo (3) Nettofinanzierungssaldo (Saldo 1 + Saldo 2)							-63.900,00	-63.600,00	-200.192,58	
Finanzierungstätigkeit											
6/612000+346000	Darlehensaufnahme		3514	1 55						161.000,00	
SU 35	Summe Einzahlungen aus der Finanzierungstätigkeit							0,00	0,00	161.000,00	

		MVAG	VC QU	Ergebnisvoranschlag			Finanzierungsvoranschlag		
		EH	FH	VA 2026	VA 2025	RA 2024	VA 2026	VA 2025	RA 2024
1/612000-346000	Tilgung Bankdarlehen	3614	65				31.400,00	31.400,00	24.995,40
SU 36	Summe Auszahlungen aus der Finanzierungstätigkeit						31.400,00	31.400,00	24.995,40
SA4	Saldo (4) Geldfluss aus der Finanzierungstätigkeit (35 – 36)						-31.400,00	-31.400,00	136.004,60
SA5	Saldo (5) Geldfluss aus der voranschlagswirksamen Gebarung (Saldo 3 + Saldo 4)						-95.300,00	-95.000,00	-64.187,98
612026	Gemeindestraßen								
Operative Gebarung									
SU 21 / 31	Summe Erträge / Einzahlungen operative Gebarung			0,00	0,00	0,00	0,00	0,00	0,00
1/612026-680000	Planmäßige Abschreibung	2226		2.300,00					
SU 22 / 32	Summe Aufwendungen / Auszahlungen operative Gebarung			2.300,00	0,00	0,00	0,00	0,00	0,00
SA 0 / SA 1	(0) Nettoergebnis (21 - 22) / (1) Geldfluss operative Gebarung (31 – 32)			-2.300,00	0,00	0,00	0,00	0,00	0,00
SA01	Saldo (01) Haushaltsrücklagen (230 - 240)			0,00	0,00	0,00	0,00	0,00	0,00
SA00	Saldo (00) Nettoergebnis nach Haushaltsrücklagen (Saldo 0 + Saldo 01)			-2.300,00	0,00	0,00			
Investive Gebarung									
6/612026+300742	KIP 2025	3331	1				23.100,00		
SU 33	Summe Einzahlungen investive Gebarung						23.100,00	0,00	0,00
5/612026-002000	Straßenbauten 2026	3412	1				150.000,00		
SU 34	Summe Auszahlungen investive Gebarung						150.000,00	0,00	0,00
SA2	Saldo (2) Geldfluss aus der Investiven Gebarung (33 – 34)						-126.900,00	0,00	0,00
SA3	Saldo (3) Nettofinanzierungssaldo (Saldo 1 + Saldo 2)						-126.900,00	0,00	0,00
Finanzierungstätigkeit									
6/612026+346000	Darlehensaufnahme	3514	1				117.500,00		
SU 35	Summe Einzahlungen aus der Finanzierungstätigkeit						117.500,00	0,00	0,00
SU 36	Summe Auszahlungen aus der Finanzierungstätigkeit						0,00	0,00	0,00
SA4	Saldo (4) Geldfluss aus der Finanzierungstätigkeit (35 – 36)						117.500,00	0,00	0,00
SA5	Saldo (5) Geldfluss aus der voranschlagswirksamen Gebarung (Saldo 3 + Saldo 4)						-9.400,00	0,00	0,00
612126	ÖBB Ersatzweg und Park+Ride Anlage								
Operative Gebarung									
SU 21 / 31	Summe Erträge / Einzahlungen operative Gebarung			0,00	0,00	0,00	0,00	0,00	0,00
1/612126-680000	Planmäßige Abschreibung	2226		1.800,00					
5/612126-775000	ÖBB Kostenbeteiligung Park-Ride Anlage	2233	1	24.500,00					
SU 22 / 32	Summe Aufwendungen / Auszahlungen operative Gebarung			26.300,00	0,00	0,00	0,00	0,00	0,00
SA 0 / SA 1	(0) Nettoergebnis (21 - 22) / (1) Geldfluss operative Gebarung (31 – 32)			-26.300,00	0,00	0,00	0,00	0,00	0,00
SA01	Saldo (01) Haushaltsrücklagen (230 - 240)			0,00	0,00	0,00	0,00	0,00	0,00
SA00	Saldo (00) Nettoergebnis nach Haushaltsrücklagen (Saldo 0 + Saldo 01)			-26.300,00	0,00	0,00			

		MVAG		VC QU	Ergebnisvoranschlag			Finanzierungsvoranschlag		
		EH	FH		VA 2026	VA 2025	RA 2024	VA 2026	VA 2025	RA 2024
Investive Gebarung										
6/612126+304000	Kapitaltransfers ÖBB Ersatzweg		3332	1				24.500,00		
SU 33	Summe Einzahlungen investive Gebarung							24.500,00	0,00	0,00
5/612126-001000	Ankauf Grundstücke ÖBB Ersatzweg		3412	1				19.000,00		
5/612126-002000	Errichtungskosten ÖBB Ersatzweg		3412	1				35.000,00		
5/612126-775000	ÖBB Kostenbeteiligung Park-Ride Anlage		3433	1				24.500,00		
SU 34	Summe Auszahlungen investive Gebarung							78.500,00	0,00	0,00
SA2	Saldo (2) Geldfluss aus der Investiven Gebarung (33 – 34)							-54.000,00	0,00	0,00
SA3	Saldo (3) Nettofinanzierungssaldo (Saldo 1 + Saldo 2)							-54.000,00	0,00	0,00
Finanzierungstätigkeit										
SU 35	Summe Einzahlungen aus der Finanzierungstätigkeit							0,00	0,00	0,00
SU 36	Summe Auszahlungen aus der Finanzierungstätigkeit							0,00	0,00	0,00
SA4	Saldo (4) Geldfluss aus der Finanzierungstätigkeit (35 – 36)							0,00	0,00	0,00
SA5	Saldo (5) Geldfluss aus der voranschlagswirksamen Gebarung (Saldo 3 + Saldo 4)							-54.000,00	0,00	0,00
63	Schutzwasserbau									
633	Wildbachverbauung									
633000	Wildbachverbauung									
Operative Gebarung										
SU 21 / 31	Summe Erträge / Einzahlungen operative Gebarung				0,00	0,00	0,00	0,00	0,00	0,00
1/633000-614000	Hochwasserprävention	2224	3224	24	6.800,00	4.200,00	2.346,00	6.800,00	4.200,00	2.346,00
SU 22 / 32	Summe Aufwendungen / Auszahlungen operative Gebarung				6.800,00	4.200,00	2.346,00	6.800,00	4.200,00	2.346,00
SA 0 / SA 1	(0) Nettoergebnis (21 - 22) / (1) Geldfluss operative Gebarung (31 – 32)				-6.800,00	-4.200,00	-2.346,00	-6.800,00	-4.200,00	-2.346,00
SA01	Saldo (01) Haushaltsrücklagen (230 - 240)				0,00	0,00	0,00	0,00	0,00	0,00
SA00	Saldo (00) Nettoergebnis nach Haushaltsrücklagen (Saldo 0 + Saldo 01)				-6.800,00	-4.200,00	-2.346,00			
Investive Gebarung										
SU 33	Summe Einzahlungen investive Gebarung							0,00	0,00	0,00
SU 34	Summe Auszahlungen investive Gebarung							0,00	0,00	0,00
SA2	Saldo (2) Geldfluss aus der Investiven Gebarung (33 – 34)							0,00	0,00	0,00
SA3	Saldo (3) Nettofinanzierungssaldo (Saldo 1 + Saldo 2)							-6.800,00	-4.200,00	-2.346,00
Finanzierungstätigkeit										
SU 35	Summe Einzahlungen aus der Finanzierungstätigkeit							0,00	0,00	0,00
SU 36	Summe Auszahlungen aus der Finanzierungstätigkeit							0,00	0,00	0,00
SA4	Saldo (4) Geldfluss aus der Finanzierungstätigkeit (35 – 36)							0,00	0,00	0,00
SA5	Saldo (5) Geldfluss aus der voranschlagswirksamen Gebarung (Saldo 3 + Saldo 4)							-6.800,00	-4.200,00	-2.346,00

		MVAG VC QU			Ergebnisvoranschlag			Finanzierungsvoranschlag		
		EH	FH		VA 2026	VA 2025	RA 2024	VA 2026	VA 2025	RA 2024
639	Sonstige Einrichtungen und Maßnahmen									
639000	Sonstige Einrichtungen u. Maßnahmen									
Operative Gebarung										
SU 21 / 31	Summe Erträge / Einzahlungen operative Gebarung				0,00	0,00	0,00	0,00	0,00	0,00
1/639000-612000	Bachbettsanierung	2224	3224	24		4.000,00	69,80		4.000,00	69,80
SU 22 / 32	Summe Aufwendungen / Auszahlungen operative Gebarung				0,00	4.000,00	69,80	0,00	4.000,00	69,80
SA 0 / SA 1	(0) Nettoergebnis (21 - 22) / (1) Geldfluss operative Gebarung (31 – 32)				0,00	-4.000,00	-69,80	0,00	-4.000,00	-69,80
SA01	Saldo (01) Haushaltsrücklagen (230 - 240)				0,00	0,00	0,00	0,00	0,00	0,00
SA00	Saldo (00) Nettoergebnis nach Haushaltsrücklagen (Saldo 0 + Saldo 01)				0,00	-4.000,00	-69,80			
Investive Gebarung										
SU 33	Summe Einzahlungen investive Gebarung							0,00	0,00	0,00
SU 34	Summe Auszahlungen investive Gebarung							0,00	0,00	0,00
SA2	Saldo (2) Geldfluss aus der Investiven Gebarung (33 – 34)							0,00	0,00	0,00
SA3	Saldo (3) Nettofinanzierungssaldo (Saldo 1 + Saldo 2)							0,00	-4.000,00	-69,80
Finanzierungstätigkeit										
SU 35	Summe Einzahlungen aus der Finanzierungstätigkeit							0,00	0,00	0,00
SU 36	Summe Auszahlungen aus der Finanzierungstätigkeit							0,00	0,00	0,00
SA4	Saldo (4) Geldfluss aus der Finanzierungstätigkeit (35 – 36)							0,00	0,00	0,00
SA5	Saldo (5) Geldfluss aus der voranschlagswirksamen Gebarung (Saldo 3 + Saldo 4)							0,00	-4.000,00	-69,80
64	Straßenverkehr									
640	Einrichtungen und Maßnahmen nach der Straßenverkehrsordnu									
640000	Einrichtungen u.Maßn.n.d.Stvo									
Operative Gebarung										
2/640000+868000	Gemeindestrassenstraßen	2124	3124	16	300,00	300,00	170,00	300,00	300,00	170,00
SU 21 / 31	Summe Erträge / Einzahlungen operative Gebarung				300,00	300,00	170,00	300,00	300,00	170,00
1/640000-400000	Ankauf von Verkehrszeichen (GWG)	2221	3221	23	2.600,00	2.500,00	841,39	2.600,00	2.500,00	841,39
1/640000-680000	Planmäßige Abschreibung	2226			800,00	900,00	941,09			
SU 22 / 32	Summe Aufwendungen / Auszahlungen operative Gebarung				3.400,00	3.400,00	1.782,48	2.600,00	2.500,00	841,39
SA 0 / SA 1	(0) Nettoergebnis (21 - 22) / (1) Geldfluss operative Gebarung (31 – 32)				-3.100,00	-3.100,00	-1.612,48	-2.300,00	-2.200,00	-671,39
SA01	Saldo (01) Haushaltsrücklagen (230 - 240)				0,00	0,00	0,00	0,00	0,00	0,00
SA00	Saldo (00) Nettoergebnis nach Haushaltsrücklagen (Saldo 0 + Saldo 01)				-3.100,00	-3.100,00	-1.612,48			
Investive Gebarung										
SU 33	Summe Einzahlungen investive Gebarung							0,00	0,00	0,00
1/640000-005000	Ankauf Verkehrszeichen	3412	2	40					4.300,00	
SU 34	Summe Auszahlungen investive Gebarung							0,00	4.300,00	0,00
SA2	Saldo (2) Geldfluss aus der Investiven Gebarung (33 – 34)							0,00	-4.300,00	0,00

		MVAG	VC QU	Ergebnisvoranschlag			Finanzierungsvoranschlag		
		EH	FH	VA 2026	VA 2025	RA 2024	VA 2026	VA 2025	RA 2024
SA3	Saldo (3) Nettofinanzierungssaldo (Saldo 1 + Saldo 2)						-2.300,00	-6.500,00	-671,39
Finanzierungstätigkeit									
SU 35	Summe Einzahlungen aus der Finanzierungstätigkeit						0,00	0,00	0,00
SU 36	Summe Auszahlungen aus der Finanzierungstätigkeit						0,00	0,00	0,00
SA4	Saldo (4) Geldfluss aus der Finanzierungstätigkeit (35 – 36)						0,00	0,00	0,00
SA5	Saldo (5) Geldfluss aus der voranschlagswirksamen Gebarung (Saldo 3 + Saldo 4)						-2.300,00	-6.500,00	-671,39

		MVAG	VC QU	Ergebnisvoranschlag			Finanzierungsvoranschlag		
		EH	FH	VA 2026	VA 2025	RA 2024	VA 2026	VA 2025	RA 2024
7 Wirtschaftsförderung									
71	Grundlagenverbesserung in der Land- und Forstwirtschaft								
710	Land- und forstwirtschaftlicher Wegebau								
710000	Land- und Forstwirtschaftl. Wegebau								
Operative Gebarung									
2/710000+813000	Erträge aus der Auflösung von Investitionszuschüssen (Kapitaltransfers)	2127		800,00	1.200,00	1.458,58			
SU 21 / 31	Summe Erträge / Einzahlungen operative Gebarung			800,00	1.200,00	1.458,58	0,00	0,00	0,00
1/710000-611000	Instandhaltung von Güterwege	2224	3224	6.000,00	3.000,00	3.960,00	6.000,00	3.000,00	3.960,00
1/710000-680000	Planmäßige Abschreibung	2226		4.300,00	4.300,00	5.344,44			
1/710000-757100	Förderung Landwirtschaftl. Casino	2234	3234	100,00	100,00		100,00	100,00	
SU 22 / 32	Summe Aufwendungen / Auszahlungen operative Gebarung			10.400,00	7.400,00	9.304,44	6.100,00	3.100,00	3.960,00
SA 0 / SA 1	(0) Nettoergebnis (21 - 22) / (1) Geldfluss operative Gebarung (31 – 32)			-9.600,00	-6.200,00	-7.845,86	-6.100,00	-3.100,00	-3.960,00
SA01	Saldo (01) Haushaltsrücklagen (230 - 240)			0,00	0,00	0,00	0,00	0,00	0,00
SA00	Saldo (00) Nettoergebnis nach Haushaltsrücklagen (Saldo 0 + Saldo 01)			-9.600,00	-6.200,00	-7.845,86			
Investive Gebarung									
SU 33	Summe Einzahlungen investive Gebarung						0,00	0,00	0,00
SU 34	Summe Auszahlungen investive Gebarung						0,00	0,00	0,00
SA2	Saldo (2) Geldfluss aus der Investiven Gebarung (33 – 34)						0,00	0,00	0,00
SA3	Saldo (3) Nettofinanzierungssaldo (Saldo 1 + Saldo 2)						-6.100,00	-3.100,00	-3.960,00
Finanzierungstätigkeit									
SU 35	Summe Einzahlungen aus der Finanzierungstätigkeit						0,00	0,00	0,00
SU 36	Summe Auszahlungen aus der Finanzierungstätigkeit						0,00	0,00	0,00
SA4	Saldo (4) Geldfluss aus der Finanzierungstätigkeit (35 – 36)						0,00	0,00	0,00
SA5	Saldo (5) Geldfluss aus der voranschlagswirksamen Gebarung (Saldo 3 + Saldo 4)						-6.100,00	-3.100,00	-3.960,00
77	Förderung des Tourismus								
771	Maßnahmen zur Förderung des Tourismus								
771000	Maßnahmen zur Förd. des Tourismus								
Operative Gebarung									
2/771000+816000	Kostenbeiträge (Kostenersätze) für sonstige Leistungen	2114	3114	300,00	500,00	394,80	300,00	500,00	394,80
SU 21 / 31	Summe Erträge / Einzahlungen operative Gebarung			300,00	500,00	394,80	300,00	500,00	394,80
1/771000-400000	Geringwertige Wirtschaftsgüter (GWG)	2221	3221		500,00	378,00		500,00	378,00
1/771000-726000	Mitgliedsbeitrag Schneebergland	2225	3225	3.600,00	3.100,00	3.298,65	3.600,00	3.100,00	3.298,65
SU 22 / 32	Summe Aufwendungen / Auszahlungen operative Gebarung			3.600,00	3.600,00	3.676,65	3.600,00	3.600,00	3.676,65

		MVAG VC QU			Ergebnisvoranschlag			Finanzierungsvoranschlag		
		EH	FH		VA 2026	VA 2025	RA 2024	VA 2026	VA 2025	RA 2024
SA 0 / SA 1	(0) Nettoergebnis (21 - 22) / (1) Geldfluss operative Gebarung (31 – 32)				-3.300,00	-3.100,00	-3.281,85	-3.300,00	-3.100,00	-3.281,85
SA01	Saldo (01) Haushaltsrücklagen (230 - 240)				0,00	0,00	0,00	0,00	0,00	0,00
SA00	Saldo (00) Nettoergebnis nach Haushaltsrücklagen (Saldo 0 + Saldo 01)				-3.300,00	-3.100,00	-3.281,85			
Investive Gebarung										
SU 33	Summe Einzahlungen investive Gebarung							0,00	0,00	0,00
SU 34	Summe Auszahlungen investive Gebarung							0,00	0,00	0,00
SA2	Saldo (2) Geldfluss aus der Investiven Gebarung (33 – 34)							0,00	0,00	0,00
SA3	Saldo (3) Nettofinanzierungssaldo (Saldo 1 + Saldo 2)							-3.300,00	-3.100,00	-3.281,85
Finanzierungstätigkeit										
SU 35	Summe Einzahlungen aus der Finanzierungstätigkeit							0,00	0,00	0,00
SU 36	Summe Auszahlungen aus der Finanzierungstätigkeit							0,00	0,00	0,00
SA4	Saldo (4) Geldfluss aus der Finanzierungstätigkeit (35 – 36)							0,00	0,00	0,00
SA5	Saldo (5) Geldfluss aus der voranschlagswirksamen Gebarung (Saldo 3 + Saldo 4)							-3.300,00	-3.100,00	-3.281,85
78	Förderung von Handel, Gewerbe und Industrie									
780	Einrichtungen zur Förderung von Handel, Gewerbe und Industri									
780000	Förderung Von Handel, Gewerbe und Ind.									
Operative Gebarung										
SU 21 / 31	Summe Erträge / Einzahlungen operative Gebarung				0,00	0,00	0,00	0,00	0,00	0,00
1/780000-755000	Subventionen an Unternehmen	2233	3233	27		1.000,00	436,02		1.000,00	436,02
SU 22 / 32	Summe Aufwendungen / Auszahlungen operative Gebarung				0,00	1.000,00	436,02	0,00	1.000,00	436,02
SA 0 / SA 1	(0) Nettoergebnis (21 - 22) / (1) Geldfluss operative Gebarung (31 – 32)				0,00	-1.000,00	-436,02	0,00	-1.000,00	-436,02
SA01	Saldo (01) Haushaltsrücklagen (230 - 240)				0,00	0,00	0,00	0,00	0,00	0,00
SA00	Saldo (00) Nettoergebnis nach Haushaltsrücklagen (Saldo 0 + Saldo 01)				0,00	-1.000,00	-436,02			
Investive Gebarung										
SU 33	Summe Einzahlungen investive Gebarung							0,00	0,00	0,00
SU 34	Summe Auszahlungen investive Gebarung							0,00	0,00	0,00
SA2	Saldo (2) Geldfluss aus der Investiven Gebarung (33 – 34)							0,00	0,00	0,00
SA3	Saldo (3) Nettofinanzierungssaldo (Saldo 1 + Saldo 2)							0,00	-1.000,00	-436,02
Finanzierungstätigkeit										
SU 35	Summe Einzahlungen aus der Finanzierungstätigkeit							0,00	0,00	0,00
SU 36	Summe Auszahlungen aus der Finanzierungstätigkeit							0,00	0,00	0,00
SA4	Saldo (4) Geldfluss aus der Finanzierungstätigkeit (35 – 36)							0,00	0,00	0,00
SA5	Saldo (5) Geldfluss aus der voranschlagswirksamen Gebarung (Saldo 3 + Saldo 4)							0,00	-1.000,00	-436,02

		MVAG	VC QU	Ergebnisvoranschlag			Finanzierungsvoranschlag		
		EH	FH	VA 2026	VA 2025	RA 2024	VA 2026	VA 2025	RA 2024
782	Wirtschaftspolitische Maßnahmen								
782000	Wirtschaftspolitische Maßnahmen								
Operative Gebarung									
SU 21 / 31	Summe Erträge / Einzahlungen operative Gebarung			0,00	0,00	0,00	0,00	0,00	0,00
1/782000-755000	Förderung Lehrlingsausbildung (Kommunalsteuer)	2233	3233	500,00			500,00		
SU 22 / 32	Summe Aufwendungen / Auszahlungen operative Gebarung			500,00	0,00	0,00	500,00	0,00	0,00
SA 0 / SA 1	(0) Nettoergebnis (21 - 22) / (1) Geldfluss operative Gebarung (31 – 32)			-500,00	0,00	0,00	-500,00	0,00	0,00
SA01	Saldo (01) Haushaltsrücklagen (230 - 240)			0,00	0,00	0,00	0,00	0,00	0,00
SA00	Saldo (00) Nettoergebnis nach Haushaltsrücklagen (Saldo 0 + Saldo 01)			-500,00	0,00	0,00			
Investive Gebarung									
SU 33	Summe Einzahlungen investive Gebarung						0,00	0,00	0,00
SU 34	Summe Auszahlungen investive Gebarung						0,00	0,00	0,00
SA2	Saldo (2) Geldfluss aus der Investiven Gebarung (33 – 34)						0,00	0,00	0,00
SA3	Saldo (3) Nettofinanzierungssaldo (Saldo 1 + Saldo 2)						-500,00	0,00	0,00
Finanzierungstätigkeit									
SU 35	Summe Einzahlungen aus der Finanzierungstätigkeit						0,00	0,00	0,00
SU 36	Summe Auszahlungen aus der Finanzierungstätigkeit						0,00	0,00	0,00
SA4	Saldo (4) Geldfluss aus der Finanzierungstätigkeit (35 – 36)						0,00	0,00	0,00
SA5	Saldo (5) Geldfluss aus der voranschlagswirksamen Gebarung (Saldo 3 + Saldo 4)						-500,00	0,00	0,00

		MVAG	VC QU	Ergebnisvoranschlag			Finanzierungsvoranschlag			
		EH	FH		VA 2026	VA 2025	RA 2024	VA 2026	VA 2025	RA 2024
8 Dienstleistungen										
81	Öffentliche Einrichtungen (soweit nicht dem Abschnitt 85 zuzuordnen)									
810	Wasserversorgung									
810000	Wasserversorgung									
Operative Gebarung										
SU 21 / 31	Summe Erträge / Einzahlungen operative Gebarung				0,00	0,00	0,00	0,00	0,00	0,00
1/810000-612000	Instandh. von Wasser- u. Kanalisationsbauten (Hydranten)	2224	3224	24	6.000,00	5.200,00	5.029,75	6.000,00	5.200,00	5.029,75
SU 22 / 32	Summe Aufwendungen / Auszahlungen operative Gebarung				6.000,00	5.200,00	5.029,75	6.000,00	5.200,00	5.029,75
SA 0 / SA 1	(0) Nettoergebnis (21 - 22) / (1) Geldfluss operative Gebarung (31 – 32)				-6.000,00	-5.200,00	-5.029,75	-6.000,00	-5.200,00	-5.029,75
SA01	Saldo (01) Haushaltsrücklagen (230 - 240)				0,00	0,00	0,00	0,00	0,00	0,00
SA00	Saldo (00) Nettoergebnis nach Haushaltsrücklagen (Saldo 0 + Saldo 01)				-6.000,00	-5.200,00	-5.029,75			
Investive Gebarung										
SU 33	Summe Einzahlungen investive Gebarung							0,00	0,00	0,00
SU 34	Summe Auszahlungen investive Gebarung							0,00	0,00	0,00
SA2	Saldo (2) Geldfluss aus der Investiven Gebarung (33 – 34)							0,00	0,00	0,00
SA3	Saldo (3) Nettofinanzierungssaldo (Saldo 1 + Saldo 2)							-6.000,00	-5.200,00	-5.029,75
Finanzierungstätigkeit										
SU 35	Summe Einzahlungen aus der Finanzierungstätigkeit							0,00	0,00	0,00
SU 36	Summe Auszahlungen aus der Finanzierungstätigkeit							0,00	0,00	0,00
SA4	Saldo (4) Geldfluss aus der Finanzierungstätigkeit (35 – 36)							0,00	0,00	0,00
SA5	Saldo (5) Geldfluss aus der voranschlagswirksamen Gebarung (Saldo 3 + Saldo 4)							-6.000,00	-5.200,00	-5.029,75
812	WC-Anlagen									
812000	WC-Anlage									
Operative Gebarung										
SU 21 / 31	Summe Erträge / Einzahlungen operative Gebarung				0,00	0,00	0,00	0,00	0,00	0,00
1/812000-614000	Instandhaltung von Gebäuden und Bauten	2224	3224	24	500,00	500,00		500,00	500,00	
SU 22 / 32	Summe Aufwendungen / Auszahlungen operative Gebarung				500,00	500,00	0,00	500,00	500,00	0,00
SA 0 / SA 1	(0) Nettoergebnis (21 - 22) / (1) Geldfluss operative Gebarung (31 – 32)				-500,00	-500,00	0,00	-500,00	-500,00	0,00
SA01	Saldo (01) Haushaltsrücklagen (230 - 240)				0,00	0,00	0,00	0,00	0,00	0,00
SA00	Saldo (00) Nettoergebnis nach Haushaltsrücklagen (Saldo 0 + Saldo 01)				-500,00	-500,00	0,00			
Investive Gebarung										
SU 33	Summe Einzahlungen investive Gebarung							0,00	0,00	0,00
SU 34	Summe Auszahlungen investive Gebarung							0,00	0,00	0,00
SA2	Saldo (2) Geldfluss aus der Investiven Gebarung (33 – 34)							0,00	0,00	0,00

		MVAG VC QU			Ergebnisvoranschlag			Finanzierungsvoranschlag		
		EH	FH		VA 2026	VA 2025	RA 2024	VA 2026	VA 2025	RA 2024
SA3	Saldo (3) Nettofinanzierungssaldo (Saldo 1 + Saldo 2)							-500,00	-500,00	0,00
Finanzierungstätigkeit										
SU 35	Summe Einzahlungen aus der Finanzierungstätigkeit							0,00	0,00	0,00
SU 36	Summe Auszahlungen aus der Finanzierungstätigkeit							0,00	0,00	0,00
SA4	Saldo (4) Geldfluss aus der Finanzierungstätigkeit (35 – 36)							0,00	0,00	0,00
SA5	Saldo (5) Geldfluss aus der voranschlagswirksamen Gebarung (Saldo 3 + Saldo 4)							-500,00	-500,00	0,00
814	Straßenreinigung									
814000	Straßenreinigung (Winterdienst)									
Operative Gebarung										
SU 21 / 31	Summe Erträge / Einzahlungen operative Gebarung				0,00	0,00	0,00	0,00	0,00	0,00
1/814000-511000	Bezüge für Vb der Besoldungsgruppe li	2211	3211	20	5.200,00	5.300,00	4.825,24	5.200,00	5.300,00	4.825,24
1/814000-565000	Mehrleistungsvergütungen	2211	3211	20	200,00	200,00	125,00	200,00	200,00	125,00
1/814000-569000	Sonstige Nebengebühren	2211	3211	20	1.100,00	1.200,00	1.063,38	1.100,00	1.200,00	1.063,38
1/814000-580000	Dgb für Familienbeihilfen	2212	3212	20	200,00	300,00	222,53	200,00	300,00	222,53
1/814000-582000	Sonst. Dgb zur Sozialen Sicherheit	2212	3212	20	1.300,00	1.400,00	1.252,11	1.300,00	1.400,00	1.252,11
1/814000-592000	Dotierung von Rückstellungen für Jubiläumszuwendungen	2214			100,00	200,00	173,76			
1/814000-680000	Planmäßige Abschreibung	2226			5.200,00	5.200,00	5.232,64			
1/814000-728000	Winterdienst (Streumaterial)	2225	3225	24	7.700,00	7.500,00	7.504,67	7.700,00	7.500,00	7.504,67
SU 22 / 32	Summe Aufwendungen / Auszahlungen operative Gebarung				21.000,00	21.300,00	20.399,33	15.700,00	15.900,00	14.992,93
SA 0 / SA 1	(0) Nettoergebnis (21 - 22) / (1) Geldfluss operative Gebarung (31 – 32)				-21.000,00	-21.300,00	-20.399,33	-15.700,00	-15.900,00	-14.992,93
SA01	Saldo (01) Haushaltsrücklagen (230 - 240)				0,00	0,00	0,00	0,00	0,00	0,00
SA00	Saldo (00) Nettoergebnis nach Haushaltsrücklagen (Saldo 0 + Saldo 01)				-21.000,00	-21.300,00	-20.399,33			
Investive Gebarung										
SU 33	Summe Einzahlungen investive Gebarung							0,00	0,00	0,00
SU 34	Summe Auszahlungen investive Gebarung							0,00	0,00	0,00
SA2	Saldo (2) Geldfluss aus der Investiven Gebarung (33 – 34)							0,00	0,00	0,00
SA3	Saldo (3) Nettofinanzierungssaldo (Saldo 1 + Saldo 2)							-15.700,00	-15.900,00	-14.992,93
Finanzierungstätigkeit										
SU 35	Summe Einzahlungen aus der Finanzierungstätigkeit							0,00	0,00	0,00
SU 36	Summe Auszahlungen aus der Finanzierungstätigkeit							0,00	0,00	0,00
SA4	Saldo (4) Geldfluss aus der Finanzierungstätigkeit (35 – 36)							0,00	0,00	0,00
SA5	Saldo (5) Geldfluss aus der voranschlagswirksamen Gebarung (Saldo 3 + Saldo 4)							-15.700,00	-15.900,00	-14.992,93

		MVAG VC QU			Ergebnisvoranschlag			Finanzierungsvoranschlag		
		EH	FH		VA 2026	VA 2025	RA 2024	VA 2026	VA 2025	RA 2024
815	Park- und Gartenanlagen, Kinderspielplätze									
815000	Park- und Gartenanlagen, Kinderspielplätze									
Operative Gebarung										
SU 21 / 31	Summe Erträge / Einzahlungen operative Gebarung				0,00	0,00	0,00	0,00	0,00	0,00
1/815000-618000	Instandhaltung Spielplätze	2224	3224	24	2.000,00	4.000,00	4.137,09	2.000,00	4.000,00	4.137,09
SU 22 / 32	Summe Aufwendungen / Auszahlungen operative Gebarung				2.000,00	4.000,00	4.137,09	2.000,00	4.000,00	4.137,09
SA 0 / SA 1	(0) Nettoergebnis (21 - 22) / (1) Geldfluss operative Gebarung (31 – 32)				-2.000,00	-4.000,00	-4.137,09	-2.000,00	-4.000,00	-4.137,09
SA01	Saldo (01) Haushaltsrücklagen (230 - 240)				0,00	0,00	0,00	0,00	0,00	0,00
SA00	Saldo (00) Nettoergebnis nach Haushaltsrücklagen (Saldo 0 + Saldo 01)				-2.000,00	-4.000,00	-4.137,09			
Investive Gebarung										
SU 33	Summe Einzahlungen investive Gebarung							0,00	0,00	0,00
SU 34	Summe Auszahlungen investive Gebarung							0,00	0,00	0,00
SA2	Saldo (2) Geldfluss aus der Investiven Gebarung (33 – 34)							0,00	0,00	0,00
SA3	Saldo (3) Nettofinanzierungssaldo (Saldo 1 + Saldo 2)							-2.000,00	-4.000,00	-4.137,09
Finanzierungstätigkeit										
SU 35	Summe Einzahlungen aus der Finanzierungstätigkeit							0,00	0,00	0,00
SU 36	Summe Auszahlungen aus der Finanzierungstätigkeit							0,00	0,00	0,00
SA4	Saldo (4) Geldfluss aus der Finanzierungstätigkeit (35 – 36)							0,00	0,00	0,00
SA5	Saldo (5) Geldfluss aus der voranschlagswirksamen Gebarung (Saldo 3 + Saldo 4)							-2.000,00	-4.000,00	-4.137,09
816	Öffentliche Beleuchtung und öffentliche Uhren									
816000	Öffentliche Beleuchtung und Uhren									
Operative Gebarung										
2/816000+813000	Erträge aus der Auflösung von Investitionszuschüssen (Kapitaltransfers)	2127			1.200,00	100,00	3.771,39			
2/816000+861100	Land NÖ, Zinsenzuschuss Straßenbeleuchtung	2121	3121		1.700,00	1.800,00		1.700,00	1.800,00	
6/816000+871000	Kapitaltransfers aus Gemeinde-Bedarfszuweisungsmittel	2121	3121	1 33			2.400,00			2.400,00
6/816000+899000	Entnahmen aus Verrechnungsrücklagen zwischen operativer Gebarung und Projekten	2116		1			29.539,28			
SU 21 / 31	Summe Erträge / Einzahlungen operative Gebarung				2.900,00	1.900,00	35.710,67	1.700,00	1.800,00	2.400,00
1/816000-600000	Strom	2222	3222	24	18.000,00	16.000,00	17.340,81	18.000,00	16.000,00	18.269,81
1/816000-619000	Instandhaltung der Strassenbeleuchtung	2224	3224	24	18.000,00	10.300,00	18.626,68	18.000,00	10.300,00	21.166,34
1/816000-650000	Zinsen für Finanzschulden in Euro	2241	3241		2.100,00	1.900,00		2.100,00	1.900,00	
1/816000-680000	Planmäßige Abschreibung	2226			33.200,00	25.400,00	34.716,14			
SU 22 / 32	Summe Aufwendungen / Auszahlungen operative Gebarung				71.300,00	53.600,00	70.683,63	38.100,00	28.200,00	39.436,15
SA 0 / SA 1	(0) Nettoergebnis (21 - 22) / (1) Geldfluss operative Gebarung (31 – 32)				-68.400,00	-51.700,00	-34.972,96	-36.400,00	-26.400,00	-37.036,15

		MVAG		VC QU		Ergebnisvoranschlag			Finanzierungsvoranschlag		
		EH	FH			VA 2026	VA 2025	RA 2024	VA 2026	VA 2025	RA 2024
SA01	Saldo (01) Haushaltsrücklagen (230 - 240)					0,00	0,00	0,00	0,00	0,00	0,00
SA00	Saldo (00) Nettoergebnis nach Haushaltsrücklagen (Saldo 0 + Saldo 01)					-68.400,00	-51.700,00	-34.972,96			
Investive Gebarung											
6/816000+300000	KIP 2023			3331	1 33						51.179,00
6/816000+301000	Energiespr BZ Land NÖ			3331	1 33					12.800,00	
SU 33	Summe Einzahlungen investive Gebarung								0,00	12.800,00	51.179,00
5/816000-050000	Errichtung der Straßenbeleuchtung			3412	1 40					131.500,00	42.947,77
SU 34	Summe Auszahlungen investive Gebarung								0,00	131.500,00	42.947,77
SA2	Saldo (2) Geldfluss aus der Investiven Gebarung (33 – 34)								0,00	-118.700,00	8.231,23
SA3	Saldo (3) Nettofinanzierungssaldo (Saldo 1 + Saldo 2)								-36.400,00	-145.100,00	-28.804,92
Finanzierungstätigkeit											
6/816000+346000	Darlehensaufnahme			3514	1 55						69.000,00
SU 35	Summe Einzahlungen aus der Finanzierungstätigkeit								0,00	0,00	69.000,00
1/816000-346000	Tilgung Bankdarlehen			3614					2.700,00	2.800,00	
SU 36	Summe Auszahlungen aus der Finanzierungstätigkeit								2.700,00	2.800,00	0,00
SA4	Saldo (4) Geldfluss aus der Finanzierungstätigkeit (35 – 36)								-2.700,00	-2.800,00	69.000,00
SA5	Saldo (5) Geldfluss aus der voranschlagswirksamen Gebarung (Saldo 3 + Saldo 4)								-39.100,00	-147.900,00	40.195,08
819	Sonstige öffentliche Einrichtungen										
819000	Sonstige öffentliche Einrichtungen										
Operative Gebarung											
2/819000+829000	Sonstige Erträge			2116	3116 18		100,00	18,00		100,00	18,00
SU 21 / 31	Summe Erträge / Einzahlungen operative Gebarung					0,00	100,00	18,00	0,00	100,00	18,00
SU 22 / 32	Summe Aufwendungen / Auszahlungen operative Gebarung					0,00	0,00	0,00	0,00	0,00	0,00
SA 0 / SA 1	(0) Nettoergebnis (21 - 22) / (1) Geldfluss operative Gebarung (31 – 32)					0,00	100,00	18,00	0,00	100,00	18,00
SA01	Saldo (01) Haushaltsrücklagen (230 - 240)					0,00	0,00	0,00	0,00	0,00	0,00
SA00	Saldo (00) Nettoergebnis nach Haushaltsrücklagen (Saldo 0 + Saldo 01)					0,00	100,00	18,00			
Investive Gebarung											
SU 33	Summe Einzahlungen investive Gebarung								0,00	0,00	0,00
SU 34	Summe Auszahlungen investive Gebarung								0,00	0,00	0,00
SA2	Saldo (2) Geldfluss aus der Investiven Gebarung (33 – 34)								0,00	0,00	0,00
SA3	Saldo (3) Nettofinanzierungssaldo (Saldo 1 + Saldo 2)								0,00	100,00	18,00
Finanzierungstätigkeit											
SU 35	Summe Einzahlungen aus der Finanzierungstätigkeit								0,00	0,00	0,00
SU 36	Summe Auszahlungen aus der Finanzierungstätigkeit								0,00	0,00	0,00
SA4	Saldo (4) Geldfluss aus der Finanzierungstätigkeit (35 – 36)								0,00	0,00	0,00
SA5	Saldo (5) Geldfluss aus der voranschlagswirksamen Gebarung (Saldo 3 + Saldo 4)								0,00	100,00	18,00

		MVAG		VC QU	Ergebnisvoranschlag			Finanzierungsvoranschlag		
		EH	FH		VA 2026	VA 2025	RA 2024	VA 2026	VA 2025	RA 2024
82	Betriebsähnliche Einrichtungen und Betriebe									
820	Wirtschaftshöfe									
820000	Wirtschaftshöfe									
Operative Gebarung										
2/820000+810300	Erträge aus Stromabgabe	2114	3114	13	4.100,00	4.100,00	3.811,58	4.100,00	4.100,00	3.811,58
2/820000+813000	Erträge aus der Auflösung von Investitionszuschüssen (Kapitaltransfers)	2127			1.000,00	1.000,00	1.031,19			
2/820000+861200	Land NÖ, Zinsenzuschuss Bauhof	2121	3121	15	1.100,00	1.100,00	7.266,95	1.100,00	1.100,00	7.266,95
2/820000+891000	Abfertigungsversicherung Allianz	2117					992,03			
SU 21 / 31	Summe Erträge / Einzahlungen operative Gebarung				6.200,00	6.200,00	13.101,75	5.200,00	5.200,00	11.078,53
1/820000-400000	Bauhof sonstiges Material	2221	3221	23	3.000,00	5.000,00	2.726,52	3.000,00	5.000,00	2.642,84
1/820000-400100	Dienstbekleidung	2221	3221	23	700,00	700,00	466,75	700,00	700,00	466,75
1/820000-400200	Ankauf Werkzeuge (GWG)	2221	3221	23	1.000,00	4.000,00	642,88	1.000,00	4.000,00	642,88
1/820000-400300	Ankauf Maschinen (GWG)	2221	3221	23	1.000,00	2.600,00		1.000,00	2.600,00	
1/820000-451000	Brennstoffe	2221	3221	23	3.100,00	3.000,00	2.589,95	3.100,00	3.000,00	2.589,95
1/820000-452000	Treibstoffe	2221	3221	23	1.100,00	1.100,00	991,54	1.100,00	1.100,00	1.047,95
1/820000-459000	Sonstige Verbrauchsgüter	2221	3221	23	100,00	100,00	26,74	100,00	100,00	26,74
1/820000-511000	Bezüge für Vb der Besoldungsgruppe li	2211	3211	20	56.000,00	56.400,00	54.688,34	56.000,00	56.400,00	54.688,34
1/820000-523000	Bezüge Arbeiter, nicht ganzj. Beschaeft	2211	3211	20	400,00	500,00	300,00	400,00	500,00	300,00
1/820000-565000	Mehrleistungsvergütung	2211	3211	20	1.500,00	1.500,00	1.537,50	1.500,00	1.500,00	1.537,50
1/820000-569000	Sonstige Nebengebühren	2211	3211	20	11.900,00	12.200,00	11.843,16	11.900,00	12.200,00	11.843,16
1/820000-580000	Dgb für Familienbeihilfen	2212	3212	20	2.600,00	2.600,00	2.529,59	2.600,00	2.600,00	2.529,59
1/820000-582000	Sonst. Dgb zur Sozialen Sicherheit	2212	3212	20	14.200,00	14.500,00	14.101,33	14.200,00	14.500,00	14.101,33
1/820000-582900	Mitarbeitervorsorge-Beiträge	2212	3212	20	200,00	200,00	172,27	200,00	200,00	172,27
1/820000-592000	Dotierung von Rückstellungen für Jubiläumszuwendungen	2214			1.600,00	1.500,00	1.779,55			
1/820000-600000	Strom	2222	3222	24	1.000,00	1.000,00	268,60	1.000,00	1.000,00	525,19
1/820000-614000	Instandhaltung Bauhof	2224	3224	24	5.000,00	5.000,00	1.242,29	5.000,00	5.000,00	1.242,29
1/820000-618000	Instandhaltung v. Werkzeugen	2224	3224	24	3.000,00	3.000,00	1.953,62	3.000,00	3.000,00	1.953,62
1/820000-618100	Instandhaltung von sonstigen Anlagen und Plätzen	2224	3224	24	2.000,00	2.100,00	2.130,21	2.000,00	2.100,00	2.130,21
1/820000-631000	Telekommunikationsdienste	2222	3222	24	300,00	300,00	251,42	300,00	300,00	251,42
1/820000-650000	Kreditzinsen	2241	3241	25	5.700,00	9.200,00	11.249,00	5.700,00	9.200,00	11.249,00
1/820000-670000	Versicherungen	2222	3222	24	1.500,00	1.500,00	1.118,98	1.500,00	1.500,00	1.118,98
1/820000-680000	Planmäßige Abschreibung	2226			8.300,00	8.500,00	8.742,51			
1/820000-711000	öffentliche Abgaben	2225	3225	24	2.000,00	1.600,00	1.379,12	2.000,00	1.600,00	1.379,12
SU 22 / 32	Summe Aufwendungen / Auszahlungen operative Gebarung				127.200,00	138.100,00	122.731,87	117.300,00	128.100,00	112.439,13
SA 0 / SA 1	(0) Nettoergebnis (21 - 22) / (1) Geldfluss operative Gebarung (31 - 32)				-121.000,00	-131.900,00	-109.630,12	-112.100,00	-122.900,00	-101.360,60

		MVAG		VC QU		Ergebnisvoranschlag			Finanzierungsvoranschlag		
		EH	FH			VA 2026	VA 2025	RA 2024	VA 2026	VA 2025	RA 2024
SA01	Saldo (01) Haushaltsrücklagen (230 - 240)					0,00	0,00	0,00	0,00	0,00	0,00
SA00	Saldo (00) Nettoergebnis nach Haushaltsrücklagen (Saldo 0 + Saldo 01)					-121.000,00	-131.900,00	-109.630,12			
Investive Gebarung											
SU 33	Summe Einzahlungen investive Gebarung								0,00	0,00	0,00
SU 34	Summe Auszahlungen investive Gebarung								0,00	0,00	0,00
SA2	Saldo (2) Geldfluss aus der Investiven Gebarung (33 – 34)								0,00	0,00	0,00
SA3	Saldo (3) Nettofinanzierungssaldo (Saldo 1 + Saldo 2)								-112.100,00	-122.900,00	-101.360,60
Finanzierungstätigkeit											
SU 35	Summe Einzahlungen aus der Finanzierungstätigkeit								0,00	0,00	0,00
1/820000-084000	Abfertigungsversicherung Allianz		3650	60					3.900,00	3.000,00	2.990,02
1/820000-346000	Tilgung Bankdarlehen		3614	65					16.700,00	16.700,00	16.666,66
SU 36	Summe Auszahlungen aus der Finanzierungstätigkeit								20.600,00	19.700,00	19.656,68
SA4	Saldo (4) Geldfluss aus der Finanzierungstätigkeit (35 – 36)								-20.600,00	-19.700,00	-19.656,68
SA5	Saldo (5) Geldfluss aus der voranschlagswirksamen Gebarung (Saldo 3 + Saldo 4)								-132.700,00	-142.600,00	-121.017,28
821	Fuhrpark										
821000	Fuhrpark										
Operative Gebarung											
SU 21 / 31	Summe Erträge / Einzahlungen operative Gebarung					0,00	0,00	0,00	0,00	0,00	0,00
1/821000-452000	Treibstoffe	2221	3221			3.700,00	3.600,00	3.334,71	3.700,00	3.600,00	537,81
1/821000-617000	Instandhaltung von Fahrzeugen	2224	3224			5.000,00	4.000,00	13.778,25	5.000,00	4.000,00	13.778,25
1/821000-670000	Versicherungen	2222	3222	24		5.700,00	5.700,00	5.030,02	5.700,00	5.700,00	5.030,02
1/821000-700100	Mietzahlungen	2223	3223	24		1.000,00	1.000,00	856,66	1.000,00	1.000,00	856,66
SU 22 / 32	Summe Aufwendungen / Auszahlungen operative Gebarung					15.400,00	14.300,00	22.999,64	15.400,00	14.300,00	20.202,74
SA 0 / SA 1	(0) Nettoergebnis (21 - 22) / (1) Geldfluss operative Gebarung (31 – 32)					-15.400,00	-14.300,00	-22.999,64	-15.400,00	-14.300,00	-20.202,74
SA01	Saldo (01) Haushaltsrücklagen (230 - 240)					0,00	0,00	0,00	0,00	0,00	0,00
SA00	Saldo (00) Nettoergebnis nach Haushaltsrücklagen (Saldo 0 + Saldo 01)					-15.400,00	-14.300,00	-22.999,64			
Investive Gebarung											
SU 33	Summe Einzahlungen investive Gebarung								0,00	0,00	0,00
1/821000-040000	Ankauf v. Fahrzeuge		3414	2						21.500,00	
SU 34	Summe Auszahlungen investive Gebarung								0,00	21.500,00	0,00
SA2	Saldo (2) Geldfluss aus der Investiven Gebarung (33 – 34)								0,00	-21.500,00	0,00
SA3	Saldo (3) Nettofinanzierungssaldo (Saldo 1 + Saldo 2)								-15.400,00	-35.800,00	-20.202,74
Finanzierungstätigkeit											
SU 35	Summe Einzahlungen aus der Finanzierungstätigkeit								0,00	0,00	0,00
SU 36	Summe Auszahlungen aus der Finanzierungstätigkeit								0,00	0,00	0,00
SA4	Saldo (4) Geldfluss aus der Finanzierungstätigkeit (35 – 36)								0,00	0,00	0,00

		MVAG	VC QU	Ergebnisvoranschlag			Finanzierungsvoranschlag		
		EH	FH	VA 2026	VA 2025	RA 2024	VA 2026	VA 2025	RA 2024
SA5	Saldo (5) Geldfluss aus der voranschlagswirksamen Gebarung (Saldo 3 + Saldo 4)						-15.400,00	-35.800,00	-20.202,74
83	Betriebsähnliche Einrichtungen und Betriebe (Fortsetzung)								
839	Sonstige Betriebe und betriebsähnliche Einrichtungen								
839000	Sonstige Betriebe und betriebsähnliche Einrichtungen								
Operative Gebarung									
SU 21 / 31	Summe Erträge / Einzahlungen operative Gebarung			0,00	0,00	0,00	0,00	0,00	0,00
1/839000-775000	Kostenbeteiligung Park + Ride Anlagen (ÖBB) 2233			24.500,00					
SU 22 / 32	Summe Aufwendungen / Auszahlungen operative Gebarung			24.500,00	0,00	0,00	0,00	0,00	0,00
SA 0 / SA 1	(0) Nettoergebnis (21 - 22) / (1) Geldfluss operative Gebarung (31 – 32)			-24.500,00	0,00	0,00	0,00	0,00	0,00
SA01	Saldo (01) Haushaltsrücklagen (230 - 240)			0,00	0,00	0,00	0,00	0,00	0,00
SA00	Saldo (00) Nettoergebnis nach Haushaltsrücklagen (Saldo 0 + Saldo 01)			-24.500,00	0,00	0,00			
Investive Gebarung									
SU 33	Summe Einzahlungen investive Gebarung						0,00	0,00	0,00
1/839000-775000	Kostenbeteiligung Park + Ride Anlagen (ÖBB) 3433						24.500,00		
SU 34	Summe Auszahlungen investive Gebarung						24.500,00	0,00	0,00
SA2	Saldo (2) Geldfluss aus der Investiven Gebarung (33 – 34)						-24.500,00	0,00	0,00
SA3	Saldo (3) Nettofinanzierungssaldo (Saldo 1 + Saldo 2)						-24.500,00	0,00	0,00
Finanzierungstätigkeit									
SU 35	Summe Einzahlungen aus der Finanzierungstätigkeit						0,00	0,00	0,00
SU 36	Summe Auszahlungen aus der Finanzierungstätigkeit						0,00	0,00	0,00
SA4	Saldo (4) Geldfluss aus der Finanzierungstätigkeit (35 – 36)						0,00	0,00	0,00
SA5	Saldo (5) Geldfluss aus der voranschlagswirksamen Gebarung (Saldo 3 + Saldo 4)						-24.500,00	0,00	0,00
84	Liegenschaften, Wohn- und Geschäftsgebäude								
840	Grundbesitz								
840000	Grundbesitz								
Operative Gebarung									
SU 21 / 31	Summe Erträge / Einzahlungen operative Gebarung			0,00	0,00	0,00	0,00	0,00	0,00
1/840000-700000	Pachtzahlungen 2223 3223 24			300,00	300,00	200,00	300,00	300,00	200,00
1/840000-711000	Öffentliche Abgaben 2225 3225 24			800,00	700,00	554,09	800,00	700,00	554,09
SU 22 / 32	Summe Aufwendungen / Auszahlungen operative Gebarung			1.100,00	1.000,00	754,09	1.100,00	1.000,00	754,09
SA 0 / SA 1	(0) Nettoergebnis (21 - 22) / (1) Geldfluss operative Gebarung (31 – 32)			-1.100,00	-1.000,00	-754,09	-1.100,00	-1.000,00	-754,09
SA01	Saldo (01) Haushaltsrücklagen (230 - 240)			0,00	0,00	0,00	0,00	0,00	0,00

		MVAG	VC QU	Ergebnisvoranschlag			Finanzierungsvoranschlag		
		EH	FH	VA 2026	VA 2025	RA 2024	VA 2026	VA 2025	RA 2024
SA00	Saldo (00) Nettoergebnis nach Haushaltsrücklagen (Saldo 0 + Saldo 01)			-1.100,00	-1.000,00	-754,09			
Investive Gebarung									
SU 33	Summe Einzahlungen investive Gebarung						0,00	0,00	0,00
1/840000-001000	Unbebaute Grundstücke		3412 2					5.000,00	
SU 34	Summe Auszahlungen investive Gebarung						0,00	5.000,00	0,00
SA2	Saldo (2) Geldfluss aus der Investiven Gebarung (33 – 34)						0,00	-5.000,00	0,00
SA3	Saldo (3) Nettofinanzierungssaldo (Saldo 1 + Saldo 2)						-1.100,00	-6.000,00	-754,09
Finanzierungstätigkeit									
SU 35	Summe Einzahlungen aus der Finanzierungstätigkeit						0,00	0,00	0,00
SU 36	Summe Auszahlungen aus der Finanzierungstätigkeit						0,00	0,00	0,00
SA4	Saldo (4) Geldfluss aus der Finanzierungstätigkeit (35 – 36)						0,00	0,00	0,00
SA5	Saldo (5) Geldfluss aus der voranschlagswirksamen Gebarung (Saldo 3 + Saldo 4)						-1.100,00	-6.000,00	-754,09
85 Betriebe mit marktbestimmter Tätigkeit									
851 Betriebe der Abwasserbeseitigung									
851000 Betriebe der Abwasserbeseitigung									
Operative Gebarung									
2/851000+813000	Erträge aus der Auflösung von Investitionszuschüssen (Kapitaltransfers)	2127		10.400,00	6.500,00	10.166,58			
2/851000+852100	Kanalbenutzungsgebühren	2113 3113	12	214.000,00	212.200,00	208.356,47	214.000,00	212.200,00	206.678,96
2/851000+860000	Transferzahlungen KPC Zinsen	2121 3121	15	3.600,00	3.400,00	3.501,90	3.600,00	3.400,00	3.501,90
2/851000+861010	Landestransfer Gebührenbremse 2024	2121 3121				16.473,00			16.473,00
SU 21 / 31	Summe Erträge / Einzahlungen operative Gebarung			228.000,00	222.100,00	238.497,95	217.600,00	215.600,00	226.653,86
1/851000-456000	Schreib-, Zeichen- u. Sonst. Bueromittel	2221 3221	23	700,00	700,00	364,09	700,00	700,00	364,09
1/851000-510000	Bezüge für Vb der Besoldungsgruppe I	2211 3211	20	12.700,00	12.900,00	11.888,42	12.700,00	12.900,00	11.888,42
1/851000-565000	Mehrleistungsvergütungen	2211 3211	20	500,00	700,00	626,81	500,00	700,00	626,81
1/851000-569000	Nebengebühren	2211 3211	20	100,00	100,00	57,23	100,00	100,00	57,23
1/851000-580000	Dgb für Familienbeihilfen	2212 3212	20	500,00	500,00	465,08	500,00	500,00	465,08
1/851000-582000	Sonst. Dgb zur Sozialen Sicherheit	2212 3212	20	2.500,00	2.600,00	2.400,25	2.500,00	2.600,00	2.400,25
1/851000-582900	Mitarbeitervorsorge-Beiträge	2212 3212	20	200,00	200,00	149,45	200,00	200,00	149,45
1/851000-592000	Dotierung von Rückstellungen für Jubiläumszuwendungen	2214		400,00	300,00	300,20			
1/851000-613000	Reparaturen/Wartung U Kanalgängungen	2224 3224	24	10.000,00	20.000,00	29.270,54	10.000,00	20.000,00	26.686,48
1/851000-618000	Datenaktualisierung Kanalkataster	2224 3224	24	500,00	500,00	2.557,20	500,00	500,00	2.557,20
1/851000-650000	Zinsen	2241 3241	25	7.200,00	8.000,00	8.656,56	7.200,00	8.000,00	8.656,56
1/851000-680000	Planmäßige Abschreibung	2226		44.000,00	44.000,00	44.035,66			
1/851000-710000	Gebrauchsabgabe Sonst.ausg.	2225 3225	24	4.800,00	4.800,00	4.253,85	4.800,00	4.800,00	4.253,85

		MVAG		VC QU	Ergebnisvoranschlag			Finanzierungsvoranschlag		
		EH	FH		VA 2026	VA 2025	RA 2024	VA 2026	VA 2025	RA 2024
1/851000-721000	Bezüge der gewählten Organe	2225	3225		700,00	700,00		700,00	700,00	
1/851000-722010	Zweckzuschuss Gebührenhaushalt 2024	2225	3225				16.475,13			16.441,02
1/851000-728000	Kanalschlussabgaben Überprüfung	2225	3225	24	1.000,00		630,53	1.000,00		630,53
1/851000-752000	Beitraege an Abwasserverbaende Vw	2231	3231	26	46.600,00	51.500,00	50.700,00	46.600,00	51.500,00	50.700,00
1/851000-752100	Beiträge an Abwasserverbände Zweck	2231	3231	26	48.100,00	50.800,00	54.300,00	48.100,00	50.800,00	54.300,00
SU 22 / 32	Summe Aufwendungen / Auszahlungen operative Gebarung				180.500,00	198.300,00	227.131,00	136.100,00	154.000,00	180.176,97
SA 0 / SA 1	(0) Nettoergebnis (21 - 22) / (1) Geldfluss operative Gebarung (31 – 32)				47.500,00	23.800,00	11.366,95	81.500,00	61.600,00	46.476,89
SA01	Saldo (01) Haushaltsrücklagen (230 - 240)				0,00	0,00	0,00	0,00	0,00	0,00
SA00	Saldo (00) Nettoergebnis nach Haushaltsrücklagen (Saldo 0 + Saldo 01)				47.500,00	23.800,00	11.366,95			
Investive Gebarung										
2/851000+300000	Kapitaltransfers KPC		3331	33				4.800,00	4.800,00	4.516,10
2/851000+307000	Kanaleinmündungsabgabe		3334	34				6.000,00	6.000,00	6.319,57
SU 33	Summe Einzahlungen investive Gebarung							10.800,00	10.800,00	10.835,67
SU 34	Summe Auszahlungen investive Gebarung							0,00	0,00	0,00
SA2	Saldo (2) Geldfluss aus der Investiven Gebarung (33 – 34)							10.800,00	10.800,00	10.835,67
SA3	Saldo (3) Nettofinanzierungssaldo (Saldo 1 + Saldo 2)							92.300,00	72.400,00	57.312,56
Finanzierungstätigkeit										
SU 35	Summe Einzahlungen aus der Finanzierungstätigkeit							0,00	0,00	0,00
1/851000-344000	Tilgung von Bundesdarlehen (Wwf)		3611	64				37.800,00	37.100,00	36.292,28
SU 36	Summe Auszahlungen aus der Finanzierungstätigkeit							37.800,00	37.100,00	36.292,28
SA4	Saldo (4) Geldfluss aus der Finanzierungstätigkeit (35 – 36)							-37.800,00	-37.100,00	-36.292,28
SA5	Saldo (5) Geldfluss aus der voranschlagswirksamen Gebarung (Saldo 3 + Saldo 4)							54.500,00	35.300,00	21.020,28
851025	Betriebe der Abwasserbeseitigung									
Operative Gebarung										
SU 21 / 31	Summe Erträge / Einzahlungen operative Gebarung				0,00	0,00	0,00	0,00	0,00	0,00
1/851025-650000	Zinsen für Finanzschulden in Euro	2241	3241		1.700,00			1.700,00		
SU 22 / 32	Summe Aufwendungen / Auszahlungen operative Gebarung				1.700,00	0,00	0,00	1.700,00	0,00	0,00
SA 0 / SA 1	(0) Nettoergebnis (21 - 22) / (1) Geldfluss operative Gebarung (31 – 32)				-1.700,00	0,00	0,00	-1.700,00	0,00	0,00
SA01	Saldo (01) Haushaltsrücklagen (230 - 240)				0,00	0,00	0,00	0,00	0,00	0,00
SA00	Saldo (00) Nettoergebnis nach Haushaltsrücklagen (Saldo 0 + Saldo 01)				-1.700,00	0,00	0,00			
Investive Gebarung										
SU 33	Summe Einzahlungen investive Gebarung							0,00	0,00	0,00
5/851025-004000	Wasser- und Abwasserbauten und -anlagen		3412	1					60.000,00	
SU 34	Summe Auszahlungen investive Gebarung							0,00	60.000,00	0,00
SA2	Saldo (2) Geldfluss aus der Investiven Gebarung (33 – 34)							0,00	-60.000,00	0,00
SA3	Saldo (3) Nettofinanzierungssaldo (Saldo 1 + Saldo 2)							-1.700,00	-60.000,00	0,00

		MVAG	VC QU	Ergebnisvoranschlag			Finanzierungsvoranschlag		
		EH	FH	VA 2026	VA 2025	RA 2024	VA 2026	VA 2025	RA 2024
Finanzierungstätigkeit									
6/851025+346000	Investitionsdarlehen von Finanzunternehmen	3514	1					60.000,00	
SU 35	Summe Einzahlungen aus der Finanzierungstätigkeit						0,00	60.000,00	0,00
1/851025-346000	Tilgung Bankdarlehen	3614					2.500,00		
SU 36	Summe Auszahlungen aus der Finanzierungstätigkeit						2.500,00	0,00	0,00
SA4	Saldo (4) Geldfluss aus der Finanzierungstätigkeit (35 – 36)						-2.500,00	60.000,00	0,00
SA5	Saldo (5) Geldfluss aus der voranschlagswirksamen Gebarung (Saldo 3 + Saldo 4)						-4.200,00	0,00	0,00
851400 Sanierung Kanalschäden 4									
Operative Gebarung									
SU 21 / 31	Summe Erträge / Einzahlungen operative Gebarung			0,00	0,00	0,00	0,00	0,00	0,00
1/851400-650000	Zinsen für Finanzschulden in Euro	2241	3241	2.500,00	2.800,00	3.141,43	2.500,00	2.800,00	3.141,43
1/851400-680000	Planmäßige Abschreibung	2226		2.700,00	1.500,00	1.517,52			
SU 22 / 32	Summe Aufwendungen / Auszahlungen operative Gebarung			5.200,00	4.300,00	4.658,95	2.500,00	2.800,00	3.141,43
SA 0 / SA 1	(0) Nettoergebnis (21 - 22) / (1) Geldfluss operative Gebarung (31 – 32)			-5.200,00	-4.300,00	-4.658,95	-2.500,00	-2.800,00	-3.141,43
SA01	Saldo (01) Haushaltsrücklagen (230 - 240)			0,00	0,00	0,00	0,00	0,00	0,00
SA00	Saldo (00) Nettoergebnis nach Haushaltsrücklagen (Saldo 0 + Saldo 01)			-5.200,00	-4.300,00	-4.658,95			
Investive Gebarung									
SU 33	Summe Einzahlungen investive Gebarung						0,00	0,00	0,00
SU 34	Summe Auszahlungen investive Gebarung						0,00	0,00	0,00
SA2	Saldo (2) Geldfluss aus der Investiven Gebarung (33 – 34)						0,00	0,00	0,00
SA3	Saldo (3) Nettofinanzierungssaldo (Saldo 1 + Saldo 2)						-2.500,00	-2.800,00	-3.141,43
Finanzierungstätigkeit									
SU 35	Summe Einzahlungen aus der Finanzierungstätigkeit						0,00	0,00	0,00
1/851400-346000	Tilgung Bankdarlehen	3614	65				8.600,00	8.600,00	8.600,00
SU 36	Summe Auszahlungen aus der Finanzierungstätigkeit						8.600,00	8.600,00	8.600,00
SA4	Saldo (4) Geldfluss aus der Finanzierungstätigkeit (35 – 36)						-8.600,00	-8.600,00	-8.600,00
SA5	Saldo (5) Geldfluss aus der voranschlagswirksamen Gebarung (Saldo 3 + Saldo 4)						-11.100,00	-11.400,00	-11.741,43
852 Betriebe der Müllbeseitigung									
852000 Betriebe der Müllbeseitigung									
Operative Gebarung									
2/852000+852000	Muellbehandlungsgebuehren	2113	3113	89.300,00	79.000,00	88.686,95	89.300,00	79.000,00	87.992,55
2/852000+852100	Abfallbehandlungsabgabe	2113	3113	17.900,00	15.800,00	16.909,22	17.900,00	15.800,00	16.770,37
SU 21 / 31	Summe Erträge / Einzahlungen operative Gebarung			107.200,00	94.800,00	105.596,17	107.200,00	94.800,00	104.762,92
1/852000-413000	Ankauf von Muellbehälter	2221	3221	1.000,00	500,00	11.459,70	1.000,00	500,00	11.339,70
1/852000-456000	Schreib-, Zeichen- u. Sonst. Bueromittel	2221	3221	700,00	700,00	364,09	700,00	700,00	364,09

		MVAG VC QU			Ergebnisvoranschlag			Finanzierungsvoranschlag		
		EH	FH		VA 2026	VA 2025	RA 2024	VA 2026	VA 2025	RA 2024
1/852000-510000	Bezüge für Vb der Besoldungsgruppe I	2211	3211	20	2.000,00	2.100,00	5.943,88	2.000,00	2.100,00	5.943,88
1/852000-511000	Bezüge Vertragsbedienstete	2211	3211	20	2.500,00	2.600,00		2.500,00	2.600,00	
1/852000-565000	Mehrleistungsvergütungen	2211	3211	20	100,00	100,00	313,37	100,00	100,00	313,37
1/852000-569000	Nebengebühren	2211	3211	20	500,00	600,00	28,61	500,00	600,00	28,61
1/852000-580000	Dgb für Familienbeihilfen	2212	3212	20	200,00	200,00	232,64	200,00	200,00	232,64
1/852000-582000	Sonst. Dgb zur Sozialen Sicherheit	2212	3212	20	1.000,00	1.100,00	1.199,97	1.000,00	1.100,00	1.199,97
1/852000-582900	Mitarbeitervorsorge-Beiträge	2212	3212	20	100,00		74,54	100,00		74,54
1/852000-592000	Dotierung von Rückstellungen für Jubiläumszuwendungen	2214			100,00	200,00	150,11			
1/852000-620000	Transportkosten	2222	3222	24	43.500,00	35.700,00	33.616,98	43.500,00	35.700,00	34.416,80
1/852000-721000	Bezüge der gewählten Organe	2225	3225		700,00	700,00		700,00	700,00	
1/852000-728100	Grünschnittentsorgung	2225	3225	24	5.800,00	5.800,00	5.707,00	5.800,00	5.800,00	6.053,50
1/852000-752000	Beitrag an Muellbeseitigungsverband	2231	3231	26	48.000,00	44.300,00	61.311,76	48.000,00	44.300,00	58.189,81
SU 22 / 32	Summe Aufwendungen / Auszahlungen operative Gebarung				106.200,00	94.600,00	120.402,65	106.100,00	94.400,00	118.156,91
SA 0 / SA 1	(0) Nettoergebnis (21 - 22) / (1) Geldfluss operative Gebarung (31 - 32)				1.000,00	200,00	-14.806,48	1.100,00	400,00	-13.393,99
SA01	Saldo (01) Haushaltsrücklagen (230 - 240)				0,00	0,00	0,00	0,00	0,00	0,00
SA00	Saldo (00) Nettoergebnis nach Haushaltsrücklagen (Saldo 0 + Saldo 01)				1.000,00	200,00	-14.806,48			
Investive Gebarung										
SU 33	Summe Einzahlungen investive Gebarung							0,00	0,00	0,00
SU 34	Summe Auszahlungen investive Gebarung							0,00	0,00	0,00
SA2	Saldo (2) Geldfluss aus der Investiven Gebarung (33 - 34)							0,00	0,00	0,00
SA3	Saldo (3) Nettofinanzierungssaldo (Saldo 1 + Saldo 2)							1.100,00	400,00	-13.393,99
Finanzierungstätigkeit										
SU 35	Summe Einzahlungen aus der Finanzierungstätigkeit							0,00	0,00	0,00
SU 36	Summe Auszahlungen aus der Finanzierungstätigkeit							0,00	0,00	0,00
SA4	Saldo (4) Geldfluss aus der Finanzierungstätigkeit (35 - 36)							0,00	0,00	0,00
SA5	Saldo (5) Geldfluss aus der voranschlagswirksamen Gebarung (Saldo 3 + Saldo 4)							1.100,00	400,00	-13.393,99
853	Betriebe für die Errichtung und Verwaltung von Wohn- und Ges									
853000	Betrieb f.Wohn- und Geschäftsgebäude									
Operative Gebarung										
2/853000+810300	Erträge aus Stromabgabe	2114	3114	13	1.000,00	1.000,00	1.400,85	1.000,00	1.000,00	1.400,85
2/853000+811000	Einnahmen aus Vermietung	2115	3115	14	89.300,00	96.800,00	93.540,87	89.300,00	96.800,00	98.973,78
2/853000+813000	Erträge aus der Auflösung von Investitionszuschüssen (Kapitaltransfers)	2127			200,00	200,00	166,26			
2/853000+828000	Rückersätze V ausgaben (Betriebskosten)	2116	3116	18	27.200,00	30.000,00	26.415,39	27.200,00	30.000,00	28.006,32
SU 21 / 31	Summe Erträge / Einzahlungen operative Gebarung				117.700,00	128.000,00	121.523,37	117.500,00	127.800,00	128.380,95
1/853000-451000	Brennstoffe	2221	3221	23	10.300,00	10.000,00	8.708,32	10.300,00	10.000,00	8.745,82

		MVAG		VC QU	Ergebnisvoranschlag			Finanzierungsvoranschlag		
		EH	FH		VA 2026	VA 2025	RA 2024	VA 2026	VA 2025	RA 2024
1/853000-510000	Bezüge für Vb der Besoldungsgruppe I	2211	3211		6.300,00	6.400,00		6.300,00	6.400,00	
1/853000-565000	Mehrleistungsvergütungen	2211	3211		300,00	400,00		300,00	400,00	
1/853000-569000	Sonstige Nebengebühren	2211	3211		100,00	100,00		100,00	100,00	
1/853000-580000	Dgb für Familienbeihilfen	2212	3212		200,00	300,00		200,00	300,00	
1/853000-582000	Sonst. Dgb zur Sozialen Sicherheit	2212	3212		1.300,00	1.300,00		1.300,00	1.300,00	
1/853000-582900	Mitarbeitervorsorge-Beiträge	2212	3212		100,00	100,00		100,00	100,00	
1/853000-592000	Dotierung von Rückstellungen für Jubiläumszuwendungen	2214			200,00					
1/853000-600000	Strom	2222	3222	24	4.500,00	3.000,00	2.149,53	4.500,00	3.000,00	2.416,79
1/853000-614000	Instandhaltung von Gebäuden	2224	3224	24	35.000,00	35.000,00	19.223,90	35.000,00	35.000,00	19.223,90
1/853000-640000	Feuerbeschau	2222	3222		100,00	100,00	49,90	100,00	100,00	49,90
1/853000-670000	Versicherungen	2222	3222	24	4.500,00	4.500,00	3.565,50	4.500,00	4.500,00	3.565,50
1/853000-680000	Planmäßige Abschreibung	2226			27.700,00	27.700,00	27.743,91			
1/853000-711000	Öffentliche Abgaben	2225	3225	24	7.600,00	7.600,00	7.081,91	7.600,00	7.600,00	7.081,91
1/853000-721000	Bezüge der gewählten Organe	2225	3225		700,00	700,00		700,00	700,00	
1/853000-729000	Sonstige Ausgaben	2225	3225	24	500,00	1.000,00	180,00	500,00	1.000,00	180,00
1/853000-799000	Zuweisungen an Verrechnungsrücklagen zwischen operativer Gebarung und Projekten	2225					6.814,08			
SU 22 / 32	Summe Aufwendungen / Auszahlungen operative Gebarung				99.400,00	98.200,00	75.517,05	71.500,00	70.500,00	41.263,82
SA 0 / SA 1	(0) Nettoergebnis (21 - 22) / (1) Geldfluss operative Gebarung (31 - 32)				18.300,00	29.800,00	46.006,32	46.000,00	57.300,00	87.117,13
SA01	Saldo (01) Haushaltsrücklagen (230 - 240)				0,00	0,00	0,00	0,00	0,00	0,00
SA00	Saldo (00) Nettoergebnis nach Haushaltsrücklagen (Saldo 0 + Saldo 01)				18.300,00	29.800,00	46.006,32			
Investive Gebarung										
SU 33	Summe Einzahlungen investive Gebarung							0,00	0,00	0,00
SU 34	Summe Auszahlungen investive Gebarung							0,00	0,00	0,00
SA2	Saldo (2) Geldfluss aus der Investiven Gebarung (33 - 34)							0,00	0,00	0,00
SA3	Saldo (3) Nettofinanzierungssaldo (Saldo 1 + Saldo 2)							46.000,00	57.300,00	87.117,13
Finanzierungstätigkeit										
SU 35	Summe Einzahlungen aus der Finanzierungstätigkeit							0,00	0,00	0,00
SU 36	Summe Auszahlungen aus der Finanzierungstätigkeit							0,00	0,00	0,00
SA4	Saldo (4) Geldfluss aus der Finanzierungstätigkeit (35 - 36)							0,00	0,00	0,00
SA5	Saldo (5) Geldfluss aus der voranschlagswirksamen Gebarung (Saldo 3 + Saldo 4)							46.000,00	57.300,00	87.117,13
853024	Heizungsumstellung Puchberger Straße 4									
Operative Gebarung										
2/853024+813000	Erträge aus der Auflösung von Investitionszuschüssen (Kapitaltransfers)	2127			1.200,00					
SU 21 / 31	Summe Erträge / Einzahlungen operative Gebarung				1.200,00	0,00	0,00	0,00	0,00	0,00

		MVAG VC QU		Ergebnisvoranschlag			Finanzierungsvoranschlag		
		EH	FH	VA 2026	VA 2025	RA 2024	VA 2026	VA 2025	RA 2024
1/853024-650000	Zinsen für Finanzschulden in Euro	2241	3241	500,00	800,00		500,00	800,00	
1/853024-680000	Planmäßige Abschreibung	2226		2.400,00	2.400,00	1.189,77			
SU 22 / 32	Summe Aufwendungen / Auszahlungen operative Gebarung			2.900,00	3.200,00	1.189,77	500,00	800,00	0,00
SA 0 / SA 1	(0) Nettoergebnis (21 - 22) / (1) Geldfluss operative Gebarung (31 – 32)			-1.700,00	-3.200,00	-1.189,77	-500,00	-800,00	0,00
SA01	Saldo (01) Haushaltsrücklagen (230 - 240)			0,00	0,00	0,00	0,00	0,00	0,00
SA00	Saldo (00) Nettoergebnis nach Haushaltsrücklagen (Saldo 0 + Saldo 01)			-1.700,00	-3.200,00	-1.189,77			
Investive Gebarung									
6/853024+300000	Bundesförderung "Raus aus dem Öl"	3331	1					18.000,00	
SU 33	Summe Einzahlungen investive Gebarung						0,00	18.000,00	0,00
5/853024-020000	Maschinen und maschinelle Anlagen	3414	1						35.693,19
SU 34	Summe Auszahlungen investive Gebarung						0,00	0,00	35.693,19
SA2	Saldo (2) Geldfluss aus der Investiven Gebarung (33 – 34)						0,00	18.000,00	-35.693,19
SA3	Saldo (3) Nettofinanzierungssaldo (Saldo 1 + Saldo 2)						-500,00	17.200,00	-35.693,19
Finanzierungstätigkeit									
6/853024+346000	Investitionsdarlehen von Finanzunternehmen	3514	1						36.000,00
SU 35	Summe Einzahlungen aus der Finanzierungstätigkeit						0,00	0,00	36.000,00
1/853024-346000	Tilgung Bankdarlehen	3614					1.100,00	2.400,00	
SU 36	Summe Auszahlungen aus der Finanzierungstätigkeit						1.100,00	2.400,00	0,00
SA4	Saldo (4) Geldfluss aus der Finanzierungstätigkeit (35 – 36)						-1.100,00	-2.400,00	36.000,00
SA5	Saldo (5) Geldfluss aus der voranschlagswirksamen Gebarung (Saldo 3 + Saldo 4)						-1.600,00	14.800,00	306,81
853026	Heizungsumstellung Strelzhofstraße 8								
Operative Gebarung									
SU 21 / 31	Summe Erträge / Einzahlungen operative Gebarung			0,00	0,00	0,00	0,00	0,00	0,00
1/853026-680000	Planmäßige Abschreibung	2226		2.400,00					
SU 22 / 32	Summe Aufwendungen / Auszahlungen operative Gebarung			2.400,00	0,00	0,00	0,00	0,00	0,00
SA 0 / SA 1	(0) Nettoergebnis (21 - 22) / (1) Geldfluss operative Gebarung (31 – 32)			-2.400,00	0,00	0,00	0,00	0,00	0,00
SA01	Saldo (01) Haushaltsrücklagen (230 - 240)			0,00	0,00	0,00	0,00	0,00	0,00
SA00	Saldo (00) Nettoergebnis nach Haushaltsrücklagen (Saldo 0 + Saldo 01)			-2.400,00	0,00	0,00			
Investive Gebarung									
6/853026+300000	Kapitaltransfers von Bund, Bundesfonds und Bundeskammern	3331	1				10.000,00		
SU 33	Summe Einzahlungen investive Gebarung						10.000,00	0,00	0,00
5/853026-020000	Maschinen und maschinelle Anlagen	3414	1				36.000,00		
SU 34	Summe Auszahlungen investive Gebarung						36.000,00	0,00	0,00
SA2	Saldo (2) Geldfluss aus der Investiven Gebarung (33 – 34)						-26.000,00	0,00	0,00
SA3	Saldo (3) Nettofinanzierungssaldo (Saldo 1 + Saldo 2)						-26.000,00	0,00	0,00

		MVAG	VC QU	Ergebnisvoranschlag			Finanzierungsvoranschlag		
		EH	FH	VA 2026	VA 2025	RA 2024	VA 2026	VA 2025	RA 2024
Finanzierungstätigkeit									
6/853026+346000	Investitionsdarlehen von Finanzunternehmen	3514	1				26.000,00		
SU 35	Summe Einzahlungen aus der Finanzierungstätigkeit						26.000,00	0,00	0,00
SU 36	Summe Auszahlungen aus der Finanzierungstätigkeit						0,00	0,00	0,00
SA4	Saldo (4) Geldfluss aus der Finanzierungstätigkeit (35 – 36)						26.000,00	0,00	0,00
SA5	Saldo (5) Geldfluss aus der voranschlagswirksamen Gebarung (Saldo 3 + Saldo 4)						0,00	0,00	0,00
853300 Arztpraxis Umbau Puchberger Straße 36									
Operative Gebarung									
6/853300+899000	Entnahmen aus Verrechnungsrücklagen zwischen operativer Gebarung und Projekten	2116	1			6.814,08			
SU 21 / 31	Summe Erträge / Einzahlungen operative Gebarung			0,00	0,00	6.814,08	0,00	0,00	0,00
1/853300-650000	Zinsen für Finanzschulden in Euro	2241	3241	25	1.100,00	2.100,00	2.381,22	1.100,00	2.100,00
1/853300-680000	Planmäßige Abschreibung	2226			6.400,00	6.400,00	6.422,65		
SU 22 / 32	Summe Aufwendungen / Auszahlungen operative Gebarung			7.500,00	8.500,00	8.803,87	1.100,00	2.100,00	2.381,22
SA 0 / SA 1	(0) Nettoergebnis (21 - 22) / (1) Geldfluss operative Gebarung (31 – 32)			-7.500,00	-8.500,00	-1.989,79	-1.100,00	-2.100,00	-2.381,22
SA01	Saldo (01) Haushaltsrücklagen (230 - 240)			0,00	0,00	0,00	0,00	0,00	0,00
SA00	Saldo (00) Nettoergebnis nach Haushaltsrücklagen (Saldo 0 + Saldo 01)			-7.500,00	-8.500,00	-1.989,79			
Investive Gebarung									
SU 33	Summe Einzahlungen investive Gebarung						0,00	0,00	0,00
SU 34	Summe Auszahlungen investive Gebarung						0,00	0,00	0,00
SA2	Saldo (2) Geldfluss aus der Investiven Gebarung (33 – 34)						0,00	0,00	0,00
SA3	Saldo (3) Nettofinanzierungssaldo (Saldo 1 + Saldo 2)						-1.100,00	-2.100,00	-2.381,22
Finanzierungstätigkeit									
SU 35	Summe Einzahlungen aus der Finanzierungstätigkeit						0,00	0,00	0,00
1/853300-346000	Tilgung Bankdarlehen	3614	65				6.200,00	6.200,00	6.204,60
SU 36	Summe Auszahlungen aus der Finanzierungstätigkeit						6.200,00	6.200,00	6.204,60
SA4	Saldo (4) Geldfluss aus der Finanzierungstätigkeit (35 – 36)						-6.200,00	-6.200,00	-6.204,60
SA5	Saldo (5) Geldfluss aus der voranschlagswirksamen Gebarung (Saldo 3 + Saldo 4)						-7.300,00	-8.300,00	-8.585,82
853400 Ergotherapie Puchberger Straße 4									
Operative Gebarung									
SU 21 / 31	Summe Erträge / Einzahlungen operative Gebarung			0,00	0,00	0,00	0,00	0,00	0,00
1/853400-650000	Zinsen für Finanzschulden in Euro	2241	3241	25	1.300,00	1.500,00	1.710,44	1.300,00	1.500,00
1/853400-680000	Planmäßige Abschreibung	2226			3.600,00	3.600,00	3.596,11		
SU 22 / 32	Summe Aufwendungen / Auszahlungen operative Gebarung			4.900,00	5.100,00	5.306,55	1.300,00	1.500,00	1.710,44

		MVAG	VC QU	Ergebnisvoranschlag			Finanzierungsvoranschlag		
		EH	FH	VA 2026	VA 2025	RA 2024	VA 2026	VA 2025	RA 2024
SA 0 / SA 1	(0) Nettoergebnis (21 - 22) / (1) Geldfluss operative Gebarung (31 – 32)			-4.900,00	-5.100,00	-5.306,55	-1.300,00	-1.500,00	-1.710,44
SA01	Saldo (01) Haushaltsrücklagen (230 - 240)			0,00	0,00	0,00	0,00	0,00	0,00
SA00	Saldo (00) Nettoergebnis nach Haushaltsrücklagen (Saldo 0 + Saldo 01)			-4.900,00	-5.100,00	-5.306,55			
Investive Gebarung									
SU 33	Summe Einzahlungen investive Gebarung						0,00	0,00	0,00
SU 34	Summe Auszahlungen investive Gebarung						0,00	0,00	0,00
SA2	Saldo (2) Geldfluss aus der Investiven Gebarung (33 – 34)						0,00	0,00	0,00
SA3	Saldo (3) Nettofinanzierungssaldo (Saldo 1 + Saldo 2)						-1.300,00	-1.500,00	-1.710,44
Finanzierungstätigkeit									
SU 35	Summe Einzahlungen aus der Finanzierungstätigkeit						0,00	0,00	0,00
1/853400-346000	Tilgung Bankdarlehen		3614	65			5.700,00	5.800,00	5.750,00
SU 36	Summe Auszahlungen aus der Finanzierungstätigkeit						5.700,00	5.800,00	5.750,00
SA4	Saldo (4) Geldfluss aus der Finanzierungstätigkeit (35 – 36)						-5.700,00	-5.800,00	-5.750,00
SA5	Saldo (5) Geldfluss aus der voranschlagswirksamen Gebarung (Saldo 3 + Saldo 4)						-7.000,00	-7.300,00	-7.460,44
87 Wirtschaftliche Unternehmungen									
870 Elektrizitätsversorgung									
870000 PV-Anlage Bauhof									
Operative Gebarung									
2/870000+813000	Erträge aus der Auflösung von Investitionszuschüssen (Kapitaltransfers)		2127		1.900,00	1.900,00	1.896,00		
SU 21 / 31	Summe Erträge / Einzahlungen operative Gebarung				1.900,00	1.900,00	1.896,00	0,00	0,00
1/870000-651000	Zinsaufwand für Finanzierungsleasing	2241	3241	25	200,00	200,00	189,90	200,00	189,90
1/870000-680000	Planmäßige Abschreibung		2226		3.600,00	3.600,00	3.571,65		
SU 22 / 32	Summe Aufwendungen / Auszahlungen operative Gebarung				3.800,00	3.800,00	3.761,55	200,00	200,00
SA 0 / SA 1	(0) Nettoergebnis (21 - 22) / (1) Geldfluss operative Gebarung (31 – 32)				-1.900,00	-1.900,00	-1.865,55	-200,00	-200,00
SA01	Saldo (01) Haushaltsrücklagen (230 - 240)				0,00	0,00	0,00	0,00	0,00
SA00	Saldo (00) Nettoergebnis nach Haushaltsrücklagen (Saldo 0 + Saldo 01)				-1.900,00	-1.900,00	-1.865,55		
Investive Gebarung									
SU 33	Summe Einzahlungen investive Gebarung						0,00	0,00	0,00
SU 34	Summe Auszahlungen investive Gebarung						0,00	0,00	0,00
SA2	Saldo (2) Geldfluss aus der Investiven Gebarung (33 – 34)						0,00	0,00	0,00
SA3	Saldo (3) Nettofinanzierungssaldo (Saldo 1 + Saldo 2)						-200,00	-200,00	-189,90
Finanzierungstätigkeit									
SU 35	Summe Einzahlungen aus der Finanzierungstätigkeit						0,00	0,00	0,00

		MVAG		VC QU	Ergebnisvoranschlag			Finanzierungsvoranschlag		
		EH	FH		VA 2026	VA 2025	RA 2024	VA 2026	VA 2025	RA 2024
1/870000-310000	Verbindlichkeiten aus Finanzierungsleasing			3615				2.300,00	2.300,00	2.250,00
SU 36	Summe Auszahlungen aus der Finanzierungstätigkeit							2.300,00	2.300,00	2.250,00
SA4	Saldo (4) Geldfluss aus der Finanzierungstätigkeit (35 – 36)							-2.300,00	-2.300,00	-2.250,00
SA5	Saldo (5) Geldfluss aus der voranschlagswirksamen Gebarung (Saldo 3 + Saldo 4)							-2.500,00	-2.500,00	-2.439,90
870026	PV-Anlage Bauhof 2									
Operative Gebarung										
SU 21 / 31	Summe Erträge / Einzahlungen operative Gebarung				0,00	0,00	0,00	0,00	0,00	0,00
1/870026-680000	Planmäßige Abschreibung			2226	1.000,00					
SU 22 / 32	Summe Aufwendungen / Auszahlungen operative Gebarung				1.000,00	0,00	0,00	0,00	0,00	0,00
SA 0 / SA 1	(0) Nettoergebnis (21 - 22) / (1) Geldfluss operative Gebarung (31 – 32)				-1.000,00	0,00	0,00	0,00	0,00	0,00
SA01	Saldo (01) Haushaltsrücklagen (230 - 240)				0,00	0,00	0,00	0,00	0,00	0,00
SA00	Saldo (00) Nettoergebnis nach Haushaltsrücklagen (Saldo 0 + Saldo 01)				-1.000,00	0,00	0,00			
Investive Gebarung										
6/870026+301000	Kapitaltransfer vom Bund, EAG Förderung			3331 1				3.000,00		
SU 33	Summe Einzahlungen investive Gebarung							3.000,00	0,00	0,00
5/870026-050000	PV-Anlage Bauhof 2			3412 1				30.000,00		
SU 34	Summe Auszahlungen investive Gebarung							30.000,00	0,00	0,00
SA2	Saldo (2) Geldfluss aus der Investiven Gebarung (33 – 34)							-27.000,00	0,00	0,00
SA3	Saldo (3) Nettofinanzierungssaldo (Saldo 1 + Saldo 2)							-27.000,00	0,00	0,00
Finanzierungstätigkeit										
6/870026+310000	Verbindlichkeiten aus Finanzierungsleasing			3515 1				27.000,00		
SU 35	Summe Einzahlungen aus der Finanzierungstätigkeit							27.000,00	0,00	0,00
SU 36	Summe Auszahlungen aus der Finanzierungstätigkeit							0,00	0,00	0,00
SA4	Saldo (4) Geldfluss aus der Finanzierungstätigkeit (35 – 36)							27.000,00	0,00	0,00
SA5	Saldo (5) Geldfluss aus der voranschlagswirksamen Gebarung (Saldo 3 + Saldo 4)							0,00	0,00	0,00
870100	PV-Anlage Sicherheitszentrum									
Operative Gebarung										
2/870100+813000	Erträge aus der Auflösung von Investitionszuschüssen (Kapitaltransfers)			2127	800,00	800,00	838,14			
SU 21 / 31	Summe Erträge / Einzahlungen operative Gebarung				800,00	800,00	838,14	0,00	0,00	0,00
1/870100-651000	Zinsaufwand für Finanzierungsleasing	2241	3241	25	100,00	100,00	84,40	100,00	100,00	84,40
1/870100-680000	Planmäßige Abschreibung			2226	1.600,00	1.600,00	1.641,18			
SU 22 / 32	Summe Aufwendungen / Auszahlungen operative Gebarung				1.700,00	1.700,00	1.725,58	100,00	100,00	84,40
SA 0 / SA 1	(0) Nettoergebnis (21 - 22) / (1) Geldfluss operative Gebarung (31 – 32)				-900,00	-900,00	-887,44	-100,00	-100,00	-84,40

		MVAG		VC QU	Ergebnisvoranschlag			Finanzierungsvoranschlag		
		EH	FH		VA 2026	VA 2025	RA 2024	VA 2026	VA 2025	RA 2024
SA01	Saldo (01) Haushaltsrücklagen (230 - 240)				0,00	0,00	0,00	0,00	0,00	0,00
SA00	Saldo (00) Nettoergebnis nach Haushaltsrücklagen (Saldo 0 + Saldo 01)				-900,00	-900,00	-887,44			
Investive Gebarung										
SU 33	Summe Einzahlungen investive Gebarung							0,00	0,00	0,00
SU 34	Summe Auszahlungen investive Gebarung							0,00	0,00	0,00
SA2	Saldo (2) Geldfluss aus der Investiven Gebarung (33 – 34)							0,00	0,00	0,00
SA3	Saldo (3) Nettofinanzierungssaldo (Saldo 1 + Saldo 2)							-100,00	-100,00	-84,40
Finanzierungstätigkeit										
SU 35	Summe Einzahlungen aus der Finanzierungstätigkeit							0,00	0,00	0,00
1/870100-310000	Verbindlichkeiten aus Finanzierungsleasing			3615				1.000,00	1.000,00	1.000,00
SU 36	Summe Auszahlungen aus der Finanzierungstätigkeit							1.000,00	1.000,00	1.000,00
SA4	Saldo (4) Geldfluss aus der Finanzierungstätigkeit (35 – 36)							-1.000,00	-1.000,00	-1.000,00
SA5	Saldo (5) Geldfluss aus der voranschlagswirksamen Gebarung (Saldo 3 + Saldo 4)							-1.100,00	-1.100,00	-1.084,40
870300 PV-Anlage Kindergarten										
Operative Gebarung										
2/870300+813000	Erträge aus der Auflösung von Investitionszuschüssen (Kapitaltransfers)			2127	900,00	900,00	766,67			
SU 21 / 31	Summe Erträge / Einzahlungen operative Gebarung				900,00	900,00	766,67	0,00	0,00	0,00
1/870300-650000	Zinsen für Finanzschulden in Euro	2241	3241	25	300,00	300,00	308,06	300,00	300,00	308,06
1/870300-680000	Planmäßige Abschreibung	2226			2.500,00	2.500,00	2.502,61			
5/870300-799000	Zuweisungen an Verrechnungsrücklagen zwischen operativer Gebarung und Projekten	2225		1		12.600,00				
SU 22 / 32	Summe Aufwendungen / Auszahlungen operative Gebarung				2.800,00	15.400,00	2.810,67	300,00	300,00	308,06
SA 0 / SA 1	(0) Nettoergebnis (21 - 22) / (1) Geldfluss operative Gebarung (31 – 32)				-1.900,00	-14.500,00	-2.044,00	-300,00	-300,00	-308,06
SA01	Saldo (01) Haushaltsrücklagen (230 - 240)				0,00	0,00	0,00	0,00	0,00	0,00
SA00	Saldo (00) Nettoergebnis nach Haushaltsrücklagen (Saldo 0 + Saldo 01)				-1.900,00	-14.500,00	-2.044,00			
Investive Gebarung										
6/870300+300000	ÖMAG Förderung		3331	1 33						5.000,00
6/870300+301000	Kapitaltransfers von Ländern, Landesfonds und Landeskammern		3331	1 33						8.700,00
SU 33	Summe Einzahlungen investive Gebarung							0,00	0,00	13.700,00
5/870300-050000	Sonderanlagen		3412	1 40						37.539,18
SU 34	Summe Auszahlungen investive Gebarung							0,00	0,00	37.539,18
SA2	Saldo (2) Geldfluss aus der Investiven Gebarung (33 – 34)							0,00	0,00	-23.839,18
SA3	Saldo (3) Nettofinanzierungssaldo (Saldo 1 + Saldo 2)							-300,00	-300,00	-24.147,24

		MVAG	VC QU	Ergebnisvoranschlag			Finanzierungsvoranschlag		
		EH	FH	VA 2026	VA 2025	RA 2024	VA 2026	VA 2025	RA 2024
Finanzierungstätigkeit									
SU 35	Summe Einzahlungen aus der Finanzierungstätigkeit						0,00	0,00	0,00
1/870300-347000	Tilgung Bankdarlehen		3613	65			3.700,00	3.700,00	3.650,00
SU 36	Summe Auszahlungen aus der Finanzierungstätigkeit						3.700,00	3.700,00	3.650,00
SA4	Saldo (4) Geldfluss aus der Finanzierungstätigkeit (35 – 36)						-3.700,00	-3.700,00	-3.650,00
SA5	Saldo (5) Geldfluss aus der voranschlagswirksamen Gebarung (Saldo 3 + Saldo 4)						-4.000,00	-4.000,00	-27.797,24
870400 PV-Anlage Kindergarten Neubau									
Operative Gebarung									
6/870400+899000	Entnahmen aus Verrechnungsrücklagen zwischen operativer Gebarung und Projekten	2116		1		12.600,00			
SU 21 / 31	Summe Erträge / Einzahlungen operative Gebarung				0,00	12.600,00	0,00	0,00	0,00
1/870400-680000	Planmäßige Abschreibung		2226		2.700,00	2.700,00			
SU 22 / 32	Summe Aufwendungen / Auszahlungen operative Gebarung				2.700,00	2.700,00	0,00	0,00	0,00
SA 0 / SA 1	(0) Nettoergebnis (21 - 22) / (1) Geldfluss operative Gebarung (31 – 32)				-2.700,00	9.900,00	0,00	0,00	0,00
SA01	Saldo (01) Haushaltsrücklagen (230 - 240)				0,00	0,00	0,00	0,00	0,00
SA00	Saldo (00) Nettoergebnis nach Haushaltsrücklagen (Saldo 0 + Saldo 01)				-2.700,00	9.900,00	0,00		
Investive Gebarung									
6/870400+300000	KIP 2023		3331	1				27.400,00	
SU 33	Summe Einzahlungen investive Gebarung						0,00	27.400,00	0,00
5/870400-050000	Sonderanlagen		3412	1				40.000,00	
SU 34	Summe Auszahlungen investive Gebarung						0,00	40.000,00	0,00
SA2	Saldo (2) Geldfluss aus der Investiven Gebarung (33 – 34)						0,00	-12.600,00	0,00
SA3	Saldo (3) Nettofinanzierungssaldo (Saldo 1 + Saldo 2)						0,00	-12.600,00	0,00
Finanzierungstätigkeit									
SU 35	Summe Einzahlungen aus der Finanzierungstätigkeit						0,00	0,00	0,00
SU 36	Summe Auszahlungen aus der Finanzierungstätigkeit						0,00	0,00	0,00
SA4	Saldo (4) Geldfluss aus der Finanzierungstätigkeit (35 – 36)						0,00	0,00	0,00
SA5	Saldo (5) Geldfluss aus der voranschlagswirksamen Gebarung (Saldo 3 + Saldo 4)						0,00	-12.600,00	0,00

		MVAG	VC QU	Ergebnisvoranschlag			Finanzierungsvoranschlag		
		EH	FH	VA 2026	VA 2025	RA 2024	VA 2026	VA 2025	RA 2024
9 Finanzwirtschaft									
90	Gesonderte Verwaltung								
900	Gesonderte Verwaltung								
900000	Gesonderte Verwaltung								
Operative Gebarung									
2/900000+816000	Kostenersatz Jagdpacht	2114	3114	200,00			200,00		
2/900000+868000	Kostenersatz nicht verwenden	2124	3124		200,00	200,00		200,00	200,00
SU 21 / 31	Summe Erträge / Einzahlungen operative Gebarung			200,00	200,00	200,00	200,00	200,00	200,00
SU 22 / 32	Summe Aufwendungen / Auszahlungen operative Gebarung			0,00	0,00	0,00	0,00	0,00	0,00
SA 0 / SA 1	(0) Nettoergebnis (21 - 22) / (1) Geldfluss operative Gebarung (31 – 32)			200,00	200,00	200,00	200,00	200,00	200,00
SA01	Saldo (01) Haushaltsrücklagen (230 - 240)			0,00	0,00	0,00	0,00	0,00	0,00
SA00	Saldo (00) Nettoergebnis nach Haushaltsrücklagen (Saldo 0 + Saldo 01)			200,00	200,00	200,00			
Investive Gebarung									
SU 33	Summe Einzahlungen investive Gebarung						0,00	0,00	0,00
SU 34	Summe Auszahlungen investive Gebarung						0,00	0,00	0,00
SA2	Saldo (2) Geldfluss aus der Investiven Gebarung (33 – 34)						0,00	0,00	0,00
SA3	Saldo (3) Nettofinanzierungssaldo (Saldo 1 + Saldo 2)						200,00	200,00	200,00
Finanzierungstätigkeit									
SU 35	Summe Einzahlungen aus der Finanzierungstätigkeit						0,00	0,00	0,00
SU 36	Summe Auszahlungen aus der Finanzierungstätigkeit						0,00	0,00	0,00
SA4	Saldo (4) Geldfluss aus der Finanzierungstätigkeit (35 – 36)						0,00	0,00	0,00
SA5	Saldo (5) Geldfluss aus der voranschlagswirksamen Gebarung (Saldo 3 + Saldo 4)						200,00	200,00	200,00
91	Kapitalvermögen und Stiftungen ohne eigene Rechtspersönlichkeit								
910	Geldverkehr								
910000	Geldverkehr								
Operative Gebarung									
2/910000+823000	Zinsen der Giro- und Spargirokonten	2131	3131	100,00	100,00	120,22	100,00	100,00	120,22
2/910000+828000	Rückforderungen Finanzamt	2116	3116	500,00	500,00	15.824,00	500,00	500,00	15.824,00
SU 21 / 31	Summe Erträge / Einzahlungen operative Gebarung			600,00	600,00	15.944,22	600,00	600,00	15.944,22
1/910000-659000	Geldverkehrsspesen	2244	3244	3.000,00	2.500,00	2.793,16	3.000,00	2.500,00	2.793,16
1/910000-710000	Nachforderungen Finanzamt	2225	3225			13.744,73			13.744,73
SU 22 / 32	Summe Aufwendungen / Auszahlungen operative Gebarung			3.000,00	2.500,00	16.537,89	3.000,00	2.500,00	16.537,89
SA 0 / SA 1	(0) Nettoergebnis (21 - 22) / (1) Geldfluss operative Gebarung (31 – 32)			-2.400,00	-1.900,00	-593,67	-2.400,00	-1.900,00	-593,67
SA01	Saldo (01) Haushaltsrücklagen (230 - 240)			0,00	0,00	0,00	0,00	0,00	0,00

		MVAG	VC QU	Ergebnisvoranschlag			Finanzierungsvoranschlag		
		EH	FH	VA 2026	VA 2025	RA 2024	VA 2026	VA 2025	RA 2024
SA00	Saldo (00) Nettoergebnis nach Haushaltsrücklagen (Saldo 0 + Saldo 01)			-2.400,00	-1.900,00	-593,67			
Investive Gebarung									
SU 33	Summe Einzahlungen investive Gebarung						0,00	0,00	0,00
SU 34	Summe Auszahlungen investive Gebarung						0,00	0,00	0,00
SA2	Saldo (2) Geldfluss aus der Investiven Gebarung (33 – 34)						0,00	0,00	0,00
SA3	Saldo (3) Nettofinanzierungssaldo (Saldo 1 + Saldo 2)						-2.400,00	-1.900,00	-593,67
Finanzierungstätigkeit									
SU 35	Summe Einzahlungen aus der Finanzierungstätigkeit						0,00	0,00	0,00
SU 36	Summe Auszahlungen aus der Finanzierungstätigkeit						0,00	0,00	0,00
SA4	Saldo (4) Geldfluss aus der Finanzierungstätigkeit (35 – 36)						0,00	0,00	0,00
SA5	Saldo (5) Geldfluss aus der voranschlagswirksamen Gebarung (Saldo 3 + Saldo 4)						-2.400,00	-1.900,00	-593,67
912	Rücklagen (soweit nicht aufteilbar)								
912000	Rücklagen(soweit nicht Aufgeteilt)								
Operative Gebarung									
SU 21 / 31	Summe Erträge / Einzahlungen operative Gebarung			0,00	0,00	0,00	0,00	0,00	0,00
SU 22 / 32	Summe Aufwendungen / Auszahlungen operative Gebarung			0,00	0,00	0,00	0,00	0,00	0,00
SA 0 / SA 1	(0) Nettoergebnis (21 - 22) / (1) Geldfluss operative Gebarung (31 – 32)			0,00	0,00	0,00	0,00	0,00	0,00
2/912000+895009	Entnahmen von allgemeinen Haushaltsrücklagen - Auflösung	2301			117.500,00	236.020,63			
2/912000+895019	Entnahmen von allgemeinen Haushaltsrücklagen - Eröffnungsbilanzrücklage	2301		188.900,00					
SA01	Saldo (01) Haushaltsrücklagen (230 - 240)			188.900,00	117.500,00	236.020,63	0,00	0,00	0,00
SA00	Saldo (00) Nettoergebnis nach Haushaltsrücklagen (Saldo 0 + Saldo 01)			188.900,00	117.500,00	236.020,63			
Investive Gebarung									
SU 33	Summe Einzahlungen investive Gebarung						0,00	0,00	0,00
SU 34	Summe Auszahlungen investive Gebarung						0,00	0,00	0,00
SA2	Saldo (2) Geldfluss aus der Investiven Gebarung (33 – 34)						0,00	0,00	0,00
SA3	Saldo (3) Nettofinanzierungssaldo (Saldo 1 + Saldo 2)						0,00	0,00	0,00
Finanzierungstätigkeit									
SU 35	Summe Einzahlungen aus der Finanzierungstätigkeit						0,00	0,00	0,00
SU 36	Summe Auszahlungen aus der Finanzierungstätigkeit						0,00	0,00	0,00
SA4	Saldo (4) Geldfluss aus der Finanzierungstätigkeit (35 – 36)						0,00	0,00	0,00
SA5	Saldo (5) Geldfluss aus der voranschlagswirksamen Gebarung (Saldo 3 + Saldo 4)						0,00	0,00	0,00

		MVAG		VC QU	Ergebnisvoranschlag			Finanzierungsvoranschlag		
		EH	FH		VA 2026	VA 2025	RA 2024	VA 2026	VA 2025	RA 2024
92	Öffentliche Abgaben									
920	Ausschließliche Gemeindeabgaben									
920000	Ausschließliche Gemeindeabgaben									
Operative Gebarung										
2/920000+816000	Kostenersatz Einhebung Seuchenvorsorgeabgabe	2114	3114	13	600,00	600,00	430,00	600,00	600,00	430,00
2/920000+829000	Sonstige Erträge	2116	3116			100,00	0,03		100,00	0,03
2/920000+830000	Grundsteuer A	2111	3111	10	2.600,00	2.800,00	2.848,64	2.600,00	2.800,00	2.848,64
2/920000+831000	Grundsteuer B	2111	3111	10	58.700,00	57.000,00	69.101,71	58.700,00	57.000,00	69.518,78
2/920000+833100	Kommunalsteuer	2111	3111	10	95.100,00	87.600,00	106.574,96	95.100,00	87.600,00	106.574,96
2/920000+838000	Hundeabgabe	2111	3111	10	4.800,00	4.000,00	3.832,08	4.800,00	4.000,00	3.757,08
2/920000+840000	Ankuendigungsabgabe	2111	3111	10	7.500,00	7.500,00	7.616,89	7.500,00	7.500,00	7.616,89
2/920000+841000	Gebrauchsabgabe	2111	3111	10	21.600,00	21.500,00	19.409,20	21.600,00	21.500,00	19.409,20
2/920000+849000	Mahn- und Nebengebühren	2111	3111	10	300,00	300,00	174,44	300,00	300,00	169,05
2/920000+850000	Aufschliessungsabgabe	2111	3111	10	45.000,00	55.000,00	60.266,62	45.000,00	55.000,00	42.602,70
2/920000+853000	Jagd- und Fischereiabgaben (Gemeindeanteile)	2111	3111	10	100,00	100,00	97,57	100,00	100,00	97,57
2/920000+856000	Verwaltungsabgaben (Standesamtsgeb.)	2111	3111	10	3.100,00	3.000,00	3.027,29	3.100,00	3.000,00	3.027,29
SU 21 / 31	Summe Erträge / Einzahlungen operative Gebarung				239.400,00	239.500,00	273.379,43	239.400,00	239.500,00	256.052,19
1/920000-752000	Beiträge an Abgabeneinhebungsverband	2231	3231	26	5.600,00	5.400,00	5.165,22	5.600,00	5.400,00	5.165,22
SU 22 / 32	Summe Aufwendungen / Auszahlungen operative Gebarung				5.600,00	5.400,00	5.165,22	5.600,00	5.400,00	5.165,22
SA 0 / SA 1	(0) Nettoergebnis (21 - 22) / (1) Geldfluss operative Gebarung (31 – 32)				233.800,00	234.100,00	268.214,21	233.800,00	234.100,00	250.886,97
SA01	Saldo (01) Haushaltsrücklagen (230 - 240)				0,00	0,00	0,00	0,00	0,00	0,00
SA00	Saldo (00) Nettoergebnis nach Haushaltsrücklagen (Saldo 0 + Saldo 01)				233.800,00	234.100,00	268.214,21			
Investive Gebarung										
SU 33	Summe Einzahlungen investive Gebarung							0,00	0,00	0,00
SU 34	Summe Auszahlungen investive Gebarung							0,00	0,00	0,00
SA2	Saldo (2) Geldfluss aus der Investiven Gebarung (33 – 34)							0,00	0,00	0,00
SA3	Saldo (3) Nettofinanzierungssaldo (Saldo 1 + Saldo 2)							233.800,00	234.100,00	250.886,97
Finanzierungstätigkeit										
SU 35	Summe Einzahlungen aus der Finanzierungstätigkeit							0,00	0,00	0,00
SU 36	Summe Auszahlungen aus der Finanzierungstätigkeit							0,00	0,00	0,00
SA4	Saldo (4) Geldfluss aus der Finanzierungstätigkeit (35 – 36)							0,00	0,00	0,00
SA5	Saldo (5) Geldfluss aus der voranschlagswirksamen Gebarung (Saldo 3 + Saldo 4)							233.800,00	234.100,00	250.886,97

		MVAG VC QU			Ergebnisvoranschlag			Finanzierungsvoranschlag		
		EH	FH		VA 2026	VA 2025	RA 2024	VA 2026	VA 2025	RA 2024
921	Zwischen Ländern und Gemeinden geteilte Abgaben									
921000	Landesabgabe									
Operative Gebarung										
2/921000+834000	Nächtigungstaxe	2111	3111	10	100,00	100,00		100,00	100,00	
2/921000+861000	Transfers von Ländern, Landesfonds und Landesammern	2121	3121	15	5.500,00	5.500,00	5.093,31	5.500,00	5.500,00	5.093,31
SU 21 / 31	Summe Erträge / Einzahlungen operative Gebarung				5.600,00	5.600,00	5.093,31	5.600,00	5.600,00	5.093,31
SU 22 / 32	Summe Aufwendungen / Auszahlungen operative Gebarung				0,00	0,00	0,00	0,00	0,00	0,00
SA 0 / SA 1	(0) Nettoergebnis (21 - 22) / (1) Geldfluss operative Gebarung (31 - 32)				5.600,00	5.600,00	5.093,31	5.600,00	5.600,00	5.093,31
SA01	Saldo (01) Haushaltsrücklagen (230 - 240)				0,00	0,00	0,00	0,00	0,00	0,00
SA00	Saldo (00) Nettoergebnis nach Haushaltsrücklagen (Saldo 0 + Saldo 01)				5.600,00	5.600,00	5.093,31			
Investive Gebarung										
SU 33	Summe Einzahlungen investive Gebarung							0,00	0,00	0,00
SU 34	Summe Auszahlungen investive Gebarung							0,00	0,00	0,00
SA2	Saldo (2) Geldfluss aus der Investiven Gebarung (33 - 34)							0,00	0,00	0,00
SA3	Saldo (3) Nettofinanzierungssaldo (Saldo 1 + Saldo 2)							5.600,00	5.600,00	5.093,31
Finanzierungstätigkeit										
SU 35	Summe Einzahlungen aus der Finanzierungstätigkeit							0,00	0,00	0,00
SU 36	Summe Auszahlungen aus der Finanzierungstätigkeit							0,00	0,00	0,00
SA4	Saldo (4) Geldfluss aus der Finanzierungstätigkeit (35 - 36)							0,00	0,00	0,00
SA5	Saldo (5) Geldfluss aus der voranschlagswirksamen Gebarung (Saldo 3 + Saldo 4)							5.600,00	5.600,00	5.093,31
925	Ertragsanteile an gemeinschaftlichen Bundesabgaben									
925000	Ertragsanteile an Gemeensch. Bundesabg.									
Operative Gebarung										
2/925000+859000	Ertragsanteile nach abgest. Bevölkerungssch.	2112	3112	11	1.025.000,00	986.000,00	978.624,43	1.025.000,00	986.000,00	978.624,43
2/925000+859400	Abg.Ertrg.Bev.Schl. (inkl.Kest)	2112	3112	11	12.000,00	12.000,00	11.234,97	12.000,00	12.000,00	11.234,97
SU 21 / 31	Summe Erträge / Einzahlungen operative Gebarung				1.037.000,00	998.000,00	989.859,40	1.037.000,00	998.000,00	989.859,40
SU 22 / 32	Summe Aufwendungen / Auszahlungen operative Gebarung				0,00	0,00	0,00	0,00	0,00	0,00
SA 0 / SA 1	(0) Nettoergebnis (21 - 22) / (1) Geldfluss operative Gebarung (31 - 32)				1.037.000,00	998.000,00	989.859,40	1.037.000,00	998.000,00	989.859,40
SA01	Saldo (01) Haushaltsrücklagen (230 - 240)				0,00	0,00	0,00	0,00	0,00	0,00
SA00	Saldo (00) Nettoergebnis nach Haushaltsrücklagen (Saldo 0 + Saldo 01)				1.037.000,00	998.000,00	989.859,40			
Investive Gebarung										
SU 33	Summe Einzahlungen investive Gebarung							0,00	0,00	0,00
SU 34	Summe Auszahlungen investive Gebarung							0,00	0,00	0,00
SA2	Saldo (2) Geldfluss aus der Investiven Gebarung (33 - 34)							0,00	0,00	0,00
SA3	Saldo (3) Nettofinanzierungssaldo (Saldo 1 + Saldo 2)							1.037.000,00	998.000,00	989.859,40

		MVAG VC QU			Ergebnisvoranschlag			Finanzierungsvoranschlag		
		EH	FH		VA 2026	VA 2025	RA 2024	VA 2026	VA 2025	RA 2024
Finanzierungstätigkeit										
SU 35	Summe Einzahlungen aus der Finanzierungstätigkeit							0,00	0,00	0,00
SU 36	Summe Auszahlungen aus der Finanzierungstätigkeit							0,00	0,00	0,00
SA4	Saldo (4) Geldfluss aus der Finanzierungstätigkeit (35 – 36)							0,00	0,00	0,00
SA5	Saldo (5) Geldfluss aus der voranschlagswirksamen Gebarung (Saldo 3 + Saldo 4)							1.037.000,00	998.000,00	989.859,40
94 Finanzzuweisungen und Zuschüsse										
940	Bedarfszuweisungen									
940000	Bedarfszuweisungen									
Operative Gebarung										
2/940000+861000	Bedarfszuweisung Strukturhilfe	2121	3121	15	98.200,00	72.600,00	76.443,18	98.200,00	72.600,00	76.443,18
2/940000+871100	Bedarfszuweisung zum Ausgleich OH	2121	3121	33	304.100,00	416.200,00	110.000,00	304.100,00	416.200,00	110.000,00
SU 21 / 31	Summe Erträge / Einzahlungen operative Gebarung				402.300,00	488.800,00	186.443,18	402.300,00	488.800,00	186.443,18
SU 22 / 32	Summe Aufwendungen / Auszahlungen operative Gebarung				0,00	0,00	0,00	0,00	0,00	0,00
SA 0 / SA 1	(0) Nettoergebnis (21 - 22) / (1) Geldfluss operative Gebarung (31 – 32)				402.300,00	488.800,00	186.443,18	402.300,00	488.800,00	186.443,18
SA01	Saldo (01) Haushaltsrücklagen (230 - 240)				0,00	0,00	0,00	0,00	0,00	0,00
SA00	Saldo (00) Nettoergebnis nach Haushaltsrücklagen (Saldo 0 + Saldo 01)				402.300,00	488.800,00	186.443,18			
Investive Gebarung										
SU 33	Summe Einzahlungen investive Gebarung							0,00	0,00	0,00
SU 34	Summe Auszahlungen investive Gebarung							0,00	0,00	0,00
SA2	Saldo (2) Geldfluss aus der Investiven Gebarung (33 – 34)							0,00	0,00	0,00
SA3	Saldo (3) Nettofinanzierungssaldo (Saldo 1 + Saldo 2)							402.300,00	488.800,00	186.443,18
Finanzierungstätigkeit										
SU 35	Summe Einzahlungen aus der Finanzierungstätigkeit							0,00	0,00	0,00
SU 36	Summe Auszahlungen aus der Finanzierungstätigkeit							0,00	0,00	0,00
SA4	Saldo (4) Geldfluss aus der Finanzierungstätigkeit (35 – 36)							0,00	0,00	0,00
SA5	Saldo (5) Geldfluss aus der voranschlagswirksamen Gebarung (Saldo 3 + Saldo 4)							402.300,00	488.800,00	186.443,18
941 Sonstige Finanzzuweisungen nach dem FAG										
941000	Sonst. Finanzzuw. nach dem Fag									
Operative Gebarung										
2/941000+860000	Finanzzuweisung des Bundes gem. §25 (1) FAG 2024	2121	3121	15	64.800,00	72.500,00	90.283,00	64.800,00	72.500,00	90.283,00
2/941000+860100	Finanzzuweisung des Bundes gem. §28a FAG 2024 Gemeindepaket	2121	3121			26.600,00			26.600,00	
SU 21 / 31	Summe Erträge / Einzahlungen operative Gebarung				64.800,00	99.100,00	90.283,00	64.800,00	99.100,00	90.283,00
SU 22 / 32	Summe Aufwendungen / Auszahlungen operative Gebarung				0,00	0,00	0,00	0,00	0,00	0,00

		MVAG	VC QU	Ergebnisvoranschlag			Finanzierungsvoranschlag		
		EH	FH	VA 2026	VA 2025	RA 2024	VA 2026	VA 2025	RA 2024
SA 0 / SA 1	(0) Nettoergebnis (21 - 22) / (1) Geldfluss operative Gebarung (31 – 32)			64.800,00	99.100,00	90.283,00	64.800,00	99.100,00	90.283,00
SA01	Saldo (01) Haushaltsrücklagen (230 - 240)			0,00	0,00	0,00	0,00	0,00	0,00
SA00	Saldo (00) Nettoergebnis nach Haushaltsrücklagen (Saldo 0 + Saldo 01)			64.800,00	99.100,00	90.283,00			
Investive Gebarung									
SU 33	Summe Einzahlungen investive Gebarung						0,00	0,00	0,00
SU 34	Summe Auszahlungen investive Gebarung						0,00	0,00	0,00
SA2	Saldo (2) Geldfluss aus der Investiven Gebarung (33 – 34)						0,00	0,00	0,00
SA3	Saldo (3) Nettofinanzierungssaldo (Saldo 1 + Saldo 2)						64.800,00	99.100,00	90.283,00
Finanzierungstätigkeit									
SU 35	Summe Einzahlungen aus der Finanzierungstätigkeit						0,00	0,00	0,00
SU 36	Summe Auszahlungen aus der Finanzierungstätigkeit						0,00	0,00	0,00
SA4	Saldo (4) Geldfluss aus der Finanzierungstätigkeit (35 – 36)						0,00	0,00	0,00
SA5	Saldo (5) Geldfluss aus der voranschlagswirksamen Gebarung (Saldo 3 + Saldo 4)						64.800,00	99.100,00	90.283,00
945	Sonstige Zuschüsse des Bundes								
945000	Sonstige Zuschüsse des Bundes								
Operative Gebarung									
2/945000+860400	ZZ- Digital	2121	3121		4.900,00			4.900,00	
SU 21 / 31	Summe Erträge / Einzahlungen operative Gebarung			0,00	4.900,00	0,00	0,00	4.900,00	0,00
SU 22 / 32	Summe Aufwendungen / Auszahlungen operative Gebarung			0,00	0,00	0,00	0,00	0,00	0,00
SA 0 / SA 1	(0) Nettoergebnis (21 - 22) / (1) Geldfluss operative Gebarung (31 – 32)			0,00	4.900,00	0,00	0,00	4.900,00	0,00
SA01	Saldo (01) Haushaltsrücklagen (230 - 240)			0,00	0,00	0,00	0,00	0,00	0,00
SA00	Saldo (00) Nettoergebnis nach Haushaltsrücklagen (Saldo 0 + Saldo 01)			0,00	4.900,00	0,00			
Investive Gebarung									
SU 33	Summe Einzahlungen investive Gebarung						0,00	0,00	0,00
SU 34	Summe Auszahlungen investive Gebarung						0,00	0,00	0,00
SA2	Saldo (2) Geldfluss aus der Investiven Gebarung (33 – 34)						0,00	0,00	0,00
SA3	Saldo (3) Nettofinanzierungssaldo (Saldo 1 + Saldo 2)						0,00	4.900,00	0,00
Finanzierungstätigkeit									
SU 35	Summe Einzahlungen aus der Finanzierungstätigkeit						0,00	0,00	0,00
SU 36	Summe Auszahlungen aus der Finanzierungstätigkeit						0,00	0,00	0,00
SA4	Saldo (4) Geldfluss aus der Finanzierungstätigkeit (35 – 36)						0,00	0,00	0,00
SA5	Saldo (5) Geldfluss aus der voranschlagswirksamen Gebarung (Saldo 3 + Saldo 4)						0,00	4.900,00	0,00

		MVAG	VC QU	Ergebnisvoranschlag			Finanzierungsvoranschlag		
		EH	FH	VA 2026	VA 2025	RA 2024	VA 2026	VA 2025	RA 2024
946	Zuschüsse nach landesgesetzlichen Bestimmungen								
946000	Zuschüsse nach landesgesetzlichen Bestimmungen								
Operative Gebarung									
2/946000+861000	Unterstützungspaket (NÖ GUG)	2121	3121			8.755,00			8.755,00
SU 21 / 31	Summe Erträge / Einzahlungen operative Gebarung			0,00	0,00	8.755,00	0,00	0,00	8.755,00
SU 22 / 32	Summe Aufwendungen / Auszahlungen operative Gebarung			0,00	0,00	0,00	0,00	0,00	0,00
SA 0 / SA 1	(0) Nettoergebnis (21 - 22) / (1) Geldfluss operative Gebarung (31 – 32)			0,00	0,00	8.755,00	0,00	0,00	8.755,00
SA01	Saldo (01) Haushaltsrücklagen (230 - 240)			0,00	0,00	0,00	0,00	0,00	0,00
SA00	Saldo (00) Nettoergebnis nach Haushaltsrücklagen (Saldo 0 + Saldo 01)			0,00	0,00	8.755,00			
Investive Gebarung									
SU 33	Summe Einzahlungen investive Gebarung						0,00	0,00	0,00
SU 34	Summe Auszahlungen investive Gebarung						0,00	0,00	0,00
SA2	Saldo (2) Geldfluss aus der Investiven Gebarung (33 – 34)						0,00	0,00	0,00
SA3	Saldo (3) Nettofinanzierungssaldo (Saldo 1 + Saldo 2)						0,00	0,00	8.755,00
Finanzierungstätigkeit									
SU 35	Summe Einzahlungen aus der Finanzierungstätigkeit						0,00	0,00	0,00
SU 36	Summe Auszahlungen aus der Finanzierungstätigkeit						0,00	0,00	0,00
SA4	Saldo (4) Geldfluss aus der Finanzierungstätigkeit (35 – 36)						0,00	0,00	0,00
SA5	Saldo (5) Geldfluss aus der voranschlagswirksamen Gebarung (Saldo 3 + Saldo 4)						0,00	0,00	8.755,00
98									
Haushaltsausgleich									
980	Verrechnung zwischen operativer Gebarung und Projekten								
980000	Verrechnung zwischen operativer Gebarung und Projekten								
Operative Gebarung									
2/980000+899000	Entnahmen aus Verrechnungsrücklagen zwischen operativer Gebarung und Projekten	2116				2.853,69			
SU 21 / 31	Summe Erträge / Einzahlungen operative Gebarung			0,00	0,00	2.853,69	0,00	0,00	0,00
1/980000-799000	Zuweisungen an Verrechnungsrücklagen zwischen operativer Gebarung und Projekten	2225				29.539,28			
SU 22 / 32	Summe Aufwendungen / Auszahlungen operative Gebarung			0,00	0,00	29.539,28	0,00	0,00	0,00
SA 0 / SA 1	(0) Nettoergebnis (21 - 22) / (1) Geldfluss operative Gebarung (31 – 32)			0,00	0,00	-26.685,59	0,00	0,00	0,00
SA01	Saldo (01) Haushaltsrücklagen (230 - 240)			0,00	0,00	0,00	0,00	0,00	0,00
SA00	Saldo (00) Nettoergebnis nach Haushaltsrücklagen (Saldo 0 + Saldo 01)			0,00	0,00	-26.685,59			
Investive Gebarung									
SU 33	Summe Einzahlungen investive Gebarung						0,00	0,00	0,00
SU 34	Summe Auszahlungen investive Gebarung						0,00	0,00	0,00

		MVAG VC QU		Ergebnisvoranschlag			Finanzierungsvoranschlag		
		EH	FH	VA 2026	VA 2025	RA 2024	VA 2026	VA 2025	RA 2024
SA2	Saldo (2) Geldfluss aus der Investiven Gebarung (33 – 34)						0,00	0,00	0,00
SA3	Saldo (3) Nettofinanzierungssaldo (Saldo 1 + Saldo 2)						0,00	0,00	0,00
Finanzierungstätigkeit									
SU 35	Summe Einzahlungen aus der Finanzierungstätigkeit						0,00	0,00	0,00
SU 36	Summe Auszahlungen aus der Finanzierungstätigkeit						0,00	0,00	0,00
SA4	Saldo (4) Geldfluss aus der Finanzierungstätigkeit (35 – 36)						0,00	0,00	0,00
SA5	Saldo (5) Geldfluss aus der voranschlagswirksamen Gebarung (Saldo 3 + Saldo 4)						0,00	0,00	0,00
99	Jahresergebnis, Übergabe und Übernahme des Jahresergebnisses, Abwicklung der Vorjahre								
990	Überschüsse und Abgänge (soweit nicht zugeordnet)								
990000	Überschüsse und Abgänge (soweit nicht zugeordnet)								
Operative Gebarung									
SU 21 / 31	Summe Erträge / Einzahlungen operative Gebarung			0,00	0,00	0,00	0,00	0,00	0,00
SU 22 / 32	Summe Aufwendungen / Auszahlungen operative Gebarung			0,00	0,00	0,00	0,00	0,00	0,00
SA 0 / SA 1	(0) Nettoergebnis (21 - 22) / (1) Geldfluss operative Gebarung (31 – 32)			0,00	0,00	0,00	0,00	0,00	0,00
1/990000-795077	Zuweisung an allgemeine Haushaltsrücklagen		2401			70.889,32			
SA01	Saldo (01) Haushaltsrücklagen (230 - 240)			0,00	0,00	-70.889,32	0,00	0,00	0,00
SA00	Saldo (00) Nettoergebnis nach Haushaltsrücklagen (Saldo 0 + Saldo 01)			0,00	0,00	-70.889,32			
Investive Gebarung									
SU 33	Summe Einzahlungen investive Gebarung						0,00	0,00	0,00
SU 34	Summe Auszahlungen investive Gebarung						0,00	0,00	0,00
SA2	Saldo (2) Geldfluss aus der Investiven Gebarung (33 – 34)						0,00	0,00	0,00
SA3	Saldo (3) Nettofinanzierungssaldo (Saldo 1 + Saldo 2)						0,00	0,00	0,00
Finanzierungstätigkeit									
SU 35	Summe Einzahlungen aus der Finanzierungstätigkeit						0,00	0,00	0,00
SU 36	Summe Auszahlungen aus der Finanzierungstätigkeit						0,00	0,00	0,00
SA4	Saldo (4) Geldfluss aus der Finanzierungstätigkeit (35 – 36)						0,00	0,00	0,00
SA5	Saldo (5) Geldfluss aus der voranschlagswirksamen Gebarung (Saldo 3 + Saldo 4)						0,00	0,00	0,00

Haushaltspotential (aufbauend auf der Ergebnisrechnung)

MVAG	Mittelverwendungs- und -aufbringungsgruppen	Mittelaufbringung	Mittelverwendung	Saldo
211	Erträge aus der operativen Verwaltungstätigkeit	1.834.700,00		
212	Erträge aus Transfers	765.500,00		
213	Finanzerträge	100,00		
Summe Erträge (SU 21)		2.600.300,00		
2117	Nicht finanzierungswirksame operative Erträge (Auflösung von Rückstellungen und Aktivierte Eigenleistungen)			
2127	Nicht finanzierungswirksamer Transferertrag (Auflösung von Investitionszuschüssen)	-30.400,00		
2136	Sonstige nicht finanzierungswirksame Finanzerträge (Auflösung von RS Bewertung von Beteiligungen und aktiven Finanzinstrumenten)			
Nicht finanzwirksame Erträge		-30.400,00		
Finanzwirksame Erträge		2.569.900,00		
221	Personalaufwand		664.500,00	
222	Sachaufwand		1.052.100,00	
223	Transferaufwand		1.016.300,00	
224	Finanzaufwand		56.300,00	
Summe Aufwendungen (SU 22)			2.789.200,00	
2214	Nicht finanzierungswirksamer Personalaufwand (Dotierung RS für Abfertigungen, Jubiläum u. nicht konsumierte Urlaube)		-8.800,00	
2226	Nicht finanzierungswirksamer Sachaufwand (inkl. Abschreibungen, Dotierung von RS Prozess, ausstehende Rechnungen)		-380.100,00	
2237	Nicht finanzierungswirksamer Transferaufwand (Dotierungen von RS f. Pensionen)			
2245	Nicht finanzierungswirksamer Finanzaufwand (Wertberichtigungen zu Finanzinstrumenten, Aufwendungen aus der Bewertung von Beteiligungen)			
Nicht finanzwirksame Aufwendungen			-388.900,00	
Finanzwirksame Aufwendungen			2.400.300,00	
Finanzwirksames Ergebnis		2.569.900,00	2.400.300,00	169.600,00

MVAG	Mittelverwendungs- und -aufbringungsgruppen	Mittelaufbringung	Mittelverwendung	Saldo
332	Einzahlungen aus der Rückzahlung von Darlehen sowie gewährten Vorschüssen (ohne 332x mit Projektcode - Anzahlungen)			
1141	Vorräte (- Veränderung)			
1142	Gegebene Anzahlungen auf Vorräte (- Veränderung)			
1540	Passive Rechnungsabgrenzung			
	Einzahlungen der Kontengruppe 000-089, die keinem Projekt mit Projektcode 1 zugeordnet sind			
	Einzahlungen der Kontengruppe 30, die keinem Projekt mit Projektcode 1 zugeordnet sind	10.800,00		
	- Erträge der Kontogruppe 80 mit Projektcode 1			
2301	Entnahmen von Rücklagen endfälliger Darlehen (Kontengruppe 893)			
Jährliche wiederkehrende Einzahlungen		10.800,00		
36	Auszahlungen aus der Finanzierungstätigkeit (ohne Projektcode 1)		156.200,00	
2401	Zuweisung an Rücklagen endfälliger Darlehen (Kontengruppe 793)			
342	Auszahlungen aus der Gewährung von Darlehen sowie gewährten Vorschüssen (ohne 342x mit Projektcode - Anzahlungen)			
1141	Vorräte (+ Veränderung)			
1142	Gegebene Anzahlungen auf Vorräte (+ Veränderung)			
1170	Aktive Rechnungsabgrenzung			
	Auszahlungen (Investitionen) der Kontengruppe 000-083, die keinem Projekt mit Projektcode 1 zugeordnet sind		24.200,00	
Jährliche wiederkehrende Auszahlungen			180.400,00	
	Kontengruppe 871, KT der Ergebnisrechnung, mit Projektcode (BZ)			
Summe Kapitaltransfers der Ergebnisrechnung		0,00		
H1	Jährliches Haushaltspotential (Eigenmittel)	2.580.700,00	2.580.700,00	0,00
	H4VJ Haushaltspotential Vorjahr (Endbestand HP-RL Vorjahr, Konto 935077 = AB)			0,00
H2	verfügbares Haushaltspotential (Eigenmittel)			0,00

MVAG	Mittelverwendungs- und -aufbringungsgruppen	Mittelaufbringung	Mittelverwendung	Saldo
Information 1 - Berechnung der tatsächlichen Liquidität				
im verfügbaren Haushaltspotential enthaltene Bedarfszuweisungen zur Liquiditätssteigerung aus Kontogruppe 871, KT der Ergebnisrechnung ohne Projektcode		304.100,00		
tatsächlicher Liquiditätsbedarf ohne Rücklagenauflösung (Abgang)		-304.100,00		
2401	Zuweisungen an Haushaltsrücklagen (Kontengruppe 794)			
2401	Zuweisungen an Haushaltsrücklagen (Kontengruppe 795)			
Jährliche Aufwände für Rücklagen			0,00	
2301	Entnahmen von Haushaltsrücklagen (Kontengruppe 894)			
2301	Entnahmen von Haushaltsrücklagen (Kontengruppe 895)			
Jährliche RL-Erträge f. Investitionen (finanzw.)		0,00		
H3 verfügbares Haushaltspotential (Eigenmittel) nach finanzwirksamen Rücklagen		0,00	0,00	0,00
- Zuweisungen und Umbuchungen an investive Vorhaben				0,00
+ Rückführungen und Umbuchungen von investiven Vorhaben				0,00
H4 kumuliertes Haushaltspotential (Eigenmittel) Endbestand		0,00	0,00	0,00

Nachweis der Investitionstätigkeit

Vorhaben	Vorhabensbezeichnung	RA Vorjahre	VA 2025	VA 2026	Plan 2027	Plan 2028	Plan 2029	Plan 2030	Plan Gesamt (gerundet)
Konto	Bezeichnung								
1612026	Straßenbau 2026 (2025 bis 2027)								
Geplante Gesamtkosten:	150.000,00								
Auszahlungen - Investitionen - Mittelverwendung		0,00	0,00	150.000,00	0,00	0,00	0,00	0,00	150.000,00
Anschaffungs- oder Herstellungskosten		0,00	0,00	150.000,00	0,00	0,00	0,00	0,00	150.000,00
5/612026-002000	Straßenbauten 2026			150.000,00					150.000,00
Einzahlungen - Finanzierung - Mittelaufbringung		0,00	9.400,00	140.600,00	0,00	0,00	0,00	0,00	150.000,00
Mittel aus Geldfluss aus der operativen Gebarung		0,00	0,00	0,00	0,00	0,00	0,00	0,00	0,00
Bedarfszuweisungen/KTZ		0,00	0,00	0,00	0,00	0,00	0,00	0,00	0,00
Haushaltsrücklagen/Zahlungsmittelreserven		0,00	0,00	0,00	0,00	0,00	0,00	0,00	0,00
Sonstige Kapitaltransfers und Subventionen		0,00	0,00	23.100,00	0,00	0,00	0,00	0,00	23.100,00
6/612026+300742	KIP 2025			23.100,00					23.100,00
Darlehen/Innere Darlehen		0,00	0,00	117.500,00	0,00	0,00	0,00	0,00	117.500,00
40153/612026	Straßenbau 2026			117.500,00					117.500,00
Finanzierungsleasing		0,00	0,00	0,00	0,00	0,00	0,00	0,00	0,00
Veräußerung langfristiges Vermögen und Sonstiges		0,00	0,00	0,00	0,00	0,00	0,00	0,00	0,00
Korrektur Einzahlungen VA 2025		0,00	9.400,00	0,00	0,00	0,00	0,00	0,00	9.400,00
Finanzierungsergebnis 1612026		0,00	9.400,00	-9.400,00	0,00	0,00	0,00	0,00	0,00
	<i>inklusive Vorjahre (gerundet)</i>		9.400,00	0,00	0,00	0,00	0,00	0,00	

Voranschlag 2026

Gemeinde Willendorf

Nachweis der Investitionen mit Erläuterungen (nur VC 1)

Vorhaben	Vorhabensbezeichnung	RA Vorjahre	VA 2025	VA 2026	Plan 2027	Plan 2028	Plan 2029	Plan 2030	Plan Gesamt (gerundet)
Konto	Bezeichnung								
1612126	ÖBB Ersatzweg und Park+Ride Anlage (2026 bis 2027)								
Auszahlungen - Investitionen - Mittelverwendung		0,00	0,00	78.500,00	24.500,00	0,00	0,00	0,00	103.000,00
Anschaffungs- oder Herstellungskosten		0,00	0,00	78.500,00	24.500,00	0,00	0,00	0,00	103.000,00
5/612126-001000	Ankauf Grundstücke ÖBB Ersatzweg			19.000,00					19.000,00
5/612126-002000	Errichtungskosten ÖBB Ersatzweg			35.000,00					35.000,00
5/612126-775000	ÖBB Kostenbeteiligung Park-Ride Anlage			24.500,00	24.500,00				49.000,00
Einzahlungen - Finanzierung - Mittelaufbringung		0,00	0,00	24.500,00	78.500,00	0,00	0,00	0,00	103.000,00
Mittel aus Geldfluss aus der operativen Gebarung		0,00	0,00	0,00	-46.000,00	0,00	0,00	0,00	-46.000,00
5/612126-799000	Zuweisungen an Verrechnungsrücklagen zwischen operativer Gebarung und Projekten				-46.000,00				-46.000,00
Bedarfszuweisungen/KTZ		0,00	0,00	0,00	124.500,00	0,00	0,00	0,00	124.500,00
6/612126+301000	Kapitaltransfers von Ländern Auflassung Eisenbahnkreuzungen				124.500,00				124.500,00
Haushaltsrücklagen/Zahlungsmittelreserven		0,00	0,00	0,00	0,00	0,00	0,00	0,00	0,00
Sonstige Kapitaltransfers und Subventionen		0,00	0,00	24.500,00	0,00	0,00	0,00	0,00	24.500,00
6/612126+304000	Kapitaltransfers ÖBB Ersatzweg			24.500,00					24.500,00
Darlehen/Innere Darlehen		0,00	0,00	0,00	0,00	0,00	0,00	0,00	0,00
Finanzierungsleasing		0,00	0,00	0,00	0,00	0,00	0,00	0,00	0,00
Veräußerung langfristiges Vermögen und Sonstiges		0,00	0,00	0,00	0,00	0,00	0,00	0,00	0,00
Finanzierungsergebnis 1612126		0,00	0,00	-54.000,00	54.000,00	0,00	0,00	0,00	0,00
	<i>inklusive Vorjahre (gerundet)</i>		0,00	-54.000,00	0,00	0,00	0,00	0,00	

Vorhaben	Vorhabensbezeichnung	RA Vorjahre	VA 2025	VA 2026	Plan 2027	Plan 2028	Plan 2029	Plan 2030	Plan Gesamt (gerundet)
Konto	Bezeichnung								
1853026	Heizungsumstellung Strelzhofstraße 8 (2026 bis 2026)								
Geplante Gesamtkosten:	36.000,00								
Auszahlungen - Investitionen - Mittelverwendung		0,00	0,00	36.000,00	0,00	0,00	0,00	0,00	36.000,00
Anschaffungs- oder Herstellungskosten		0,00	0,00	36.000,00	0,00	0,00	0,00	0,00	36.000,00
5/853026-020000	Maschinen und maschinelle Anlagen			36.000,00					36.000,00
Einzahlungen - Finanzierung - Mittelaufbringung		0,00	0,00	36.000,00	0,00	0,00	0,00	0,00	36.000,00
Mittel aus Geldfluss aus der operativen Gebarung		0,00	0,00	0,00	0,00	0,00	0,00	0,00	0,00
Bedarfszuweisungen/KTZ		0,00	0,00	0,00	0,00	0,00	0,00	0,00	0,00
Haushaltsrücklagen/Zahlungsmittelreserven		0,00	0,00	0,00	0,00	0,00	0,00	0,00	0,00
Sonstige Kapitaltransfers und Subventionen		0,00	0,00	10.000,00	0,00	0,00	0,00	0,00	10.000,00
6/853026+300000	Kapitaltransfers von Bund, Bundesfonds und Bundeskammern			10.000,00					10.000,00
Darlehen/Innere Darlehen		0,00	0,00	26.000,00	0,00	0,00	0,00	0,00	26.000,00
40153/853026	Heizungsumstellung Strelzhofstraße 8			26.000,00					26.000,00
Finanzierungsleasing		0,00	0,00	0,00	0,00	0,00	0,00	0,00	0,00
Veräußerung langfristiges Vermögen und Sonstiges		0,00	0,00	0,00	0,00	0,00	0,00	0,00	0,00
Finanzierungsergebnis 1853026		0,00	0,00	0,00	0,00	0,00	0,00	0,00	0,00
	<i>inklusive Vorjahre (gerundet)</i>		0,00	0,00	0,00	0,00	0,00	0,00	

Vorhaben	Vorhabensbezeichnung	RA Vorjahre	VA 2025	VA 2026	Plan 2027	Plan 2028	Plan 2029	Plan 2030	Plan Gesamt (gerundet)
Konto	Bezeichnung								
1870026	PV-Anlage Bauhof 2 (2026 bis 2026)								
Geplante Gesamtkosten:	30.000,00								
Auszahlungen - Investitionen - Mittelverwendung		0,00	0,00	30.000,00	0,00	0,00	0,00	0,00	30.000,00
Anschaffungs- oder Herstellungskosten		0,00	0,00	30.000,00	0,00	0,00	0,00	0,00	30.000,00
5/870026-050000	PV-Anlage Bauhof 2			30.000,00					30.000,00
Einzahlungen - Finanzierung - Mittelaufbringung		0,00	0,00	30.000,00	0,00	0,00	0,00	0,00	30.000,00
Mittel aus Geldfluss aus der operativen Gebarung		0,00	0,00	0,00	0,00	0,00	0,00	0,00	0,00
Bedarfszuweisungen/KTZ		0,00	0,00	3.000,00	0,00	0,00	0,00	0,00	3.000,00
6/870026+301000	Kapitaltransfer vom Bund, EAG Förderung			3.000,00					3.000,00
Haushaltsrücklagen/Zahlungsmittelreserven		0,00	0,00	0,00	0,00	0,00	0,00	0,00	0,00
Sonstige Kapitaltransfers und Subventionen		0,00	0,00	0,00	0,00	0,00	0,00	0,00	0,00
Darlehen/Innere Darlehen		0,00	0,00	0,00	0,00	0,00	0,00	0,00	0,00
Finanzierungsleasing		0,00	0,00	27.000,00	0,00	0,00	0,00	0,00	27.000,00
40153/870026	Bürgerbeteiligung PV-Anlage Bauhof 2			27.000,00					27.000,00
Veräußerung langfristiges Vermögen und Sonstiges		0,00	0,00	0,00	0,00	0,00	0,00	0,00	0,00
Finanzierungsergebnis 1870026		0,00	0,00	0,00	0,00	0,00	0,00	0,00	0,00
	<i>inklusive Vorjahre (gerundet)</i>		0,00	0,00	0,00	0,00	0,00	0,00	

Salden Finanzierungsergebnisse		RA Vorjahre	VA 2025	VA 2026	Plan 2027	Plan 2028	Plan 2029	Plan 2030	Plan Gesamt (gerundet)
1612026	Straßenbau 2026 (2025 bis 2027)								
	Auszahlungen - Investitionen - Mittelverwendung	0,00	0,00	150.000,00	0,00	0,00	0,00	0,00	150.000,00
	Einzahlungen - Finanzierung - Mittelherkunft	0,00	9.400,00	140.600,00	0,00	0,00	0,00	0,00	150.000,00
		0,00	9.400,00	-9.400,00	0,00	0,00	0,00	0,00	0,00
	<i>inklusive Vorjahre (gerundet)</i>		9.400,00	0,00	0,00	0,00	0,00	0,00	
1612126	ÖBB Ersatzweg und Park+Ride Anlage (2026 bis 2027)								
	Auszahlungen - Investitionen - Mittelverwendung	0,00	0,00	78.500,00	24.500,00	0,00	0,00	0,00	103.000,00
	Einzahlungen - Finanzierung - Mittelherkunft	0,00	0,00	24.500,00	78.500,00	0,00	0,00	0,00	103.000,00
		0,00	0,00	-54.000,00	54.000,00	0,00	0,00	0,00	0,00
	<i>inklusive Vorjahre (gerundet)</i>		0,00	-54.000,00	0,00	0,00	0,00	0,00	
1853026	Heizungsumstellung Strelzhoferstraße 8 (2026 bis 2026)								
	Auszahlungen - Investitionen - Mittelverwendung	0,00	0,00	36.000,00	0,00	0,00	0,00	0,00	36.000,00
	Einzahlungen - Finanzierung - Mittelherkunft	0,00	0,00	36.000,00	0,00	0,00	0,00	0,00	36.000,00
		0,00	0,00	0,00	0,00	0,00	0,00	0,00	0,00
	<i>inklusive Vorjahre (gerundet)</i>		0,00	0,00	0,00	0,00	0,00	0,00	
1870026	PV-Anlage Bauhof 2 (2026 bis 2026)								
	Auszahlungen - Investitionen - Mittelverwendung	0,00	0,00	30.000,00	0,00	0,00	0,00	0,00	30.000,00
	Einzahlungen - Finanzierung - Mittelherkunft	0,00	0,00	30.000,00	0,00	0,00	0,00	0,00	30.000,00
		0,00	0,00	0,00	0,00	0,00	0,00	0,00	0,00
	<i>inklusive Vorjahre (gerundet)</i>		0,00	0,00	0,00	0,00	0,00	0,00	
Saldo Investive Einzelvorhaben		0,00	9.400,00	-63.400,00	54.000,00	0,00	0,00	0,00	0,00
	<i>inklusive Vorjahre (gerundet)</i>		9.400,00	-54.000,00	0,00	0,00	0,00	0,00	
Saldo der gesamten Investitionstätigkeit		0,00	9.400,00	-63.400,00	54.000,00	0,00	0,00	0,00	0,00
	<i>inklusive Vorjahre (gerundet)</i>		9.400,00	-54.000,00	0,00	0,00	0,00	0,00	

Nachweis der sonstigen Investitionen (nur VC 2)

Vorhaben	Vorhabensbezeichnung						
Konto	Bezeichnung	VA 2025	VA 2026	Plan 2027	Plan 2028	Plan 2029	Plan 2030
2000000	Sonstige Investitionen (2020 bis 2099)						
	Auszahlungen - Investitionen - Mittelverwendung	56.400,00	24.200,00	0,00	0,00	0,00	0,00
	Anschaffungs- oder Herstellungskosten	56.400,00	24.200,00	0,00	0,00	0,00	0,00
1/010000-042000	Amtsausstattung	2.000,00	2.000,00				
1/010000-070000	Software	1.100,00	2.500,00				
1/031000-070000	Flächenwidmungsplan	10.000,00	13.200,00				
1/180000-050000	Sonderanlagen	2.500,00	3.000,00				
1/240000-042000	Amtsausstattung		3.500,00				
1/240024-042000	Amts-, Betriebs- und Geschäftsausstattung	3.000,00					
1/240100-006000	Sonstige Grundstückseinrichtungen (Spielgeräte)	7.000,00					
1/612000-002000	Straßenbau						
1/640000-005000	Ankauf Verkehrszeichen	4.300,00					
1/814000-020000	Maschinen und maschinelle Anlagen						
1/814000-050000	Sonderanlagen						
1/820000-040000	Ankauf v. Fahrzeugen						
1/821000-040000	Ankauf v. Fahrzeuge	21.500,00					
1/840000-001000	Unbebaute Grundstücke	5.000,00					
Finanzierungsergebnis 2000000		-56.400,00	-24.200,00	0,00	0,00	0,00	0,00

Dienstpostenplan
- interne Anlage b

Dienstpostenplan														
Verwendungs- zweig	Verwendung	Bezeichnung des Dienstzweiges	Dienst- zweig Nr. / Tätigkeits- profil		Zahl der Dienst- posten	Verwendungs- bzw. Entlohnungsgruppe		Funktionsdienstposten					Hinweis	
								Zahl der Funk- tions- dienst- posten	Art des Funktions- dienstpostens		Bezeichnung	Funktionsgruppe		Personal- zulage
(NÖ GBedG 2025)	(NÖ GBedG 2025)	(GBDO/GVBG)	(GBDO/GVBG)	(NÖ GBedG 2025)		(GBDO/GVBG)	(NÖ GBedG 2025)		(§ 2 Abs. 3 lit. a - d GBDO)	(§ 6 Abs. 3 Z 1 - 4 NÖ GBedG 2025)			(GBDO/GVBG)	
Verwaltungsdienst	Fachdienst	Verwaltungsfachdienst	71	/ 4.1.	1	5	/ V1		/			/		
Verwaltungsdienst	Gehobener Dienst	Gehobener Verwaltungsdienst	56	/ 4.2.	1	6	/ V2	1	a	/ 1	Amtsleitung	8	FL2	ja
Verwaltungsdienst	Fachdienst	Rechnungsfachdienst	69	/ 4.1.	1	5	/ V1		/			/		
Elementar- und sozialpädagogischer Dienst	Fachdienst	Kindergartenhilfsdienst	12	/ 7.1.	1	3	/ P1	1	c	/ 3	Leiterin Tagesbetreuung	5	FE1	ja
Elementar- und sozialpädagogischer Dienst	Fachdienst	Kindergartenhilfsdienst	12	/ 7.1.	11	3	/ P1		/			/		
Technischer Dienst	Fachdienst	Facharbeiter	2	/ 3.1.	2	5	/ T1		/			/		

Personaldaten iSd ÖStp (Anlage 4)

Gruppe 1 - gesamt	Dienstverhältnis zu Gemeinde, dienstleistend in einer Dienststelle, bezahlt aus dem Budget von Gemeinde		Personalaufwendungen				
			davon melden Gemeinden optional				gesamt
	Köpfe ³⁾	VBÄ ³⁾	Bezüge (Unterklasse 50-52)	Nebengebühren (Unterklasse 56)	Dienstgeber- beiträge (Unterklasse 58)	Weitere Aufwendungen	Kontenklasse 5 ²⁾
Beamteninnen und Beamte	k.A.	k.A.	0,00				
Vertragsbedienstete	16,00	10,71	492.100,00				
KV-Bedienstete (Kollektivvertrag)	k.A.	k.A.	7.100,00				
Nicht zuordenbar	k.A.	k.A.					
Summe	16,00	10,71	499.200,00	30.300,00	126.200,00	0,00	655.700,00
darunter (Teilmengen der Gruppe 1)			Länder und Gemeinden melden optional				
	Köpfe ³⁾	VBÄ ³⁾	Bezüge (Unterklasse 50-52)	Nebengebühren (Unterklasse 56)	Dienstgeber- beiträge (Unterklasse 58)	Weitere Aufwendungen	Kontenklasse 5 ²⁾
Musikschullehrerinnen und -lehrer	k.A.	k.A.					
Elementarpädagoginnen und -pädagogen	k.A.	k.A.					
Bedienstete nicht-ausgliederter Krankenanstalten	k.A.	k.A.					
Lehrlinge	k.A.	k.A.					
Summe	k.A.	k.A.					

Gruppe 2 - gesamt	Dienstverhältnis zu Gemeinde, nicht dienstleistend bei Gemeinde ¹⁴ , bezahlt aus dem Budget von Gemeinde		Personalaufwendungen				
			davon melden Gemeinden optional				gesamt
	Köpfe ³⁾	VBÄ ³⁾	Bezüge (Unterklasse 50-52)	Nebengebühren (Unterklasse 56)	Dienstgeber- beiträge (Unterklasse 58)	Weitere Aufwendungen	Kontenklasse 5 ²⁾
Beamtinnen und Beamte	k.A.	k.A.					
Vertragsbedienstete	k.A.	k.A.					
Nicht zuordenbar	k.A.	k.A.					
Summe	k.A.	k.A.					

Beamtinnen und Beamte - Pensionistinnen und Pensionisten zum 31.12.2026			
	Köpfe ³⁾	Ø-Pensions- höhe / Mt. ⁴⁾	
Ruhegenussbezieherinnen und -bezieher	k.A.		
Hinterbliebene ⁵⁾	k.A.		
Neue Ruhegenussbezieherinnen und -bezieher im Bezugsjahr 2026			
	Köpfe ³⁾	Ø-Pensions- antrittsalter	Ø-Pensions- höhe / Mt. ⁴⁾
Alterspension ⁶⁾	k.A.		
Dienstunfähigkeit ⁷⁾	k.A.		
vorzeitige Pensionierung mit Abschlag ⁸⁾	k.A.		
vorzeitige Pensionierung ohne Abschlag ⁹⁾	k.A.		
Pensionierungen gesamt	k.A.	0,0	0,0
Gesamter Pensionsaufwand für das Bezugsjahr 2026	11.100,00		
<div>1) gemäß den Vorgaben in Artikel 14 Abs. 2 lit. c ÖStP 2012</div> <div>2) Personalrückstellungen und Sachbezüge sind in diese Anlage nicht aufzunehmen</div> <div>3) Aus Datenschutzgründen wird dieses Feld erst ab 6 betroffenen Personen ausgewiesen</div> <div>4) Durchschnittspension im Dezember laut Personalstatistik-Festlegungen ohne Sonderzahlungen, ohne Pflegegeld und ohne sonstige Transferleistungen; brutto</div> <div>5) Witwen-, Witwer-, Waisenversorgungsbezüge und vergleichbare Leistungen</div> <div>6) Ruhebezüge aufgrund eines Übertritts in den Ruhestand oder einer vergleichbaren Regelung iSd § 13 BDG 1979</div> <div>7) Ruhebezüge aufgrund einer Ruhestandsversetzung wegen dauernder Dienstunfähigkeit iSd § 14 BDG 1979</div> <div>8) Ruhebezüge aufgrund einer vorzeitigen Ruhestandsversetzung mit Abschlag iSd §§ 15b, 15c oder 236d BDG 1979</div> <div>9) Ruhebezüge aufgrund einer vorzeitigen Ruhestandsversetzung ohne Abschlag</div> <div>10) Inkl. Musikschullehrerinnen und -lehrer sowie Elementarpädagoginnen und -pädagogen</div> <div>11) Darunter sind Personalgestellungen bei Beteiligungen iSd § 23 VRV 2015 sowie sonstige Personalgestellungen, zB bei anderen Gebietskörperschaften und Körperschaften öffentlichen Rechts zu verstehen.</div>			

Querschnitt (Anlage 5b)

VQS-Pos.	Zuordnung der MVAG	Bezeichnung	Anmerkungen	Gesamt-Haushalt	Haushalt ohne Quasi-KG	Quasi-KG ²
Mittelaufbringung (Erträge bzw. Einzahlungen und erhaltene Kapitaltransfers)						
10	3111	Einzahlungen aus eigenen Abgaben		238.900,00	238.900,00	
11	2112	Erträge aus Ertragsanteilen		1.037.000,00	1.037.000,00	
12	2113, 2114, 2115	Erträge aus Gebühren, Leistungen, Besitz und wirtschaftlicher Tätigkeit		510.700,00	99.200,00	411.500,00
13	2116	Erträge aus Veräußerungen, sonstige Erträge	ohne Gruppe (Konto) 806, 807, 899	48.100,00	20.900,00	27.200,00
14	2117	Nicht finanzierungswirksame operative Erträge	ohne Gruppe (Konto) 817, 819, 891			
15	212x	Erträge aus Transfers	ohne Gruppe (Konto) 813	735.100,00	731.500,00	3.600,00
16	213x	Finanzerträge	ohne Gruppe (Konto) 818, 821, 825, 826	100,00	100,00	
17	333x	Erhaltene Kapitaltransfers		71.400,00	50.600,00	20.800,00
19	Summe 1 (Mittelaufbringung bereinigt) ³			2.641.300,00	2.178.200,00	463.100,00
Mittelverwendung (Aufwendungen)						
20	2211, 2212, 2213	Finanzierungswirksamer Personalaufwand		655.700,00	624.500,00	31.200,00
21	2221 - 2225	Finanzierungswirksamer Sachaufwand	ohne Gruppe (Konto) 799	672.000,00	539.400,00	132.600,00
22	2226	Verluste aus dem Abgang von Anlagevermögen, Rückstellungen für ausstehende Rechnungen	nur Gruppe (Konto) 683, 688			
23	223x	Transferaufwand	ohne Gruppe (Konto) 696, 761	1.016.300,00	873.600,00	142.700,00
24	224x	Finanzaufwand	ohne Gruppe (Konto) 652, 654, 682, 694, 697, 699	56.300,00	42.000,00	14.300,00
29	Summe 2 (Mittelverwendung bereinigt) ³			2.400.300,00	2.079.500,00	320.800,00
Vermögensbildung (Sachanlagevermögen), inkl. Vorräte						
30	341x	Immaterielle Vermögenswerte und Sachanlagen (Zugang/Auszahlungen)	ohne Gruppe (Konto) 080-083	294.200,00	258.200,00	36.000,00
31	331x	Immaterielle Vermögenswerte und Sachanlagen (Abgang/Einzahlungen)	ohne Gruppe (Konto) 080-083, 800-806 (Abgang mit Minus erfassen)			
32	3221	Vorräte (Saldo/Auszahlungen)	ohne Unterklasse 40-48			
39	Summe 3 (Vermögensbildung bereinigt) ³			294.200,00	258.200,00	36.000,00
49	Saldo = Summe 1 - Summe 2 - Summe 3			-53.200,00	-159.500,00	106.300,00

VQS- Pos.	Zuordnung der MVAG	Bezeichnung	Anmerkungen	Gesamt- Haushalt	Haushalt ohne Quasi-KG	Quasi-KG ²
Überrechnung Quasi-Kapitalgesellschaften (Quasi-KG) gemäß ESVG						
50	2301	Entnahmen von Haushaltsrücklagen		n.a.	n.a.	
51	2401	Zuweisungen an Haushaltsrücklagen		n.a.	n.a.	
52	332x	Einzahlungen aus der Rückzahlung von Darlehen sowie gewährten Vorschüssen	ohne Gruppe (Konto) 273, 280-282	n.a.	n.a.	
53	342x	Auszahlungen aus der Gewährung von Darlehen sowie gewährten Vorschüssen	ohne Gruppe (Konto) 273, 280-282	n.a.	n.a.	
54	351x	Einzahlungen aus der Aufnahme von Finanzschulden		n.a.	n.a.	26.000,00
55	361x	Auszahlungen aus der Tilgung von Finanzschulden		n.a.	n.a.	-61.900,00
59	Überrechnung Quasi-KG Summe aus Position 49 (Quasi-KG) und Position 50 bis 55			n.a.	n.a.	70.400,00
60	Finanzierungssaldo (Voranschlag) aus Position 49 (Haushalt ohne Quasi- KG) und Position 59 (Quasi-KG) ¹			n.a.	-89.100,00	n.a.
61	Erläuterungen der Gebietskörperschaft (optional)					

1) Entsprechend den Bestimmungen des Artikel 15 Abs. 1 Österreichischer Stabilitätspakt sind die Daten bzw. Grobplanungen der Gemeinden landesweise im Wege der Länder vorzulegen, das ausgewiesene Einzelergebnis der Gemeinde zum Finanzierungssaldo gemäß Pos. 60 hat nur bedingte Aussagekraft für das Gesamtergebnis der Haushaltskoordinierung.

2) Quasi-Kapitalgesellschaften außerhalb des Sektors Staat gemäß ESVG (Ansatz 85-86).

3) Mittelaufbringung und -verwendung sowie Vermögensbildung bereinigt näherungsweise im Sinne der Einnahmen und Ausgaben gemäß ESVG.

Nachweis über Transferzahlungen (Anlage 6a)

Haushaltskonto	Bezeichnung Ansatz	Bezeichnung Post	Summe Einzahlungen	Summe Auszahlungen
Transferzahlungen von/an Bund, Bundesfonds, Bundeskammern				
	Gesamtsumme Transferzahlungen von/an Bund, Bundesfonds, Bundeskammern		106.300,00	0,00
	Summe Kapitaltransfers		37.900,00	0,00
	Summe Transfers		68.400,00	0,00
2/851000+300000	Betriebe der Abwasserbeseitigung	Kapitaltransfers KPC	4.800,00	
2/851000+860000	Betriebe der Abwasserbeseitigung	Transferzahlungen KPC Zinsen	3.600,00	
2/941000+860000	Sonst. Finanzaufw. nach dem FAG	Finanzaufweisung des Bundes gem. §25(1) FAG 2024	64.800,00	
6/612026+300742	Gemeindestraßen	KIP 2025	23.100,00	
6/853026+300000	Heizungsumstellung Strelzhofstraße 8	Kapitaltransfers von Bund, Bundesfonds und Bundeskammern	10.000,00	
Transferzahlungen von/an Länder, Landesfonds, Landesammern				
	Gesamtsumme Transferzahlungen von/an Länder, Landesfonds, Landesammern		1.403.900,00	227.400,00
	Summe Kapitaltransfers		3.000,00	0,00
	Summe Transfers		1.400.900,00	227.400,00
2/024000+816000	Wahlamt	Kostenbeiträge für Wahlen	1.000,00	
2/029000+861100	Amtsgebäude	Land NÖ, Zinsenzuschuss Sitzungssaal	900,00	
2/240000+861000	Kindergärten	Land NÖ, Zukunftsfonds, Finanzaufweisung §23, FAG2024	70.000,00	
2/240024+861000	Kindergärten Neubau 2.Gruppe	Land NÖ, Zinsenzuschuss HYPO KDG 2.Gruppe	53.600,00	
2/240024+861024	Kindergärten Neubau 2.Gruppe	Land NÖ, Förderung für die Verbesserung des Personal-Kind-Schlüssels in NÖ KDG	11.300,00	
2/240100+861100	Tagesbetreuungseinrichtung	Land NÖ, Trägerförderung TBE	23.600,00	
2/240100+861200	Tagesbetreuungseinrichtung	Land NÖ, Kinderbetreuungsbeitrag TBE	82.400,00	
2/562000+861000	Sprengelbeiträge	Land NÖ, Unterstützungspaket, NÖ GUG	7.000,00	
2/612000+861100	Gemeindestraßen	Land NÖ, Zinsenzuschuss Gemeindestraßen	7.000,00	
2/816000+861100	Öffentliche Beleuchtung und Uhren	Land NÖ, Zinsenzuschuss Straßenbeleuchtung	1.700,00	
2/820000+861200	Wirtschaftshöfe	Land NÖ, Zinsenzuschuss Bauhof	1.100,00	
2/920000+816000	Ausschließliche Gemeindeabgaben	Kostenersatz Einhebung Seuchenvorsorgeabgabe	600,00	
2/921000+861000	Landesabgabe	Transfers von Ländern, Landesfonds und Landesammern	5.500,00	
2/925000+859000	Ertragsanteile an Gemeinsch. Bundesabg.	Ertragsanteile nach abgest. Bevölkerungssch.	1.025.000,00	
2/925000+859400	Ertragsanteile an Gemeinsch. Bundesabg.	Abg.Ertrg.Bev.Schl. (inkl.Kest)	12.000,00	
2/940000+861000	Bedarfsaufweisungen	Bedarfsaufweisung Strukturhilfe	98.200,00	
6/870026+301000	PV-Anlage Bauhof 2	Kapitaltransfer vom Bund, EAG Förderung	3.000,00	
1/419000-751100	Sonstige Einrichtungen und Maßnahmen	Sozialhilfeumlage		187.000,00
1/439000-751000	Sonstige Einrichtungen und Maßnahmen	Jugendwohlfahrtsumlage		36.000,00
1/510000-751000	Medizinische Bereichversorgung	Kosten gemeindeärztlicher Dienst		4.400,00

Haushaltskonto	Bezeichnung Ansatz	Bezeichnung Post	Summe Einzahlungen	Summe Auszahlungen
Transferzahlungen von/an Gemeinden, Gemeindeverbände, Gemeindefonds				
	Gesamtsumme Transferzahlungen von/an Gemeinden, Gemeindeverbände, Gemeindefonds		0,00	680.700,00
	Summe Kapitaltransfers		0,00	0,00
	Summe Transfers		0,00	680.700,00
1/022000-752000	Standesamt	Verbandsbeitrag (Fuehrungsgemeinde)		8.800,00
1/211000-752000	Volksschule	Schulerhaltungsbeitrag Volksschule		72.600,00
1/212000-752000	Schulerhaltungsbeitrag MITTELSCHULEN	Schulerhaltungsbeitrag Mittelschule		72.700,00
1/214000-752000	Schulerhaltungsbeitrag POLYTECHNISCH L.	Schulerhaltungsbeitrag Polytechnischer Lehrgang		9.300,00
1/250000-752000	Horte für Schülerinnen und Schüler	VS Höflein Nachmittags- und Ferienbetreuung		13.000,00
1/320000-752000	Beiträge Musikschule	Beitrag Musikschule		31.900,00
1/562000-752000	Sprengelbeiträge	Zweckaufwand Noekas		324.000,00
1/562100-752000	Sprengelbeiträge	Nökas (Verwaltungsaufwand)		100,00
1/851000-752000	Betriebe der Abwasserbeseitigung	Beitraege an Abwasserverbaende Vw		46.600,00
1/851000-752100	Betriebe der Abwasserbeseitigung	Beiträge an Abwasserverbände Zweck		48.100,00
1/852000-752000	Betriebe der Müllbeseitigung	Beitrag an Muellbeseitigungsverband		48.000,00
1/920000-752000	Ausschließliche Gemeindeabgaben	Beiträge an Abgabeneinhebungsverband		5.600,00
Transferzahlungen von/an Sozialversicherungsträger				
	Gesamtsumme Transferzahlungen von/an Sozialversicherungsträger		0,00	0,00
	Summe Kapitaltransfers		0,00	0,00
	Summe Transfers		0,00	0,00
Transferzahlungen von/an sonst. Träger des öffentlichen Rechts				
	Gesamtsumme Transferzahlungen von/an sonst. Träger des öffentlichen Rechts		0,00	13.000,00
	Summe Kapitaltransfers		0,00	0,00
	Summe Transfers		0,00	13.000,00
1/163000-754000	Freiwillige Feuerwehr	Subventionen an Freiwillige Feuerwehren		13.000,00
Gesamtsumme			1.510.200,00	921.100,00

Nachweis über Haushaltsrücklagen und Zahlungsmittelreserven
(Anlage 6b)

Haushaltsrücklagen			Rücklagenstand	Zuweisungen	Entnahmen	Rücklagenstand	Zahlungsmittelreserven		
Nr.	Verwendungszweck	Ansatz	31.12.2025			31.12.2026	31.12.2025	31.12.2026	Konto-/Sparbuchnummer
8/9990935/00001	Rücklage aus dem Saldo der erstmaligen Eröffnungsbilanz	912000	2.391.700,00		188.900,00	2.202.800,00			
	Allgemeine Haushaltsrücklagen		2.391.700,00	0,00	188.900,00	2.202.800,00	0,00	0,00	
8/9997935/00001	Haushaltspotential Rücklage	990000	0,00			0,00			
	Rücklagen ohne Zahlungsmittelreserven		0,00	0,00	0,00	0,00	0,00	0,00	
	Gesamtsummen		2.391.700,00	0,00	188.900,00	2.202.800,00	0,00	0,00	

Einzelnachweis über Finanzschulden und Schuldendienst
(Anlage 6c)

Darlehen	Ansatz	Staat	Laufzeit	Darlehenshöhe	Buchwert	Zugang	Tilgung	Zinsen	Summe	Schuldendienst-	Buchwert	Netto
Darlehensgeber				Gesamt	31.12.2025					Schuldendienst	31.12.2026	Schuldendienst
Verwendung			Währung/Zinssatz									
Aktenzahl			Zinsindikator									
1. Darlehen für Investitionszwecke												
1.1. ... von Trägern des öffentlichen Rechts												
1.1.1. ... von Bund, Bundesfonds, Bundeskammern												
1.1.2. ... von Ländern, Landesfonds, Landesammern												
40002/10042	851000	AT	1992 - 2034	1.082.034,78	368.400,00		37.800,00	7.200,00	45.000,00		330.600,00	45.000,00
Kommunalkredit Austria AG												
Kanalbau												
110058												
EUR/2,000%												
FIX verzinst												
1.1.3. ... von Gemeinden, Gemeindeverbänden, Gemeindefonds												
1.1.4. ... von Sozialversicherungsträgern												
1.1.5. ... von sonstigen Trägern des öffentlichen Rechts												
1.2. ... von Beteiligungen der Gebietskörperschaft (ohne Finanzunternehmen)												
1.3. ... von Unternehmen (ohne Beteiligungen und ohne Finanzunternehmen)												
1.4. ... von Finanzunternehmen												
1.4.1. ... von Finanzunternehmen im Inland												
430/8535	612000	AT	2020 - 2030	150.000,00	75.000,00		15.000,00	1.900,00	16.900,00	2.200,00	60.000,00	14.700,00
Sparkasse Neunkirchen												
Straßenbau 2020												
AT74 2024 1050 0721 6€												
EUR/2,599%												
euribor6m												
430/851401	240024	AT	2024 - 2059	600.000,00	578.000,00		17.000,00	18.700,00	35.700,00		561.000,00	35.700,00
Sparkasse Neunkirchen												
Kindergarten Neubau 2.Gruppe												
AT39 2024 1050 0729 1€												
EUR/3,250%												
FIX verzinst												
430/851402	853024	AT	2024 - 2039	36.000,00	15.600,00		1.100,00	500,00	1.600,00		14.500,00	1.600,00
Sparkasse Neunkirchen												
Heizungsumstellung Puchberger												
Straße 4												
AT35 2024 1050 0729 3€												
EUR/3,250%												
FIX verzinst												

Voranschlag 2026

Gemeinde Willendorf

Einzelnachweis über Finanzschulden und Schuldendienst (Anlage 6c)

Darlehen	Ansatz	Staat	Laufzeit	Darlehenshöhe	Buchwert	Zugang	Tilgung	Zinsen	Summe	Schuldendienst-	Buchwert	Netto
Darlehensgeber				Gesamt	31.12.2025				Schuldendienst	ersätze	31.12.2026	Schuldendienst
Verwendung			Währung/Zinssatz									
Aktenzahl			Zinsindikator									
430/851403	612000	AT	2024 - 2049	161.000,00	152.600,00		6.400,00	4.900,00	11.300,00	3.500,00	146.200,00	7.800,00
Sparkasse Neunkirchen				230.000,00								
Straßenbeleuchtung 2024,			EUR/3,250%									
Straßenbau Römerweg												
AT46 2024 1050 0729 6			FIX verzinst									
430/851403	816000	AT	2024 - 2049	69.000,00	65.400,00		2.700,00	2.100,00	4.800,00	1.700,00	62.700,00	3.100,00
Sparkasse Neunkirchen				230.000,00								
Straßenbeleuchtung 2024,			EUR/3,250%									
Straßenbau Römerweg												
AT46 2024 1050 0729 6			FIX verzinst									
430/851404	851025	AT	2025 - 2050	62.000,00	62.000,00		2.500,00	1.700,00	4.200,00		59.500,00	4.200,00
Sparkasse Neunkirchen												
Sanierung Kanalhausanschlüsse			EUR/3,125%									
AT41 2024 1050 0730 7			FIX verzinst									
40000/2	820000	AT	2019 - 2039	325.000,00	225.000,00		16.700,00	5.700,00	22.400,00	1.100,00	208.300,00	21.300,00
BAWAG PSK												
Ankauf Bauhof			EUR/2,559%									
AT22 6000 0005 4008 9			euribor6m									
40007/612	612000	AT	2022 - 2032	104.890,00	70.000,00		10.000,00	1.700,00	11.700,00	1.300,00	60.000,00	10.400,00
HYPO NÖ				170.000,00								
Straßenbau 2022/Arztpraxis			EUR/2,519%									
AT75 5300 0004 6643 8			euribor6m									
40007/612	853300	AT	2022 - 2032	65.110,00	43.400,00		6.200,00	1.100,00	7.300,00		37.200,00	7.300,00
HYPO NÖ				170.000,00								
Straßenbau 2022/Arztpraxis			EUR/2,519%									
AT75 5300 0004 6643 8			euribor6m									
40007/8102	853400	AT	2023 - 2031	46.000,00	31.500,00		5.700,00	1.300,00	7.000,00		25.800,00	7.000,00
HYPO NÖ												
Ergotherapie Puchberger Straße 4			EUR/4,103%									
Restfinanzierung												
AT31 5300 0004 6645 5			FIX verzinst									

Voranschlag 2026

Gemeinde Willendorf

Einzelnachweis über Finanzschulden und Schuldendienst (Anlage 6c)

Darlehen	Ansatz	Staat	Laufzeit	Darlehenshöhe	Buchwert	Zugang	Tilgung	Zinsen	Summe	Schuldendienst-	Buchwert	Netto
Darlehensgeber				Gesamt	31.12.2025				Schuldendienst	ersätze	31.12.2026	Schuldendienst
Verwendung			Währung/Zinssatz									
Aktenzahl			Zinsindikator									
40007/8103	180000	AT	2023 - 2028	30.000,00	15.000,00		6.000,00	600,00	6.600,00		9.000,00	6.600,00
HYPO NÖ												
Notstromaggregat FF-Willendorf			EUR/4,342%									
AT31 5300 0004 6645 56			FIX verzinst									
40007/8104	029000	AT	2023 - 2033	95.000,00	72.300,00		9.600,00	2.800,00	12.400,00	900,00	62.700,00	11.500,00
HYPO NÖ												
Amtsgebäude Umbau - neuer			EUR/4,055%									
Sitzungssaal												
AT31 5300 0004 6645 56			FIX verzinst									
40153/612026	612026	AT	2026 - 2045	117.500,00		117.500,00					117.500,00	
Darlehensgeber unbekannt												
Straßenbau 2026			EUR/0,521%									
			euribor6m									
40153/853026	853026	AT	2026 - 2045	36.000,00		26.000,00					26.000,00	
Darlehensgeber unbekannt												
Heizungsumstellung			EUR/3,250%									
Strelzhofstraße 8												
AT76 2024 1050 0731 46			FIX verzinst									
1.4.2. ... von Finanzunternehmen im Ausland												
1.5. ... von Sonstigen												
Zwischensumme					1.774.200,00	143.500,00	136.700,00	50.200,00	186.900,00	10.700,00	1.781.000,00	176.200,00

2. Finanzschulden für den laufenden Aufwand

2.1. ... von Trägern des öffentlichen Rechts

2.1.1. ... von Bund, Bundesfonds, Bundeskammern

2.1.2. ... von Ländern, Landesfonds, Landeskammern

2.1.3. ... von Gemeinden, Gemeindeverbänden, Gemeindefonds

2.1.4. ... von Sozialversicherungsträgern

2.1.5. ... von sonstigen Trägern des öffentlichen Rechts

2.2. ... von Beteiligungen der Gebietskörperschaft (ohne Finanzunternehmungen)

Darlehen	Ansatz	Staat	Laufzeit	Darlehenshöhe	Buchwert	Zugang	Tilgung	Zinsen	Summe	Schuldendienst-	Buchwert	Netto
Darlehensgeber				Gesamt	31.12.2025					Schuldendienst	31.12.2026	Schuldendienst
Verwendung		Währung/Zinssatz										
Aktenzahl		Zinsindikator										
2.3. ... von Unternehmen (ohne Beteiligungen und ohne Finanzunternehmungen)												
2.4. ... von Finanzunternehmen												
2.4.1. ... von Finanzunternehmen im Inland												
430/851400	851400	AT	2023 - 2033	86.000,00	64.500,00		8.600,00	2.500,00	11.100,00		55.900,00	11.100,00
Sparkasse Neunkirchen												
Sanierung Kanalschäden 4												
AT61 2024 1050 0727 5												
EUR/3,949%												
FIX verzinst												
2.4.2. ... von Finanzunternehmen im Ausland												
2.5. ... von Sonstigen												
Zwischensumme					64.500,00	0,00	8.600,00	2.500,00	11.100,00	0,00	55.900,00	11.100,00
SUMME (1 und 2)					1.838.700,00	143.500,00	145.300,00	52.700,00	198.000,00	10.700,00	1.836.900,00	187.300,00
Davon ohne Quasi-KG *)					1.253.300,00	117.500,00	83.400,00	38.400,00	121.800,00	10.700,00	1.287.400,00	111.100,00
Davon Quasi-KG *)					585.400,00	26.000,00	61.900,00	14.300,00	76.200,00	0,00	549.500,00	76.200,00
3. Finanzschulden gem. §32 (2)												
3.1. ... von Trägern des öffentlichen Rechts												
40153/8703	870300	AT	2023 - 2033	32.200,00	24.800,00		3.700,00	300,00	4.000,00		21.100,00	4.000,00
Darlehensgeber unbekannt												
PV-Anlagen Kindergarten												
EUR/0,000%												
FIX verzinst												
3.2. ... von Finanzunternehmen												
3.2.1. ... von Finanzunternehmen im Inland												
3.2.2. ... von Finanzunternehmen im Ausland												
Summe (3)					24.800,00	0,00	3.700,00	300,00	4.000,00	0,00	21.100,00	4.000,00
Gesamtsumme					1.863.500,00						1.858.000,00	

*) Quasi-Kapitalgesellschaften außerhalb des Sektors Staat gemäß ESVG (Ansatz 85-86).

Nachweis über haushaltsinterne Vergütungen (Anlage 6f)

Gruppenebene		Erträge	Aufwendungen
0	Vertretungskörper und allgemeine Verwaltung	0,00	0,00
1	Öffentliche Ordnung und Sicherheit	0,00	0,00
2	Unterricht, Erziehung, Sport und Wissenschaft	0,00	0,00
3	Kunst, Kultur und Kultus	0,00	0,00
4	Soziale Wohlfahrt und Wohnbauförderung	0,00	0,00
5	Gesundheit	0,00	0,00
6	Straßen- und Wasserbau, Verkehr	0,00	0,00
7	Wirtschaftsförderung	0,00	0,00
8	Dienstleistungen	0,00	0,00
9	Finanzwirtschaft	0,00	0,00
Summe		0,00	0,00

Leasingspiegel (Anlage 6i)

Finanzierungsleasing

Ansatz- oder Projektbezeichnung	Anschaffungskosten	Buchwert 31.12.2025	Buchwert 31.12.2026	Summe ausstehender Mindestleasing- zahlungen	Laufzeit	Restlaufzeit in Jahren	Kautionen für Finanzierungsleasing
Bürgerbeteiligung PV-Anlage Bauhof 2 (870026)	27.000,00		27.000,00	27.000,00	01.07.2026 - 01.07.2036	10,50	0,00
Summe	27.000,00	0,00	27.000,00	27.000,00			0,00

Wirtschaftliche Unternehmungen, Betriebe, betriebsähnliche Einrichtungen gem. § 1 Abs. 2

Summe	0,00	0,00	0,00	0,00			
--------------	-------------	-------------	-------------	-------------	--	--	--

Operating Leasing

Ansatz- oder Projektbezeichnung	Laufzeit Grundmietzeit in Jahren	Gesamtkosten	Einmalkautions	Leasingentgelt (ohne laufender Kautions)	Laufende Kautions	Restlaufzeit in Jahren	Kumulierte Restzahlungen
Summe		0,00	0,00	0,00	0,00		0,00

Wirtschaftliche Unternehmungen, Betriebe, betriebsähnliche Einrichtungen gem. § 1 Abs. 2

Summe		0,00	0,00	0,00	0,00		0,00
--------------	--	-------------	-------------	-------------	-------------	--	-------------

Rückstellungsspiegel (Anlage 6q)

Rückstellung	Stand 31.12.2025	Dotierungen (+)	Auflösung inkl. Verbrauch (-)	Stand 31.12.2026
Kurzfristig	0,00	0,00	0,00	0,00
Rückstellungen für Prozesskosten				
Rückstellungen für nicht konsumierte Urlaube				
Rückstellungen für ausstehende Rechnungen				
Sonstige kurzfristige Rückstellungen				
Langfristig	20.300,00	8.800,00	0,00	29.100,00
Rückstellungen für Abfertigungen				
Rückstellungen für Jubiläumszuwendungen	20.300,00	8.800,00		29.100,00
Rückstellungen für Haftungen				
Rückstellungen für Sanierung von Altlasten				
Rückstellungen für Pensionen (Säule I)				
Sonstige langfristige Rückstellungen				
Gesamtsumme	20.300,00	8.800,00	0,00	29.100,00

Nachweis Vermögen mit abgeänderter Nutzungsdauer

Konto	Bezeichnung	Nutzungsdauer lt. VRV	Abweichende Nutzungsdauer	Begründung
2/0350004/00036	Straßenbeleuchtung 2017	10,0	15,0	ND LED 15 Jahre
2/0350004/00037	Straßenbeleuchtung 2016	10,0	15,0	ND LED 15 Jahre
2/0350004/00038	Straßenbeleuchtung 2015	10,0	15,0	ND LED 15 Jahre
2/0350004/00039	Straßenbeleuchtung 2014	10,0	15,0	ND LED 15 Jahre
2/0350004/00040	Straßenbeleuchtung 2013	10,0	15,0	ND LED 15 Jahre
2/0350004/00041	Straßenbeleuchtung 2012	10,0	15,0	ND LED 15 Jahre
2/0350004/00402	KT Straßenbeleuchtung 2017	10,0	15,0	ND LED 15 Jahre
2/0350004/00403	KT Straßenbeleuchtung 2016	10,0	15,0	ND LED 15 Jahre
2/0350004/00404	KT Straßenbeleuchtung 2015	10,0	15,0	ND LED 15 Jahre
2/0350004/00405	KT Straßenbeleuchtung 2014	10,0	15,0	ND LED 15 Jahre
2/0350004/00406	KT Straßenbeleuchtung 2020 KIP	10,0	15,0	ND LED 15Jahre
2/0350004/00407	Strassenbeleuchtung 2020 Puchbergerstraße (bis FF Haus), Ha	10,0	15,0	ND LED 15 Jahre
2/0350004/00408	Strassenbeleuchtung 2020 Eichbergweg	10,0	15,0	ND LED 15 Jahre
2/0350004/00409	Strassenbeleuchtung 2020 Kinderheimgasse (südlicher Teil)	10,0	15,0	ND LED 15 Jahre
2/0350004/00411	Strassenbeleuchtung 2023 Gartenweg und Gemeindeplatz 1HJ.	10,0	15,0	ND LED 15 Jahre.
2/0350004/00412	Strassenbeleuchtung 2023 Gartenweg und Gemeindeplatz 2HJ.	10,0	15,0	ND LED 15 Jahre
2/0350004/00413	KT Straßenbeleuchtung 2024 KIP	10,0	15,0	ND LED 15 Jahre
2/0350004/00414	Strassenbeleuchtung 2024	10,0	15,0	ND LED 15 Jahre
3/0060001/00411	Investitionszuschuss TBE 2015	50,0	45,0	Restnutzungsdauer Gebäude
3/0450001/00001	KPC Leitungskataster	50,0	25,0	lt. Empfehlung IVW3
4/0040012/00030	Straßenbeschilderung 2020 Halbjahr 1	15,0	10,0	ND LED 15 Jahre.
4/0150002/00399	FF HLF 2 2019	10,0	25,0	ND FF Fuhrpark
4/0430001/00395	Siedlungsleitbild 2018	0,0	10,0	ND 10 Jahre analog zu Flächenwidmungsplan lt Empf IVW3
4/0440001/00396	Siedlungsleitbild 2019	0,0	10,0	ND 10 Jahre analog zu Flächenwidmungsplan lt Empf IVW3
4/0440001/00400	Siedlungsleitbild 2021	0,0	10,0	ND 10 Jahre lt. IVW3
4/0440001/00401	Siedlungsleitbild 2022	0,0	10,0	ND 10 Jahre lt IVW3
4/0440001/00402	Siedlungsleitbild 2023	0,0	10,0	ND 10 Jahre lt. IVW3
4/0440001/00403	Siedlungsleitbild 2024	0,0	10,0	10 Jahre lt. IVW3
5/0440001/00053	Leitungskataster	0,0	25,0	lt. Empfehlung IVW 3

MFP - Ergebnishaushalt Gesamt 1. Ebene
- interne Vergütungen enthalten

MVAG	Mittelverwendungs- und -aufbringungsgruppen (1. Ebene)	VA 2026	Plan 2027	Plan 2028	Plan 2029	Plan 2030
211	Erträge aus der operativen Verwaltungstätigkeit	1.834.700,00	1.922.200,00	1.920.300,00	1.963.100,00	2.028.200,00
212	Erträge aus Transfers	765.500,00	570.100,00	687.700,00	711.800,00	769.500,00
213	Finanzerträge	100,00	100,00	100,00	100,00	100,00
21	Summe Erträge	2.600.300,00	2.492.400,00	2.608.100,00	2.675.000,00	2.797.800,00
221	Personalaufwand	664.500,00	675.100,00	688.100,00	702.400,00	714.600,00
222	Sachaufwand	1.052.100,00	1.059.300,00	1.015.800,00	1.017.900,00	1.041.300,00
223	Transferaufwand	1.016.300,00	1.050.700,00	1.052.700,00	1.106.700,00	1.164.000,00
224	Finanzaufwand	56.300,00	52.500,00	48.500,00	44.300,00	41.400,00
22	Summe Aufwendungen	2.789.200,00	2.837.600,00	2.805.100,00	2.871.300,00	2.961.300,00
SA0	Saldo (0) Nettoergebnis (21 - 22)	-188.900,00	-345.200,00	-197.000,00	-196.300,00	-163.500,00
230	Entnahmen von Haushaltsrücklagen	188.900,00	345.200,00	197.000,00	196.300,00	163.500,00
240	Zuweisungen an Haushaltsrücklagen					
SA01	Saldo (01) Haushaltsrücklagen (230 - 240)	188.900,00	345.200,00	197.000,00	196.300,00	163.500,00
SA00	Saldo (00) Nettoergebnis nach Haushaltsrücklagen (Saldo 0 + Saldo 01)	0,00	0,00	0,00	0,00	0,00

MFP - Finanzierungshaushalt Gesamt 1. Ebene
- interne Vergütungen enthalten

MVAG	Mittelverwendungs- und -aufbringungsgruppen (1. Ebene)	VA 2026	Plan 2027	Plan 2028	Plan 2029	Plan 2030
OPERATIVE GEBARUNG						
311	Einzahlungen aus operativer Verwaltungstätigkeit	1.834.700,00	1.876.200,00	1.919.300,00	1.963.100,00	2.007.800,00
312	Einzahlungen aus Transfers	735.100,00	540.300,00	658.600,00	683.000,00	740.700,00
313	Einzahlungen aus Finanzerträgen	100,00	100,00	100,00	100,00	100,00
31	Summe Einzahlungen operative Gebarung	2.569.900,00	2.416.600,00	2.578.000,00	2.646.200,00	2.748.600,00
321	Auszahlungen aus Personalaufwand	655.700,00	668.500,00	681.700,00	695.600,00	709.300,00
322	Auszahlungen aus Sachaufwand	672.000,00	640.000,00	651.500,00	662.400,00	695.900,00
323	Auszahlungen aus Transfers	967.300,00	1.001.700,00	1.052.700,00	1.106.700,00	1.164.000,00
324	Auszahlungen aus Finanzaufwand	56.300,00	52.500,00	48.500,00	44.300,00	41.400,00
32	Summe Auszahlungen operative Gebarung	2.351.300,00	2.362.700,00	2.434.400,00	2.509.000,00	2.610.600,00
SA1	Saldo (1) Geldfluss aus der operativen Gebarung (31 – 32)	218.600,00	53.900,00	143.600,00	137.200,00	138.000,00
INVESTIVE GEBARUNG						
331	Einzahlungen aus der Investitionstätigkeit					
332	Einzahlungen aus der Rückzahlung von Darlehen sowie gewährten Vorschüssen					
333	Einzahlungen aus Kapitaltransfers	71.400,00	230.600,00	11.500,00	11.800,00	12.200,00
33	Summe Einzahlungen investive Gebarung	71.400,00	230.600,00	11.500,00	11.800,00	12.200,00
341	Auszahlungen aus der Investitionstätigkeit	294.200,00				
342	Auszahlungen aus der Gewährung von Darlehen sowie gewährten Vorschüssen					
343	Auszahlungen aus Kapitaltransfers	49.000,00	49.000,00			
34	Summe Auszahlungen investive Gebarung	343.200,00	49.000,00	0,00	0,00	0,00
SA2	Saldo (2) Geldfluss aus der investiven Gebarung (33 – 34)	-271.800,00	181.600,00	11.500,00	11.800,00	12.200,00
SA3	Saldo (3) Nettofinanzierungssaldo (Saldo 1 + Saldo 2)	-53.200,00	235.500,00	155.100,00	149.000,00	150.200,00

MVAG	Mittelverwendungs- und -aufbringungsgruppen (1. Ebene)	VA 2026	Plan 2027	Plan 2028	Plan 2029	Plan 2030
FINANZIERUNGSTÄTIGKEIT						
351	Einzahlungen aus der Aufnahme von Finanzschulden	170.500,00				
353	Einzahlungen infolge eines Kapitaltausches bei derivativen Finanzinstrumenten mit Grundgeschäft					
355	Einzahlungen aus dem Abgang von Finanzinstrumenten					
35	Summe Einzahlungen aus der Finanzierungstätigkeit	170.500,00	0,00	0,00	0,00	0,00
361	Auszahlungen aus der Tilgung von Finanzschulden	152.300,00	153.000,00	151.000,00	144.800,00	145.800,00
363	Auszahlungen infolge eines Kapitaltausches bei derivativen Finanzinstrumenten mit Grundgeschäft					
365	Auszahlungen für den Erwerb von Finanzinstrumenten	3.900,00	4.000,00	4.100,00	4.200,00	4.400,00
36	Summe Auszahlungen aus der Finanzierungstätigkeit	156.200,00	157.000,00	155.100,00	149.000,00	150.200,00
SA4	Saldo (4) Geldfluss aus der Finanzierungstätigkeit (35 – 36)	14.300,00	-157.000,00	-155.100,00	-149.000,00	-150.200,00
SA5	Saldo (5) Geldfluss aus der voranschlagswirksamen Gebarung (Saldo 3 + Saldo 4)	-38.900,00	78.500,00	0,00	0,00	0,00

MFP - Ergebnishaushalt Gesamt 1. und 2. Ebene
- interne Vergütungen enthalten

MVAG	Mittelverwendungs- und aufbringungsgruppen (1. und 2. Ebene)	VA 2026	Plan 2027	Plan 2028	Plan 2029	Plan 2030
211	Erträge aus der operativen Verwaltungstätigkeit	1.834.700,00	1.922.200,00	1.920.300,00	1.963.100,00	2.028.200,00
2111	Erträge aus eigenen Abgaben	238.900,00	243.200,00	247.600,00	252.100,00	256.600,00
2112	Erträge aus Ertragsanteilen	1.037.000,00	1.057.700,00	1.078.900,00	1.100.400,00	1.122.500,00
2113	Erträge aus Gebühren	321.200,00	330.800,00	340.700,00	351.000,00	361.500,00
2114	Erträge aus Leistungen	100.200,00	103.000,00	106.400,00	109.600,00	112.600,00
2115	Erträge aus Besitz und wirtschaftlicher Tätigkeit	89.300,00	92.000,00	94.700,00	97.600,00	100.500,00
2116	Erträge aus Veräußerung und sonstige Erträge	48.100,00	95.500,00	51.000,00	52.400,00	54.100,00
2117	Nicht finanzierungswirksame operative Erträge			1.000,00		20.400,00
212	Erträge aus Transfers	765.500,00	570.100,00	687.700,00	711.800,00	769.500,00
2121	Transferertrag von Trägern des öffentlichen Rechts	734.800,00	540.000,00	658.300,00	682.700,00	740.400,00
2122	Transferertrag von Beteiligungen					
2123	Transferertrag von Unternehmen (mit Finanzunternehmen)					
2124	Transferertrag von Haushalten und Organisationen ohne Erwerbscharakter	300,00	300,00	300,00	300,00	300,00
2125	Transferertrag vom Ausland					
2126	Investitions- und Tilgungszuschüsse zwischen Unternehmungen und Betrieben der Gebietskörperschaft und der Gebietskörperschaft					
2127	Nicht finanzierungswirksamer Transferertrag	30.400,00	29.800,00	29.100,00	28.800,00	28.800,00
213	Finanzerträge	100,00	100,00	100,00	100,00	100,00
2131	Erträge aus Zinsen	100,00	100,00	100,00	100,00	100,00
2132	Erträge aus Zinsen aus derivativen Finanzinstrumenten mit und ohne Grundgeschäft					
2133	Erträge aus Gewinnentnahmen von marktbestimmten Betrieben					
2134	Sonstige Finanzerträge					
2135	Erträge aus Dividenden/Gewinnausschüttungen					
2136	Sonstige nicht finanzierungswirksame Finanzerträge					
21	Summe Erträge	2.600.300,00	2.492.400,00	2.608.100,00	2.675.000,00	2.797.800,00
221	Personalaufwand	664.500,00	675.100,00	688.100,00	702.400,00	714.600,00
2211	Personalaufwand (Bezüge, Nebengebühren, Mehrleistungen)	529.500,00	539.900,00	550.600,00	561.600,00	572.900,00
2212	Gesetzlicher und freiwilliger Sozialaufwand	126.200,00	128.600,00	131.100,00	134.000,00	136.400,00
2213	Sonstiger Personalaufwand					
2214	Nicht finanzierungswirksamer Personalaufwand	8.800,00	6.600,00	6.400,00	6.800,00	5.300,00
222	Sachaufwand	1.052.100,00	1.059.300,00	1.015.800,00	1.017.900,00	1.041.300,00
2221	Gebrauchs- und Verbrauchsgüter, Handelswaren	88.700,00	89.800,00	92.800,00	95.700,00	98.400,00
2222	Verwaltungs- und Betriebsaufwand	149.200,00	151.200,00	156.200,00	160.600,00	165.800,00

Voranschlag 2026 (Plan 2027 - 2030)

Gemeinde Willendorf

MFP - Ergebnishaushalt Gesamt 1. und 2. Ebene - interne Vergütungen enthalten

MVAG	Mittelverwendungs- und aufbringungsgruppen (1. und 2. Ebene)	VA 2026	Plan 2027	Plan 2028	Plan 2029	Plan 2030
2223	Leasing- und Mietaufwand	10.500,00	10.700,00	11.200,00	11.500,00	11.700,00
2224	Instandhaltung	164.400,00	134.100,00	126.300,00	128.400,00	141.400,00
2225	Sonstiger Sachaufwand	259.200,00	300.200,00	265.000,00	266.200,00	278.600,00
2226	Nicht finanzierungswirksamer Sachaufwand	380.100,00	373.300,00	364.300,00	355.500,00	345.400,00
223	Transferaufwand	1.016.300,00	1.050.700,00	1.052.700,00	1.106.700,00	1.164.000,00
2231	Transferaufwand an Träger des öffentlichen Rechts	937.300,00	979.500,00	1.029.900,00	1.083.400,00	1.140.000,00
2232	Transferaufwand an Beteiligungen					
2233	Transferaufwand an Unternehmen (mit Finanzunternehmen)	49.500,00	49.500,00	500,00	500,00	500,00
2234	Transferaufwand an Haushalte und Organisationen ohne Erwerbscharakter	29.500,00	21.700,00	22.300,00	22.800,00	23.500,00
2235	Transferaufwand an das Ausland					
2236	Investitions- und Tilgungszuschüsse zwischen Unternehmungen und Betrieben der Gebietskörperschaft und der Gebietskörperschaft					
2237	Nicht finanzierungswirksamer Transferaufwand					
224	Finanzaufwand	56.300,00	52.500,00	48.500,00	44.300,00	41.400,00
2241	Aufwendungen für Zinsen	53.300,00	49.400,00	45.300,00	41.000,00	38.000,00
2242	Zinsen und sonstige Aufwendungen aus derivativen Finanzinstrumenten mit und ohne Grundgeschäft					
2243	Gewinnentnahmen von Unternehmungen und marktbestimmten Betrieben der Gebietskörperschaft (innerhalb der Gebietskörperschaft)					
2244	Sonstiger Finanzaufwand	3.000,00	3.100,00	3.200,00	3.300,00	3.400,00
2245	Nicht finanzierungswirksamer Finanzaufwand					
22	Summe Aufwendungen	2.789.200,00	2.837.600,00	2.805.100,00	2.871.300,00	2.961.300,00
SA0	Saldo (0) Nettoergebnis (21 - 22)	-188.900,00	-345.200,00	-197.000,00	-196.300,00	-163.500,00
230	Entnahmen von Haushaltsrücklagen	188.900,00	345.200,00	197.000,00	196.300,00	163.500,00
2301	Entnahmen von Haushaltsrücklagen	188.900,00	345.200,00	197.000,00	196.300,00	163.500,00
240	Zuweisungen an Haushaltsrücklagen	0,00	0,00	0,00	0,00	0,00
2401	Zuweisungen an Haushaltsrücklagen					
SA01	Saldo (01) Haushaltsrücklagen (230 - 240)	188.900,00	345.200,00	197.000,00	196.300,00	163.500,00
SA00	Saldo (00) Nettoergebnis nach Haushaltsrücklagen (Saldo 0 + Saldo 01)	0,00	0,00	0,00	0,00	0,00

MFP - Finanzierungshaushalt Gesamt 1. und 2. Ebene
- interne Vergütungen enthalten

MVAG	Mittelverwendungs- und aufbringungsgruppen (1. und 2. Ebene)	VA 2026	Plan 2027	Plan 2028	Plan 2029	Plan 2030
311	Einzahlungen aus operativer Verwaltungstätigkeit	1.834.700,00	1.876.200,00	1.919.300,00	1.963.100,00	2.007.800,00
3111	Einzahlungen aus eigenen Abgaben	238.900,00	243.200,00	247.600,00	252.100,00	256.600,00
3112	Einzahlungen aus Ertragsanteilen	1.037.000,00	1.057.700,00	1.078.900,00	1.100.400,00	1.122.500,00
3113	Einzahlungen aus Gebühren	321.200,00	330.800,00	340.700,00	351.000,00	361.500,00
3114	Einzahlungen aus Leistungen	100.200,00	103.000,00	106.400,00	109.600,00	112.600,00
3115	Einzahlungen aus Besitz und wirtschaftlicher Tätigkeit	89.300,00	92.000,00	94.700,00	97.600,00	100.500,00
3116	Einzahlungen aus Veräußerung von geringwertigen Wirtschaftsgütern (GWG) und sonstige Einzahlungen	48.100,00	49.500,00	51.000,00	52.400,00	54.100,00
312	Einzahlungen aus Transfers	735.100,00	540.300,00	658.600,00	683.000,00	740.700,00
3121	Transferzahlungen von Trägern des öffentlichen Rechts	734.800,00	540.000,00	658.300,00	682.700,00	740.400,00
3122	Transferzahlungen von Beteiligungen					
3123	Transferzahlungen von Unternehmen (inkl. Finanzunternehmen)					
3124	Transferzahlungen von Haushalten und Organisationen ohne Erwerbscharakter	300,00	300,00	300,00	300,00	300,00
3125	Transferzahlungen vom Ausland					
3126	Investitions- und Tilgungszuschüsse zwischen Unternehmungen und Betrieben der Gebietskörperschaft und der Gebietskörperschaft					
313	Einzahlungen aus Finanzerträgen	100,00	100,00	100,00	100,00	100,00
3131	Einzahlungen aus Zinserträgen	100,00	100,00	100,00	100,00	100,00
3132	Einzahlungen aus Zinsen aus derivativen Finanzinstrumenten mit und ohne Grundgeschäft					
3133	Einzahlungen aus Gewinnentnahmen von marktbestimmten Betrieben					
3134	Sonstige Einzahlungen aus Finanzerträgen					
3135	Einzahlungen aus Dividenden/Gewinnausschüttungen					
31	Summe Einzahlungen operative Gebarung	2.569.900,00	2.416.600,00	2.578.000,00	2.646.200,00	2.748.600,00
321	Auszahlungen aus Personalaufwand	655.700,00	668.500,00	681.700,00	695.600,00	709.300,00
3211	Auszahlungen für Personalaufwand (Bezüge, Nebengebühren, und Mehrleistungsvergütungen)	529.500,00	539.900,00	550.600,00	561.600,00	572.900,00
3212	Auszahlungen für gesetzliche und freiwillige Sozialaufwendungen	126.200,00	128.600,00	131.100,00	134.000,00	136.400,00
3213	Auszahlungen aus sonstigem Personalaufwand					
322	Auszahlungen aus Sachaufwand	672.000,00	640.000,00	651.500,00	662.400,00	695.900,00
3221	Auszahlungen für Gebrauchs- und Verbrauchsgüter, Handelswaren	88.700,00	89.800,00	92.800,00	95.700,00	98.400,00
3222	Auszahlungen für Verwaltungs- und Betriebsaufwand	149.200,00	151.200,00	156.200,00	160.600,00	165.800,00
3223	Auszahlungen für Leasing- und Mietaufwand	10.500,00	10.700,00	11.200,00	11.500,00	11.700,00
3224	Auszahlungen für Instandhaltung	164.400,00	134.100,00	126.300,00	128.400,00	141.400,00
3225	Sonstige Auszahlungen aus Sachaufwand	259.200,00	254.200,00	265.000,00	266.200,00	278.600,00
3226	Auszahlungen aus der Inanspruchnahme von Haftungen					

MVAG	Mittelverwendungs- und aufbringungsgruppen (1. und 2. Ebene)	VA 2026	Plan 2027	Plan 2028	Plan 2029	Plan 2030
323	Auszahlungen aus Transfers	967.300,00	1.001.700,00	1.052.700,00	1.106.700,00	1.164.000,00
3231	Transferzahlungen an Träger des öffentlichen Rechts	937.300,00	979.500,00	1.029.900,00	1.083.400,00	1.140.000,00
3232	Transferzahlungen an Beteiligungen					
3233	Transferzahlungen an Unternehmen (inkl. Finanzunternehmen)	500,00	500,00	500,00	500,00	500,00
3234	Transferzahlungen an Haushalte und Organisationen ohne Erwerbscharakter	29.500,00	21.700,00	22.300,00	22.800,00	23.500,00
3235	Transferzahlungen an das Ausland					
3236	Investitions- und Tilgungszuschüsse zwischen Unternehmungen und Betrieben der Gebietskörperschaft und der Gebietskörperschaft					
324	Auszahlungen aus Finanzaufwand	56.300,00	52.500,00	48.500,00	44.300,00	41.400,00
3241	Auszahlungen für Zinsen	53.300,00	49.400,00	45.300,00	41.000,00	38.000,00
3242	Auszahlungen für Zinsen aus derivativen Finanzinstrumenten mit und ohne Grundgeschäft					
3243	Auszahlungen aus Gewinnentnahmen von marktbestimmten Betrieben					
3244	Sonstige Auszahlungen aus Finanzaufwendungen	3.000,00	3.100,00	3.200,00	3.300,00	3.400,00
32	Summe Auszahlungen operative Gebarung	2.351.300,00	2.362.700,00	2.434.400,00	2.509.000,00	2.610.600,00
SA1	Saldo (1) Geldfluss aus der operativen Gebarung (31 – 32)	218.600,00	53.900,00	143.600,00	137.200,00	138.000,00
331	Einzahlungen aus der Investitionstätigkeit	0,00	0,00	0,00	0,00	0,00
3311	Einzahlungen aus der Veräußerung von immateriellem Vermögen					
3312	Einzahlungen aus der Veräußerung von Grundstücken und Grundstückeinrichtungen					
3313	Einzahlungen aus der Veräußerung von Gebäuden und Bauten					
3314	Einzahlungen aus der Veräußerung von technischen Anlagen, Fahrzeugen und Maschinen					
3315	Einzahlungen aus der Veräußerung von Amts-, Betriebs- und Geschäftsausstattung					
3316	Einzahlungen aus der Veräußerung von Kulturgütern					
3317	Einzahlungen aus der Veräußerung von Beteiligungen					
3318	Einzahlungen aus der Veräußerung von kofinanzierten Schutzbauten					
332	Einzahlungen aus der Rückzahlung von Darlehen sowie gewährten Vorschüssen	0,00	0,00	0,00	0,00	0,00
3321	Einzahlungen aus Darlehen an Träger des öffentlichen Rechts					
3322	Einzahlungen aus Darlehen an Beteiligungen					
3323	Einzahlungen aus Darlehen an Unternehmen und Haushalte					
3325	Einzahlungen aus Vorschüssen und Anzahlungen					
333	Einzahlungen aus Kapitaltransfers	71.400,00	230.600,00	11.500,00	11.800,00	12.200,00
3331	Kapitaltransferzahlungen von Trägern des öffentlichen Rechts	40.900,00	224.400,00	5.100,00	5.200,00	5.400,00
3332	Kapitaltransferzahlungen von Beteiligungen	24.500,00				
3333	Kapitaltransferzahlungen von Unternehmen					
3334	Kapitaltransferzahlungen von Haushalten und Organisationen ohne Erwerbscharakter	6.000,00	6.200,00	6.400,00	6.600,00	6.800,00

MVAG	Mittelverwendungs- und aufbringungsgruppen (1. und 2. Ebene)	VA 2026	Plan 2027	Plan 2028	Plan 2029	Plan 2030
3335	Kapitaltransferzahlungen vom Ausland					
33	Summe Einzahlungen investive Gebarung	71.400,00	230.600,00	11.500,00	11.800,00	12.200,00
341	Auszahlungen aus der Investitionstätigkeit	294.200,00	0,00	0,00	0,00	0,00
3411	Auszahlungen für den Erwerb von immateriellem Vermögen	15.700,00				
3412	Auszahlungen für den Erwerb von Grundstücken und Grundstückseinrichtungen	237.000,00				
3413	Auszahlungen für den Erwerb von Gebäuden und Bauten					
3414	Auszahlungen für den Erwerb von technischen Anlagen, Fahrzeugen und Maschinen	36.000,00				
3415	Auszahlungen für den Erwerb von Amts-, Betriebs- und Geschäftsausstattung	5.500,00				
3416	Auszahlungen für den Erwerb von Kulturgütern					
3417	Auszahlungen für den Erwerb von Beteiligungen					
3418	Auszahlungen für den Erwerb von kofinanzierten Schutzbauten					
342	Auszahlungen aus der Gewährung von Darlehen sowie gewährten Vorschüssen	0,00	0,00	0,00	0,00	0,00
3421	Auszahlungen von Darlehen an Träger des öffentlichen Rechts					
3422	Auszahlungen von Darlehen an Beteiligungen					
3423	Auszahlungen von Darlehen an Unternehmen und Haushalte					
3425	Auszahlungen von Vorschüssen und Anzahlungen					
343	Auszahlungen aus Kapitaltransfers	49.000,00	49.000,00	0,00	0,00	0,00
3431	Kapitaltransferzahlungen an Träger des öffentlichen Rechts					
3432	Kapitaltransferzahlungen an Beteiligungen					
3433	Kapitaltransferzahlungen an Unternehmen (Finanzunternehmen)	49.000,00	49.000,00			
3434	Kapitaltransferzahlungen an Haushalte und Organisationen ohne Erwerbscharakter					
3435	Kapitaltransferzahlungen an das Ausland					
34	Summe Auszahlungen investive Gebarung	343.200,00	49.000,00	0,00	0,00	0,00
SA2	Saldo (2) Geldfluss aus der investiven Gebarung (33 – 34)	-271.800,00	181.600,00	11.500,00	11.800,00	12.200,00
SA3	Saldo (3) Nettofinanzierungssaldo (Saldo 1 + Saldo 2)	-53.200,00	235.500,00	155.100,00	149.000,00	150.200,00
351	Einzahlungen aus der Aufnahme von Finanzschulden	170.500,00	0,00	0,00	0,00	0,00
3511	Einzahlungen aus empfangenen Darlehen von öffentlichen Körperschaften und Rechtsträgern					
3512	Einzahlungen aus empfangenen Darlehen von Beteiligungen					
3513	Einzahlungen aus empfangenen Darlehen von Unternehmen und privaten Haushalten					
3514	Einzahlungen aus Finanzschulden (Finanzunternehmen)	143.500,00				
3515	Einzahlungen aus Aufnahmen von Leasingverbindlichkeiten	27.000,00				
353	Einzahlungen infolge eines Kapitaltausches bei derivativen Finanzinstrumenten mit Grundgeschäft	0,00	0,00	0,00	0,00	0,00

MVAG	Mittelverwendungs- und aufbringungsgruppen (1. und 2. Ebene)	VA 2026	Plan 2027	Plan 2028	Plan 2029	Plan 2030
3530	Einzahlungen infolge eines Kapitaltausches bei derivativen Finanzinstrumenten mit Grundgeschäft					
355	Einzahlungen aus dem Abgang von Finanzinstrumenten	0,00	0,00	0,00	0,00	0,00
3550	Einzahlungen aus dem Abgang von Finanzinstrumenten					
35	Summe Einzahlungen aus der Finanzierungstätigkeit	170.500,00	0,00	0,00	0,00	0,00
361	Auszahlungen aus der Tilgung von Finanzschulden	152.300,00	153.000,00	151.000,00	144.800,00	145.800,00
3611	Auszahlungen aus empfangenen Darlehen von öffentlichen Körperschaften und Rechtsträgern	37.800,00	38.500,00	39.300,00	40.000,00	40.900,00
3612	Auszahlungen aus empfangenen Darlehen von Beteiligungen					
3613	Auszahlungen aus empfangenen Darlehen von Unternehmen und privaten Haushalten	3.700,00	3.700,00	3.700,00		
3614	Auszahlungen aus Finanzschulden	107.500,00	107.500,00	104.700,00	101.500,00	101.600,00
3615	Auszahlungen aus Rückzahlungen von Leasingverbindlichkeiten	3.300,00	3.300,00	3.300,00	3.300,00	3.300,00
363	Auszahlungen infolge eines Kapitaltausches bei derivativen Finanzinstrumenten mit Grundgeschäft	0,00	0,00	0,00	0,00	0,00
3630	Auszahlungen infolge eines Kapitaltausches bei derivativen Finanzinstrumenten mit Grundgeschäft					
365	Auszahlungen für den Erwerb von Finanzinstrumenten	3.900,00	4.000,00	4.100,00	4.200,00	4.400,00
3650	Auszahlungen für den Erwerb von Finanzinstrumenten	3.900,00	4.000,00	4.100,00	4.200,00	4.400,00
36	Summe Auszahlungen aus der Finanzierungstätigkeit	156.200,00	157.000,00	155.100,00	149.000,00	150.200,00
SA4	Saldo (4) Geldfluss aus der Finanzierungstätigkeit (35 – 36)	14.300,00	-157.000,00	-155.100,00	-149.000,00	-150.200,00
SA5	Saldo (5) Geldfluss aus der voranschlagswirksamen Gebarung (Saldo 3 + Saldo 4)	-38.900,00	78.500,00	0,00	0,00	0,00

MFP - Haushaltspotential (aufbauend auf der Ergebnisrechnung)

MVAG	Mittelverwendungs- und -aufbringungsgruppen	Mittelaufbringung	Mittelverwendung	Saldo
211	Erträge aus der operativen Verwaltungstätigkeit	1.834.700,00		
212	Erträge aus Transfers	765.500,00		
213	Finanzerträge	100,00		
Summe Erträge (SU 21)		2.600.300,00		
2117	Nicht finanzierungswirksame operative Erträge (Auflösung von Rückstellungen und Aktivierte Eigenleistungen)			
2127	Nicht finanzierungswirksamer Transferertrag (Auflösung von Investitionszuschüssen)	-30.400,00		
2136	Sonstige nicht finanzierungswirksame Finanzerträge (Auflösung von RS Bewertung von Beteiligungen und aktiven Finanzinstrumenten)			
Nicht finanzwirksame Erträge		-30.400,00		
Finanzwirksame Erträge		2.569.900,00		
221	Personalaufwand		664.500,00	
222	Sachaufwand		1.052.100,00	
223	Transferaufwand		1.016.300,00	
224	Finanzaufwand		56.300,00	
Summe Aufwendungen (SU 22)			2.789.200,00	
2214	Nicht finanzierungswirksamer Personalaufwand (Dotierung RS für Abfertigungen, Jubiläum u. nicht konsumierte Urlaube)		-8.800,00	
2226	Nicht finanzierungswirksamer Sachaufwand (inkl. Abschreibungen, Dotierung von RS Prozess, ausstehende Rechnungen)		-380.100,00	
2237	Nicht finanzierungswirksamer Transferaufwand (Dotierungen von RS f. Pensionen)			
2245	Nicht finanzierungswirksamer Finanzaufwand (Wertberichtigungen zu Finanzinstrumenten, Aufwendungen aus der Bewertung von Beteiligungen)			
Nicht finanzwirksame Aufwendungen			-388.900,00	
Finanzwirksame Aufwendungen			2.400.300,00	
Finanzwirksames Ergebnis		2.569.900,00	2.400.300,00	169.600,00

MVAG	Mittelverwendungs- und -aufbringungsgruppen	Mittelaufbringung	Mittelverwendung	Saldo
332	Einzahlungen aus der Rückzahlung von Darlehen sowie gewährten Vorschüssen (ohne 332x mit Projektcode - Anzahlungen)			
1141	Vorräte (- Veränderung)			
1142	Gegebene Anzahlungen auf Vorräte (- Veränderung)			
1540	Passive Rechnungsabgrenzung			
	Einzahlungen der Kontengruppe 000-089, die keinem Projekt mit Projektcode 1 zugeordnet sind			
	Einzahlungen der Kontengruppe 30, die keinem Projekt mit Projektcode 1 zugeordnet sind	10.800,00		
	- Erträge der Kontogruppe 80 mit Projektcode 1			
2301	Entnahmen von Rücklagen endfälliger Darlehen (Kontengruppe 893)			
Jährliche wiederkehrende Einzahlungen		10.800,00		
36	Auszahlungen aus der Finanzierungstätigkeit (ohne Projektcode 1)		156.200,00	
2401	Zuweisung an Rücklagen endfälliger Darlehen (Kontengruppe 793)			
342	Auszahlungen aus der Gewährung von Darlehen sowie gewährten Vorschüssen (ohne 342x mit Projektcode - Anzahlungen)			
1141	Vorräte (+ Veränderung)			
1142	Gegebene Anzahlungen auf Vorräte (+ Veränderung)			
1170	Aktive Rechnungsabgrenzung			
	Auszahlungen (Investitionen) der Kontengruppe 000-083, die keinem Projekt mit Projektcode 1 zugeordnet sind		24.200,00	
Jährliche wiederkehrende Auszahlungen			180.400,00	
	Kontengruppe 871, KT der Ergebnisrechnung, mit Projektcode (BZ)			
Summe Kapitaltransfers der Ergebnisrechnung		0,00		
H1	Jährliches Haushaltspotential (Eigenmittel)	2.580.700,00	2.580.700,00	0,00
	H4VJ Haushaltspotential Vorjahr (Endbestand HP-RL Vorjahr, Konto 935077 = AB)			0,00
H2	verfügbares Haushaltspotential (Eigenmittel)			0,00

MVAG	Mittelverwendungs- und -aufbringungsgruppen	Mittelaufbringung	Mittelverwendung	Saldo
Information 1 - Berechnung der tatsächlichen Liquidität				
im verfügbaren Haushaltspotential enthaltene Bedarfszuweisungen zur Liquiditätssteigerung aus Kontogruppe 871, KT der Ergebnisrechnung ohne Projektcode		304.100,00		
tatsächlicher Liquiditätsbedarf ohne Rücklagenauflösung (Abgang)		-304.100,00		
2401	Zuweisungen an Haushaltsrücklagen (Kontengruppe 794)			
2401	Zuweisungen an Haushaltsrücklagen (Kontengruppe 795)			
Jährliche Aufwände für Rücklagen			0,00	
2301	Entnahmen von Haushaltsrücklagen (Kontengruppe 894)			
2301	Entnahmen von Haushaltsrücklagen (Kontengruppe 895)			
Jährliche RL-Erträge f. Investitionen (finanzw.)		0,00		
H3 verfügbares Haushaltspotential (Eigenmittel) nach finanzwirksamen Rücklagen		0,00	0,00	0,00
- Zuweisungen und Umbuchungen an investive Vorhaben				0,00
+ Rückführungen und Umbuchungen von investiven Vorhaben				0,00
H4 kumuliertes Haushaltspotential (Eigenmittel) Endbestand		0,00	0,00	0,00

MVAG	Mittelverwendungs- und -aufbringungsgruppen	Mittelaufbringung	Mittelverwendung	Saldo
211	Erträge aus der operativen Verwaltungstätigkeit	1.922.200,00		
212	Erträge aus Transfers	570.100,00		
213	Finanzerträge	100,00		
Summe Erträge (SU 21)		2.492.400,00		
2117	Nicht finanzierungswirksame operative Erträge (Auflösung von Rückstellungen und Aktivierte Eigenleistungen)			
2127	Nicht finanzierungswirksamer Transferertrag (Auflösung von Investitionszuschüssen)	-29.800,00		
2136	Sonstige nicht finanzierungswirksame Finanzerträge (Auflösung von RS Bewertung von Beteiligungen und aktiven Finanzinstrumenten)			
Nicht finanzwirksame Erträge		-29.800,00		
Finanzwirksame Erträge		2.462.600,00		
221	Personalaufwand		675.100,00	
222	Sachaufwand		1.059.300,00	
223	Transferaufwand		1.050.700,00	
224	Finanzaufwand		52.500,00	
Summe Aufwendungen (SU 22)			2.837.600,00	
2214	Nicht finanzierungswirksamer Personalaufwand (Dotierung RS für Abfertigungen, Jubiläum u. nicht konsumierte Urlaube)		-6.600,00	
2226	Nicht finanzierungswirksamer Sachaufwand (inkl. Abschreibungen, Dotierung von RS Prozess, ausstehende Rechnungen)		-373.300,00	
2237	Nicht finanzierungswirksamer Transferaufwand (Dotierungen von RS f. Pensionen)			
2245	Nicht finanzierungswirksamer Finanzaufwand (Wertberichtigungen zu Finanzinstrumenten, Aufwendungen aus der Bewertung von Beteiligungen)			
Nicht finanzwirksame Aufwendungen			-379.900,00	
Finanzwirksame Aufwendungen			2.457.700,00	
Finanzwirksames Ergebnis		2.462.600,00	2.457.700,00	4.900,00

MVAG	Mittelverwendungs- und -aufbringungsgruppen	Mittelaufbringung	Mittelverwendung	Saldo
332	Einzahlungen aus der Rückzahlung von Darlehen sowie gewährten Vorschüssen (ohne 332x mit Projektcode - Anzahlungen)			
1141	Vorräte (- Veränderung)			
1142	Gegebene Anzahlungen auf Vorräte (- Veränderung)			
1540	Passive Rechnungsabgrenzung			
	Einzahlungen der Kontengruppe 000-089, die keinem Projekt mit Projektcode 1 zugeordnet sind			
	Einzahlungen der Kontengruppe 30, die keinem Projekt mit Projektcode 1 zugeordnet sind	106.100,00		
	- Erträge der Kontogruppe 80 mit Projektcode 1			
2301	Entnahmen von Rücklagen endfälliger Darlehen (Kontengruppe 893)			
Jährliche wiederkehrende Einzahlungen		106.100,00		
36	Auszahlungen aus der Finanzierungstätigkeit (ohne Projektcode 1)		157.000,00	
2401	Zuweisung an Rücklagen endfälliger Darlehen (Kontengruppe 793)			
342	Auszahlungen aus der Gewährung von Darlehen sowie gewährten Vorschüssen (ohne 342x mit Projektcode - Anzahlungen)			
1141	Vorräte (+ Veränderung)			
1142	Gegebene Anzahlungen auf Vorräte (+ Veränderung)			
1170	Aktive Rechnungsabgrenzung			
	Auszahlungen (Investitionen) der Kontengruppe 000-083, die keinem Projekt mit Projektcode 1 zugeordnet sind			
Jährliche wiederkehrende Auszahlungen			157.000,00	
	Kontengruppe 871, KT der Ergebnisrechnung, mit Projektcode (BZ)			
Summe Kapitaltransfers der Ergebnisrechnung		0,00		
H1 Jährliches Haushaltspotential (Eigenmittel)		2.568.700,00	2.614.700,00	-46.000,00
H4VJ Haushaltspotential Vorjahr (Endbestand HP-RL Vorjahr, Konto 935077 = AB)				0,00
H2 verfügbares Haushaltspotential (Eigenmittel)				-46.000,00

MVAG	Mittelverwendungs- und -aufbringungsgruppen	Mittelaufbringung	Mittelverwendung	Saldo
Information 1 - Berechnung der tatsächlichen Liquidität				
im verfügbaren Haushaltspotential enthaltene Bedarfszuweisungen zur Liquiditätssteigerung aus Kontogruppe 871, KT der Ergebnisrechnung ohne Projektcode		107.800,00		
tatsächlicher Liquiditätsbedarf ohne Rücklagenauflösung (Abgang)		-153.800,00		
2401	Zuweisungen an Haushaltsrücklagen (Kontengruppe 794)			
2401	Zuweisungen an Haushaltsrücklagen (Kontengruppe 795)			
Jährliche Aufwände für Rücklagen			0,00	
2301	Entnahmen von Haushaltsrücklagen (Kontengruppe 894)			
2301	Entnahmen von Haushaltsrücklagen (Kontengruppe 895)			
Jährliche RL-Erträge f. Investitionen (finanzw.)		0,00		
H3 verfügbares Haushaltspotential (Eigenmittel) nach finanzwirksamen Rücklagen		-46.000,00	0,00	-46.000,00
- Zuweisungen und Umbuchungen an investive Vorhaben				0,00
+ Rückführungen und Umbuchungen von investiven Vorhaben		46.000,00		46.000,00
H4 kumuliertes Haushaltspotential (Eigenmittel) Endbestand		0,00	0,00	0,00

MVAG	Mittelverwendungs- und -aufbringungsgruppen	Mittelaufbringung	Mittelverwendung	Saldo
211	Erträge aus der operativen Verwaltungstätigkeit	1.920.300,00		
212	Erträge aus Transfers	687.700,00		
213	Finanzerträge	100,00		
Summe Erträge (SU 21)		2.608.100,00		
2117	Nicht finanzierungswirksame operative Erträge (Auflösung von Rückstellungen und Aktivierte Eigenleistungen)	-1.000,00		
2127	Nicht finanzierungswirksamer Transferertrag (Auflösung von Investitionszuschüssen)	-29.100,00		
2136	Sonstige nicht finanzierungswirksame Finanzerträge (Auflösung von RS Bewertung von Beteiligungen und aktiven Finanzinstrumenten)			
Nicht finanzwirksame Erträge		-30.100,00		
Finanzwirksame Erträge		2.578.000,00		
221	Personalaufwand		688.100,00	
222	Sachaufwand		1.015.800,00	
223	Transferaufwand		1.052.700,00	
224	Finanzaufwand		48.500,00	
Summe Aufwendungen (SU 22)			2.805.100,00	
2214	Nicht finanzierungswirksamer Personalaufwand (Dotierung RS für Abfertigungen, Jubiläum u. nicht konsumierte Urlaube)		-6.400,00	
2226	Nicht finanzierungswirksamer Sachaufwand (inkl. Abschreibungen, Dotierung von RS Prozess, ausstehende Rechnungen)		-364.300,00	
2237	Nicht finanzierungswirksamer Transferaufwand (Dotierungen von RS f. Pensionen)			
2245	Nicht finanzierungswirksamer Finanzaufwand (Wertberichtigungen zu Finanzinstrumenten, Aufwendungen aus der Bewertung von Beteiligungen)			
Nicht finanzwirksame Aufwendungen			-370.700,00	
Finanzwirksame Aufwendungen			2.434.400,00	
Finanzwirksames Ergebnis		2.578.000,00	2.434.400,00	143.600,00

MVAG	Mittelverwendungs- und -aufbringungsgruppen	Mittelaufbringung	Mittelverwendung	Saldo
332	Einzahlungen aus der Rückzahlung von Darlehen sowie gewährten Vorschüssen (ohne 332x mit Projektcode - Anzahlungen)			
1141	Vorräte (- Veränderung)			
1142	Gegebene Anzahlungen auf Vorräte (- Veränderung)			
1540	Passive Rechnungsabgrenzung			
	Einzahlungen der Kontengruppe 000-089, die keinem Projekt mit Projektcode 1 zugeordnet sind			
	Einzahlungen der Kontengruppe 30, die keinem Projekt mit Projektcode 1 zugeordnet sind	11.500,00		
	- Erträge der Kontogruppe 80 mit Projektcode 1			
2301	Entnahmen von Rücklagen endfälliger Darlehen (Kontengruppe 893)			
Jährliche wiederkehrende Einzahlungen		11.500,00		
36	Auszahlungen aus der Finanzierungstätigkeit (ohne Projektcode 1)		155.100,00	
2401	Zuweisung an Rücklagen endfälliger Darlehen (Kontengruppe 793)			
342	Auszahlungen aus der Gewährung von Darlehen sowie gewährten Vorschüssen (ohne 342x mit Projektcode - Anzahlungen)			
1141	Vorräte (+ Veränderung)			
1142	Gegebene Anzahlungen auf Vorräte (+ Veränderung)			
1170	Aktive Rechnungsabgrenzung			
	Auszahlungen (Investitionen) der Kontengruppe 000-083, die keinem Projekt mit Projektcode 1 zugeordnet sind			
Jährliche wiederkehrende Auszahlungen			155.100,00	
	Kontengruppe 871, KT der Ergebnisrechnung, mit Projektcode (BZ)			
Summe Kapitaltransfers der Ergebnisrechnung		0,00		
H1 Jährliches Haushaltspotential (Eigenmittel)		2.589.500,00	2.589.500,00	0,00
H4VJ Haushaltspotential Vorjahr (Endbestand HP-RL Vorjahr, Konto 935077 = AB)				0,00
H2 verfügbares Haushaltspotential (Eigenmittel)				0,00

MVAG	Mittelverwendungs- und -aufbringungsgruppen	Mittelaufbringung	Mittelverwendung	Saldo
Information 1 - Berechnung der tatsächlichen Liquidität				
im verfügbaren Haushaltspotential enthaltene Bedarfszuweisungen zur Liquiditätssteigerung aus Kontogruppe 871, KT der Ergebnisrechnung ohne Projektcode		226.400,00		
tatsächlicher Liquiditätsbedarf ohne Rücklagenauflösung (Abgang)		-226.400,00		
2401	Zuweisungen an Haushaltsrücklagen (Kontengruppe 794)			
2401	Zuweisungen an Haushaltsrücklagen (Kontengruppe 795)			
Jährliche Aufwände für Rücklagen			0,00	
2301	Entnahmen von Haushaltsrücklagen (Kontengruppe 894)			
2301	Entnahmen von Haushaltsrücklagen (Kontengruppe 895)			
Jährliche RL-Erträge f. Investitionen (finanzw.)		0,00		
H3 verfügbares Haushaltspotential (Eigenmittel) nach finanzwirksamen Rücklagen		0,00	0,00	0,00
- Zuweisungen und Umbuchungen an investive Vorhaben				0,00
+ Rückführungen und Umbuchungen von investiven Vorhaben				0,00
H4 kumuliertes Haushaltspotential (Eigenmittel) Endbestand		0,00	0,00	0,00

MVAG	Mittelverwendungs- und -aufbringungsgruppen	Mittelaufbringung	Mittelverwendung	Saldo
211	Erträge aus der operativen Verwaltungstätigkeit	1.963.100,00		
212	Erträge aus Transfers	711.800,00		
213	Finanzerträge	100,00		
Summe Erträge (SU 21)		2.675.000,00		
2117	Nicht finanzierungswirksame operative Erträge (Auflösung von Rückstellungen und Aktivierte Eigenleistungen)			
2127	Nicht finanzierungswirksamer Transferertrag (Auflösung von Investitionszuschüssen)	-28.800,00		
2136	Sonstige nicht finanzierungswirksame Finanzerträge (Auflösung von RS Bewertung von Beteiligungen und aktiven Finanzinstrumenten)			
Nicht finanzwirksame Erträge		-28.800,00		
Finanzwirksame Erträge		2.646.200,00		
221	Personalaufwand		702.400,00	
222	Sachaufwand		1.017.900,00	
223	Transferaufwand		1.106.700,00	
224	Finanzaufwand		44.300,00	
Summe Aufwendungen (SU 22)			2.871.300,00	
2214	Nicht finanzierungswirksamer Personalaufwand (Dotierung RS für Abfertigungen, Jubiläum u. nicht konsumierte Urlaube)		-6.800,00	
2226	Nicht finanzierungswirksamer Sachaufwand (inkl. Abschreibungen, Dotierung von RS Prozess, ausstehende Rechnungen)		-355.500,00	
2237	Nicht finanzierungswirksamer Transferaufwand (Dotierungen von RS f. Pensionen)			
2245	Nicht finanzierungswirksamer Finanzaufwand (Wertberichtigungen zu Finanzinstrumenten, Aufwendungen aus der Bewertung von Beteiligungen)			
Nicht finanzwirksame Aufwendungen			-362.300,00	
Finanzwirksame Aufwendungen			2.509.000,00	
Finanzwirksames Ergebnis		2.646.200,00	2.509.000,00	137.200,00

MVAG	Mittelverwendungs- und -aufbringungsgruppen	Mittelaufbringung	Mittelverwendung	Saldo
332	Einzahlungen aus der Rückzahlung von Darlehen sowie gewährten Vorschüssen (ohne 332x mit Projektcode - Anzahlungen)			
1141	Vorräte (- Veränderung)			
1142	Gegebene Anzahlungen auf Vorräte (- Veränderung)			
1540	Passive Rechnungsabgrenzung			
	Einzahlungen der Kontengruppe 000-089, die keinem Projekt mit Projektcode 1 zugeordnet sind			
	Einzahlungen der Kontengruppe 30, die keinem Projekt mit Projektcode 1 zugeordnet sind	11.800,00		
	- Erträge der Kontogruppe 80 mit Projektcode 1			
2301	Entnahmen von Rücklagen endfälliger Darlehen (Kontengruppe 893)			
Jährliche wiederkehrende Einzahlungen		11.800,00		
36	Auszahlungen aus der Finanzierungstätigkeit (ohne Projektcode 1)		149.000,00	
2401	Zuweisung an Rücklagen endfälliger Darlehen (Kontengruppe 793)			
342	Auszahlungen aus der Gewährung von Darlehen sowie gewährten Vorschüssen (ohne 342x mit Projektcode - Anzahlungen)			
1141	Vorräte (+ Veränderung)			
1142	Gegebene Anzahlungen auf Vorräte (+ Veränderung)			
1170	Aktive Rechnungsabgrenzung			
	Auszahlungen (Investitionen) der Kontengruppe 000-083, die keinem Projekt mit Projektcode 1 zugeordnet sind			
Jährliche wiederkehrende Auszahlungen			149.000,00	
	Kontengruppe 871, KT der Ergebnisrechnung, mit Projektcode (BZ)			
Summe Kapitaltransfers der Ergebnisrechnung		0,00		
H1 Jährliches Haushaltspotential (Eigenmittel)		2.658.000,00	2.658.000,00	0,00
H4VJ Haushaltspotential Vorjahr (Endbestand HP-RL Vorjahr, Konto 935077 = AB)				0,00
H2 verfügbares Haushaltspotential (Eigenmittel)				0,00

MVAG	Mittelverwendungs- und -aufbringungsgruppen	Mittelaufbringung	Mittelverwendung	Saldo
Information 1 - Berechnung der tatsächlichen Liquidität				
im verfügbaren Haushaltspotential enthaltene Bedarfszuweisungen zur Liquiditätssteigerung aus Kontogruppe 871, KT der Ergebnisrechnung ohne Projektcode		243.700,00		
tatsächlicher Liquiditätsbedarf ohne Rücklagenauflösung (Abgang)		-243.700,00		
2401	Zuweisungen an Haushaltsrücklagen (Kontengruppe 794)			
2401	Zuweisungen an Haushaltsrücklagen (Kontengruppe 795)			
Jährliche Aufwände für Rücklagen			0,00	
2301	Entnahmen von Haushaltsrücklagen (Kontengruppe 894)			
2301	Entnahmen von Haushaltsrücklagen (Kontengruppe 895)			
Jährliche RL-Erträge f. Investitionen (finanzw.)		0,00		
H3 verfügbares Haushaltspotential (Eigenmittel) nach finanzwirksamen Rücklagen		0,00	0,00	0,00
- Zuweisungen und Umbuchungen an investive Vorhaben				0,00
+ Rückführungen und Umbuchungen von investiven Vorhaben				0,00
H4 kumuliertes Haushaltspotential (Eigenmittel) Endbestand		0,00	0,00	0,00

MVAG	Mittelverwendungs- und -aufbringungsgruppen	Mittelaufbringung	Mittelverwendung	Saldo
211	Erträge aus der operativen Verwaltungstätigkeit	2.028.200,00		
212	Erträge aus Transfers	769.500,00		
213	Finanzerträge	100,00		
Summe Erträge (SU 21)		2.797.800,00		
2117	Nicht finanzierungswirksame operative Erträge (Auflösung von Rückstellungen und Aktivierte Eigenleistungen)	-20.400,00		
2127	Nicht finanzierungswirksamer Transferertrag (Auflösung von Investitionszuschüssen)	-28.800,00		
2136	Sonstige nicht finanzierungswirksame Finanzerträge (Auflösung von RS Bewertung von Beteiligungen und aktiven Finanzinstrumenten)			
Nicht finanzwirksame Erträge		-49.200,00		
Finanzwirksame Erträge		2.748.600,00		
221	Personalaufwand		714.600,00	
222	Sachaufwand		1.041.300,00	
223	Transferaufwand		1.164.000,00	
224	Finanzaufwand		41.400,00	
Summe Aufwendungen (SU 22)			2.961.300,00	
2214	Nicht finanzierungswirksamer Personalaufwand (Dotierung RS für Abfertigungen, Jubiläum u. nicht konsumierte Urlaube)		-5.300,00	
2226	Nicht finanzierungswirksamer Sachaufwand (inkl. Abschreibungen, Dotierung von RS Prozess, ausstehende Rechnungen)		-345.400,00	
2237	Nicht finanzierungswirksamer Transferaufwand (Dotierungen von RS f. Pensionen)			
2245	Nicht finanzierungswirksamer Finanzaufwand (Wertberichtigungen zu Finanzinstrumenten, Aufwendungen aus der Bewertung von Beteiligungen)			
Nicht finanzwirksame Aufwendungen			-350.700,00	
Finanzwirksame Aufwendungen			2.610.600,00	
Finanzwirksames Ergebnis		2.748.600,00	2.610.600,00	138.000,00

MVAG	Mittelverwendungs- und -aufbringungsgruppen	Mittelaufbringung	Mittelverwendung	Saldo
332	Einzahlungen aus der Rückzahlung von Darlehen sowie gewährten Vorschüssen (ohne 332x mit Projektcode - Anzahlungen)			
1141	Vorräte (- Veränderung)			
1142	Gegebene Anzahlungen auf Vorräte (- Veränderung)			
1540	Passive Rechnungsabgrenzung			
	Einzahlungen der Kontengruppe 000-089, die keinem Projekt mit Projektcode 1 zugeordnet sind			
	Einzahlungen der Kontengruppe 30, die keinem Projekt mit Projektcode 1 zugeordnet sind	12.200,00		
	- Erträge der Kontogruppe 80 mit Projektcode 1			
2301	Entnahmen von Rücklagen endfälliger Darlehen (Kontengruppe 893)			
Jährliche wiederkehrende Einzahlungen		12.200,00		
36	Auszahlungen aus der Finanzierungstätigkeit (ohne Projektcode 1)		150.200,00	
2401	Zuweisung an Rücklagen endfälliger Darlehen (Kontengruppe 793)			
342	Auszahlungen aus der Gewährung von Darlehen sowie gewährten Vorschüssen (ohne 342x mit Projektcode - Anzahlungen)			
1141	Vorräte (+ Veränderung)			
1142	Gegebene Anzahlungen auf Vorräte (+ Veränderung)			
1170	Aktive Rechnungsabgrenzung			
	Auszahlungen (Investitionen) der Kontengruppe 000-083, die keinem Projekt mit Projektcode 1 zugeordnet sind			
Jährliche wiederkehrende Auszahlungen			150.200,00	
	Kontengruppe 871, KT der Ergebnisrechnung, mit Projektcode (BZ)			
Summe Kapitaltransfers der Ergebnisrechnung		0,00		
H1 Jährliches Haushaltspotential (Eigenmittel)		2.760.800,00	2.760.800,00	0,00
H4VJ Haushaltspotential Vorjahr (Endbestand HP-RL Vorjahr, Konto 935077 = AB)				0,00
H2 verfügbares Haushaltspotential (Eigenmittel)				0,00

MVAG	Mittelverwendungs- und -aufbringungsgruppen	Mittelaufbringung	Mittelverwendung	Saldo
Information 1 - Berechnung der tatsächlichen Liquidität				
im verfügbaren Haushaltspotential enthaltene Bedarfszuweisungen zur Liquiditätssteigerung aus Kontogruppe 871, KT der Ergebnisrechnung ohne Projektcode		309.800,00		
tatsächlicher Liquiditätsbedarf ohne Rücklagenauflösung (Abgang)		-309.800,00		
2401	Zuweisungen an Haushaltsrücklagen (Kontengruppe 794)			
2401	Zuweisungen an Haushaltsrücklagen (Kontengruppe 795)			
Jährliche Aufwände für Rücklagen			0,00	
2301	Entnahmen von Haushaltsrücklagen (Kontengruppe 894)			
2301	Entnahmen von Haushaltsrücklagen (Kontengruppe 895)			
Jährliche RL-Erträge f. Investitionen (finanzw.)		0,00		
H3 verfügbares Haushaltspotential (Eigenmittel) nach finanzwirksamen Rücklagen		0,00	0,00	0,00
- Zuweisungen und Umbuchungen an investive Vorhaben				0,00
+ Rückführungen und Umbuchungen von investiven Vorhaben				0,00
H4 kumuliertes Haushaltspotential (Eigenmittel) Endbestand		0,00	0,00	0,00

MFP - Schuldenentwicklung

Bezeichnung	VA 2026	Plan 2027	Plan 2028	Plan 2029	Plan 2030
Gesamte Schulden					
Buchwert 01.01.	1.863.500	1.858.000	1.708.300	1.546.900	1.405.400
Zugang	143.500				
Tilgung	149.000	149.700	147.700	141.500	142.500
Buchwert 31.12.	1.858.000	1.708.300	1.560.600	1.405.400	1.262.900
Zinsen	53.000	49.100	45.000	40.700	37.700
Ersätze	10.700	9.200	7.700	6.300	4.900
Gesamt-Schuldendienst	202.000	198.800	192.700	182.200	180.200
nicht Maastricht-relevante Schulden					
Buchwert 01.01.	610.200	570.600	504.300	423.400	359.300
Zugang	26.000				
Tilgung	65.600	66.300	67.200	64.100	65.000
Buchwert 31.12.	570.600	504.300	437.100	359.300	294.300
Zinsen	14.600	13.100	11.600	9.700	8.400
Ersätze					
Gesamt-Schuldendienst	80.200	79.400	78.800	73.800	73.400
Maastricht-relevante Schulden					
Buchwert 01.01.	1.253.300	1.287.400	1.204.000	1.123.500	1.046.100
Zugang	117.500				
Tilgung	83.400	83.400	80.500	77.400	77.500
Buchwert 31.12.	1.287.400	1.204.000	1.123.500	1.046.100	968.600
Zinsen	38.400	36.000	33.400	31.000	29.300
Ersätze	10.700	9.200	7.700	6.300	4.900
Gesamt-Schuldendienst	121.800	119.400	113.900	108.400	106.800

Seite	Inhalt
3	Vorbericht
13	Ergebnishaushalt Gesamt 1. Ebene (Anlage 1a) - interne Vergütungen enthalten
17	Finanzierungshaushalt Gesamt 1. Ebene (Anlage 1b) - interne Vergütungen enthalten
21	Ergebnishaushalt Gesamt 1. und 2. Ebene (Anlage 1a) - interne Vergütungen enthalten
25	Finanzierungshaushalt Gesamt 1. und 2. Ebene (Anlage 1b) - interne Vergütungen enthalten
31	Ergebnishaushalt Bereichsbudget 1. und 2. Ebene (Anlage 1a)
53	Finanzierungshaushalt Bereichsbudget 1. und 2. Ebene (Anlage 1b)
95	Ergebnis- und Finanzierungsvoranschlag Detailnachweis
169	Haushaltspotential (aufbauend auf der Ergebnisrechnung)
175	Nachweis der Investitionstätigkeit
183	Nachweis der sonstigen Investitionen (nur VC 2)
187	Dienstpostenplan
191	Personaldaten iSd ÖStp (Anlage 4)
197	Querschnitt (Anlage 5b)
201	Nachweis über Transferzahlungen (Anlage 6a)
205	Nachweis über Haushaltsrücklagen und Zahlungsmittelreserven (Anlage 6b)
209	Einzelnachweis über Finanzschulden und Schuldendienst (Anlage 6c)
215	Nachweis über haushaltsinterne Vergütungen (Anlage 6f)
219	Leasingspiegel (Anlage 6i)
223	Rückstellungsspiegel (Anlage 6q)
227	Nachweis Vermögen mit abgeänderter Nutzungsdauer
231	MFP - Ergebnishaushalt Gesamt 1. Ebene - interne Vergütungen enthalten
235	MFP - Finanzierungshaushalt Gesamt 1. Ebene - interne Vergütungen enthalten
239	MFP - Ergebnishaushalt Gesamt 1. und 2. Ebene - interne Vergütungen enthalten
243	MFP - Finanzierungshaushalt Gesamt 1. und 2. Ebene - interne Vergütungen enthalten
249	MFP - Haushaltspotential (aufbauend auf der Ergebnisrechnung)
267	MFP - Schuldenentwicklung